




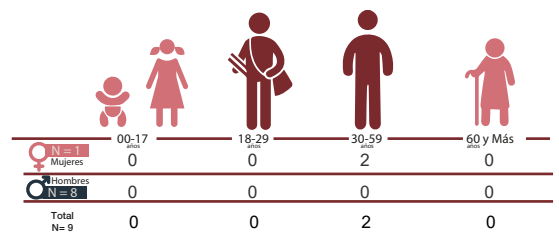
MUNICIPIO DE LA ESPERANZA

Muertes por causa externa



Fuente: Dirección General de Medicina Forense / Policía Nacional / Observatorio Nacional de la Violencia y Observatorios Regionales - UNAH - Honduras

Número de homicidios según etapas de vida y sexo de la víctima



Fuente: Dirección General de Medicina Forense / Policía Nacional / Observatorio Nacional de la Violencia y Observatorios Regionales - UNAH - Honduras

Muertes por Homicidio

Homicidios según lugar, móvil y arma

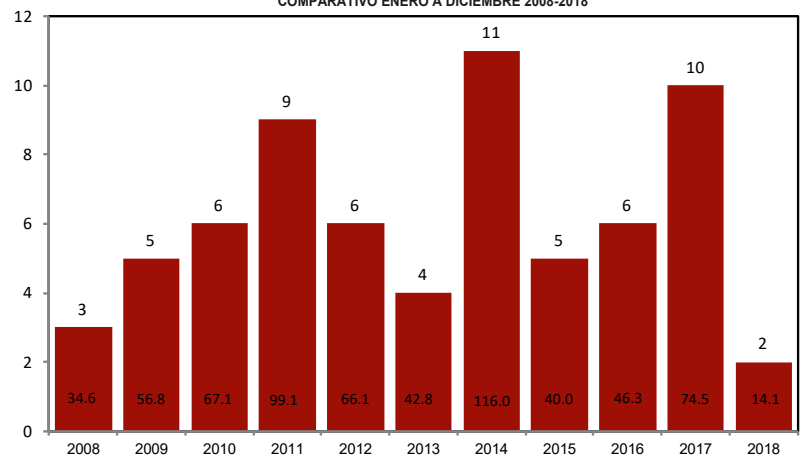
50.0% | 50.0% Sin Dato
Vía pública

100.0%
Desconocido / Sin Dato
Posible Móvil

100.0%
Arma de fuego

Fuente: Dirección General de Medicina Forense / Policía Nacional / Observatorio Nacional de la Violencia y Observatorios Regionales - UNAH - Honduras

GRÁFICO 1 MUERTES POR HOMICIDIO SEGÚN AÑO DE OCURRENCIA EN NÚMERO DE CASOS Y TASAS MUNICIPIO DE LA ESPERANZA, INTIBUCÁ COMPARATIVO ENERO A DICIEMBRE 2008-2018



Fuente: Dirección General de Medicina Forense / Policía Nacional / Observatorio Nacional de la Violencia y Observatorios Regionales - UNAH - Honduras
Fuente Cartográfica: INE / OpenLayers / Observatorio Nacional de la Violencia - UNAH - Honduras