


Observatorio Nacional de la Violencia Infográfico sobre Homicidios de Transportistas enero - diciembre 2019

Homicidios de transportistas 2010 - 2019 en número de víctimas

N = 1,781




En **enero** del año **2020** han ocurrido **14** asesinatos de transportistas, de los cuales **5** eran pilotos de autobús, **5** taxistas, **2** ayudantes de transporte público y **2** pilotos de mototaxi.

Fuente: Dirección General de Medicina Forense / Policía Nacional / Observatorio Nacional de la Violencia y Observatorios Regionales - UNAH - Honduras
*Datos Preliminares enero - diciembre 2019

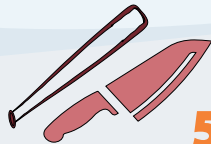
Los últimos **tres meses** del año 2019 incluyen datos del monitoreo de **medios de comunicación del ONV**, ya que la **Policía Nacional no ha proporcionado datos oficiales**.

Homicidios de transportistas 2019 según arma / mecanismo



94.8%

Arma de Fuego



5.2%

Otras Armas

Homicidios de transportistas 2019 según municipio de mayor incidencia



31.3%

Distrito Central



25.4%

San Pedro Sula

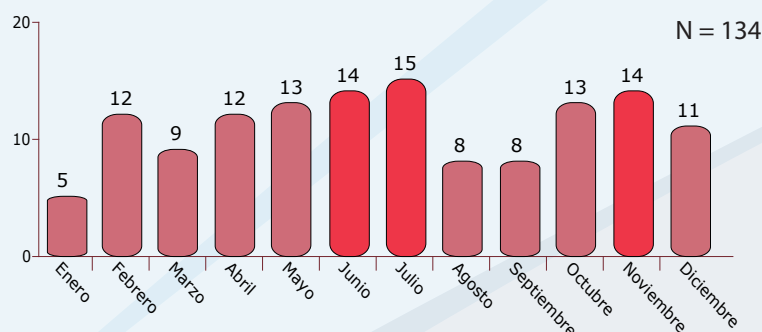


16.4%

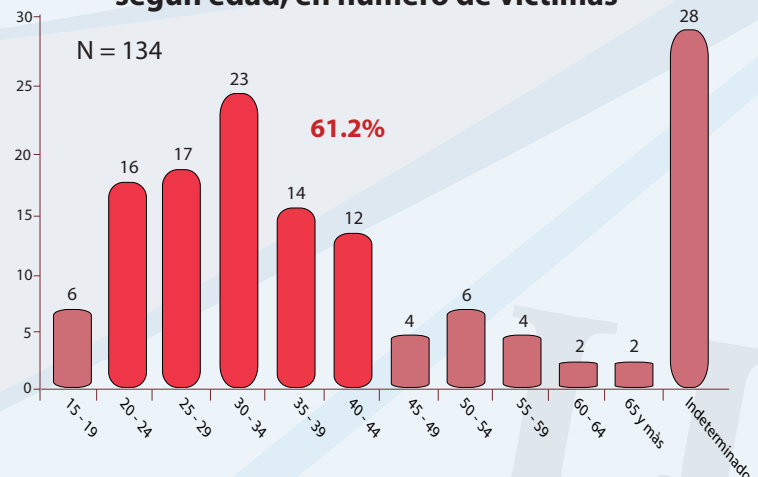
Choloma

Del resto del país 23 municipios sumaron el 26.9% de homicidios de transportistas

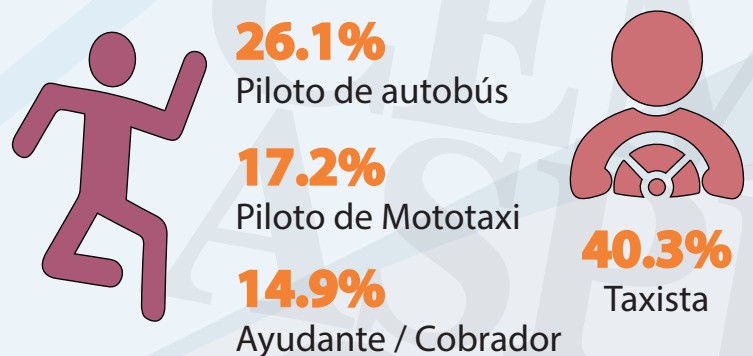
Homicidios de transportistas 2019 según mes en número de víctimas



Homicidios de transportistas 2019 según edad, en número de víctimas



Homicidios de transportistas 2019 según ocupación



En el año **2015** se aprobó la **Ley del Transporte Terrestre de Honduras** bajo el decreto No. 155-2015 que establece como finalidad primordial "obtener para los usuarios del servicio público y especial del transporte, las mayores y mejores condiciones de calidad, seguridad, comodidad, eficiencia, economía y representatividad establecida bajo el principio de equidad."