

Presentación

La Universidad Nacional Autónoma de Honduras (UNAH), a través del Instituto Universitario en Democracia, Paz y Seguridad (IUDPAS) y el Observatorio Nacional de la Violencia (ONV), presenta el boletín especial No. 1 sobre Muertes por homicidios en espacios públicos durante el año 2018.

El estudio evidencia la vulnerabilidad de la ciudadanía mientras utiliza espacios compartidos y abiertos al público, situación que afecta la interacción social entre la población y limita la contribución del espacio público al sentido de pertenencia y orientación de la vida social.

Este boletín está elaborado a partir de datos recolectados y validados de las fuentes oficiales: Policía Nacional, Dirección General de Medicina Forense y el Monitoreo de Medios del ONV.

El Observatorio espera que este aporte sirva para evidenciar los contextos de vulnerabilidad en los que vive la ciudadanía hondureña. Informar sobre la violencia en los espacios públicos permitirá planificar y establecer estrategias para sensibilizar sobre los factores de riesgo y de protección a la ciudadanía.

Aspectos Conceptuales

En este boletín se analizaron homicidios cometidos en espacios públicos y privados destacando las características que posee cada uno.

Los **espacios públicos** tienen como característica la accesibilidad a toda la ciudadanía, además del cumplimiento de funciones materiales para la satisfacción de necesidades colectivas.

Para efectos del análisis, son considerados espacios de relacionamiento y convergencia social que facilitan la mezcla de diversos grupos y comportamientos de acuerdo a lo planteado por Borja¹. Se diferencian de otros espacios por

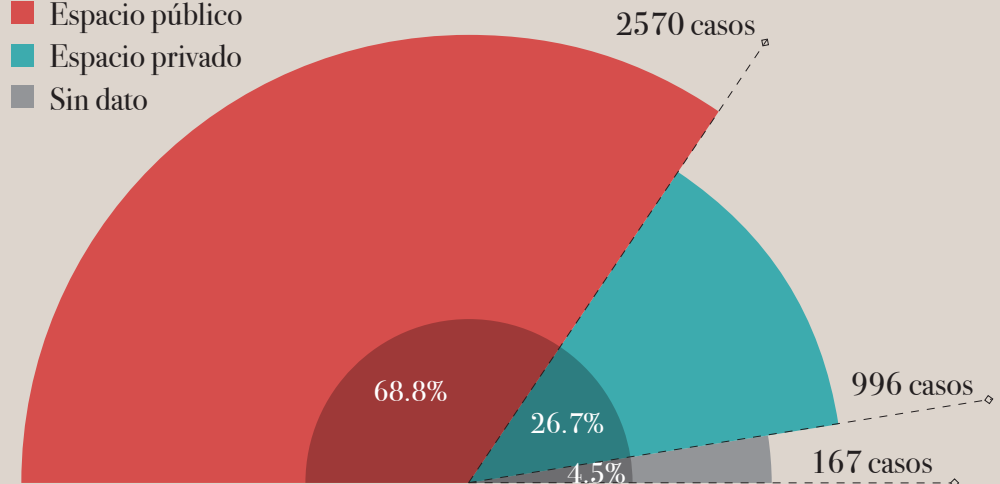
● Gráfica 1

MUERTES POR HOMICIDIOS SEGÚN ESPACIO DE OCURRENCIA EN NÚMERO DE CASOS

Enero - diciembre 2018

N=3733

- Espacio público
- Espacio privado
- Sin dato



Dirección General de Medicina Forense/Policía Nacional/Observatorio Nacional de la Violencia y Observatorios Regionales- UNAH- Honduras

De las 3733 muertes por homicidio registradas en 2018, un total de 2570 se cometieron en espacios públicos, entre los que se encuentran; centros educativos, hospitalarios, deportivos y la vía pública. Los datos desagregados mostraron que de cada 10 casos de homicidios 7 se cometieron en lugares públicos de libre tránsito o accesibles a la ciudadanía. En espacios privados ocurrieron 996 homicidios, esto incluye casas de habitación, hoteles, fincas, bares, entre otros. (Gráfica. 1)

su carácter multifuncional y por ser escenario de diversas formas de relacionamiento, donde las personas tienen derecho a estar y desplazarse con libertad.

Los espacios públicos pueden ser abiertos, según Newman, y son conocidos como **vía pública** –plazas, parques y calles-, idóneos para observar, caminar y hablar. Los espacios cerrados de este tipo son centros educativos y hospitalarios, entre otros, que para Walzer suelen ser utilizados con una sola finalidad², tienen la particularidad de ser regulados y administrados por autoridades estatales y están destinados a acoger personas o atender usuarios.

Los **espacios privados** son de acceso restringido y se reservan el derecho de admisión al ser propiedad de uso exclusivo como lo expresa Valera³. Esta variable incluye en el análisis las casas de habitación y fincas, no obstante, para este autor también hay espacios privados que son abiertos al público y suelen tener como principal característica formas de relacionamiento vigiladas basadas en el consumo y la atención al público, es el caso de los centros comerciales, espacios deportivos de alquiler, hoteles, restaurantes y bares, entre otros.

¹Borja, J. (1998). Ciudadanía y espacio público.

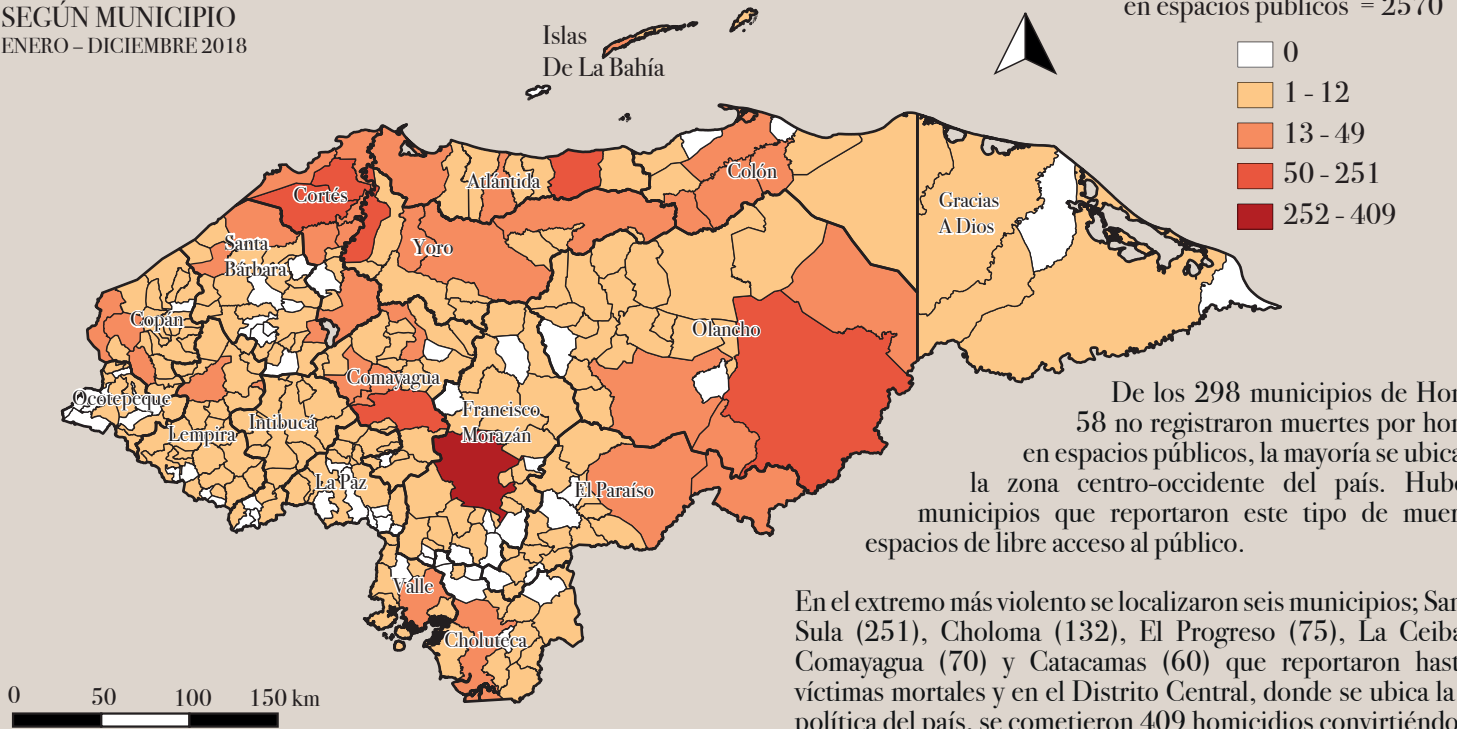
²Newman, O. (1972) y Walzer, M. (1986) en Pascual, A. y Peña, J. (2012). Espacios abiertos de uso público. *Arquitectura y Urbanismo* vol.33 No.1 La Habana. Disponible en SciELO: http://scielo.sld.cu/scielo.php?script=sci_arttext&pid=S1815-58982012000100003

³Valera, S. (2010). Identidad y significado del espacio urbano desde una perspectiva psicosocioambiental.

de Espacios Públicos

● MAPA 1

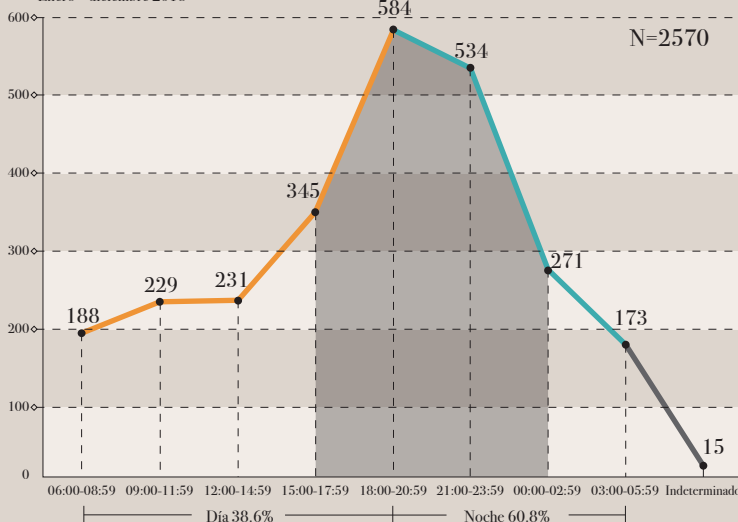
HOMICIDIOS EN ESPACIOS PÚBLICOS SEGÚN MUNICIPIO ENERO - DICIEMBRE 2018



Fuente: Dirección General de Medicina Forense/Policia Nacional/ Proyecciones INE 2018/Observatorio Nacional de la Violencia y Observatorios Regionales- UNAH- Honduras
Fuente cartográfica: SINIT-SEPLAN

● Gráfica 2

HOMICIDIOS EN ESPACIOS PÚBLICOS SEGÚN HORA DE OCURRENCIA EN NÚMERO DE CASOS Enero - diciembre 2018

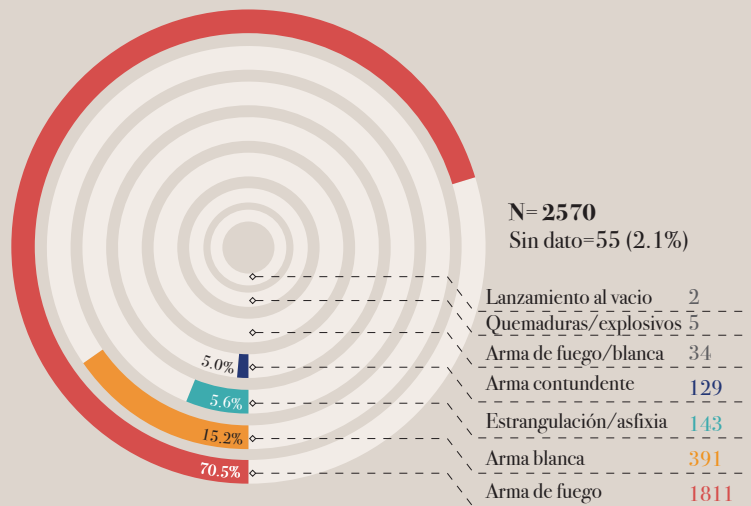


Dirección General de Medicina Forense/Policia Nacional/Observatorio Nacional de la Violencia y Observatorios Regionales- UNAH- Honduras

Los homicidios cometidos en espacios públicos se perpetraron principalmente en horas de la noche al sumar 1562 casos que representan el 60.8% del total. Durante el día se cometieron el 38.6% (993) de los casos. En términos generales, los horarios de menor incidencia fueron de 03:00 a 08:59 de la mañana. Las autoridades no consignaron el horario de muerte de 15 víctimas. (Gráfica. 2)

● Gráfica 3

HOMICIDIOS EN ESPACIOS PÚBLICOS SEGÚN ARMA O MECANISMO EN NÚMERO DE CASOS Y PORCENTAJES Enero - diciembre 2018



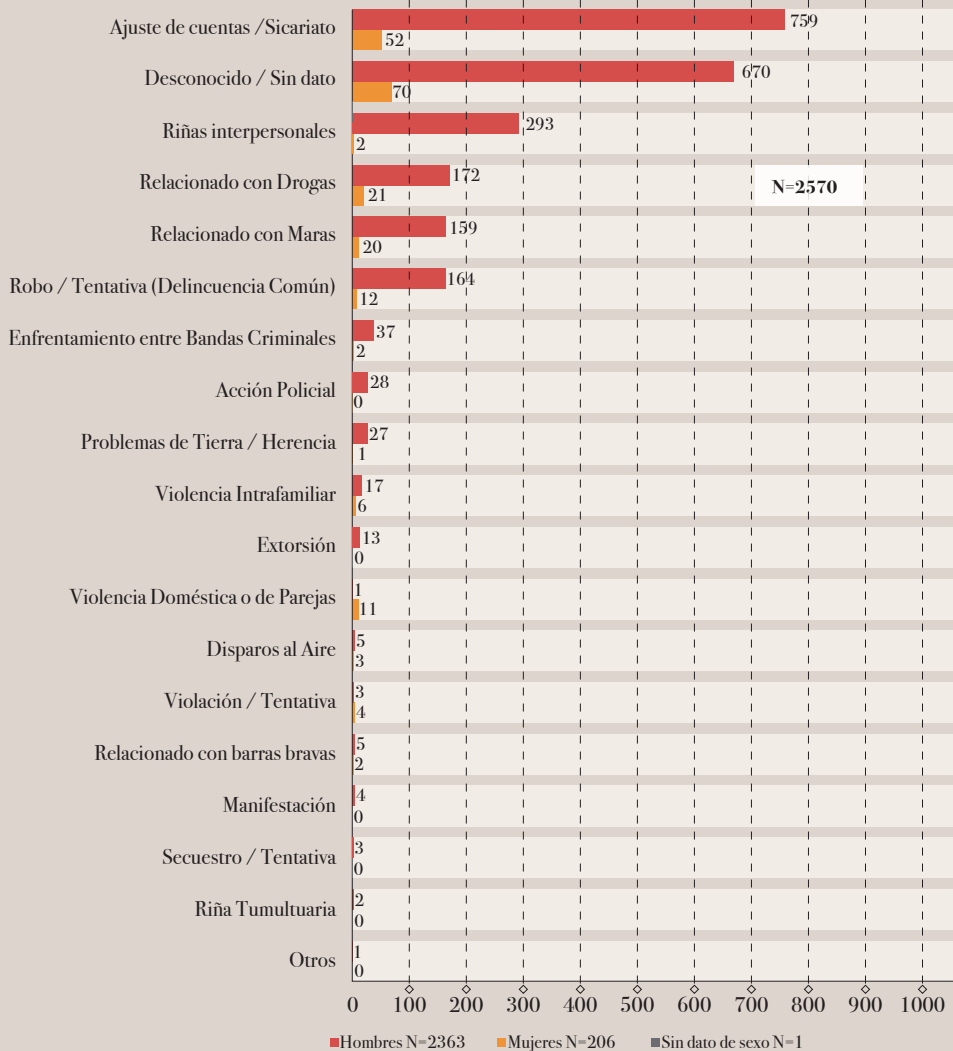
Dirección General de Medicina Forense/Policia Nacional/Observatorio Nacional de la Violencia y Observatorios Regionales- UNAH- Honduras

Los datos desagregados posicionaron a los espacios públicos como escenarios de violencia donde el arma de fuego se usó como el principal instrumento de muerte, al acumular el 70.5% (1811) de los casos, le siguen en el orden el arma blanca con 391 registros y la estrangulación o asfixia con 143, mientras que, el arma contundente y mecanismos mixtos sumaron 163 casos. Las víctimas quemadas fueron cinco y las lanzadas al vacío dos. No se consignó el instrumento o mecanismo de muerte en 55 casos. (Gráfica.3)

de Espacios Públicos

Boletín enero - diciembre 2018

● Gráfica 4
HOMICIDIOS EN ESPACIOS PÚBLICOS
 SEGÚN SEXO Y POSIBLE MÓVIL EN NÚMERO DE CASOS
 Enero - diciembre 2018

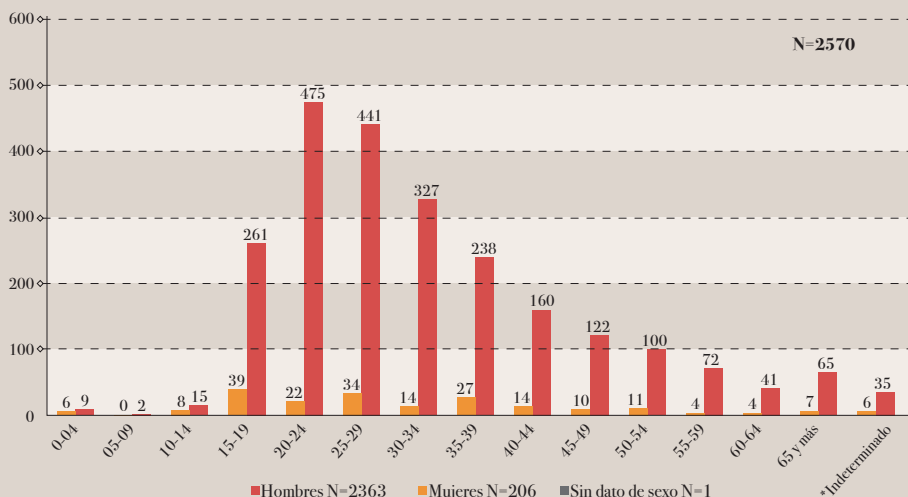


Según los procesos de investigación criminal, se maneja que el posible móvil del 31.6% (811) de los homicidios cometidos en espacios públicos se debió a un ajuste de cuentas o modalidad sicarial, no obstante, se desconoce la motivación de muerte del 28.8% (741). El resto de posibles móviles se dividieron en riñas interpersonales (295), muertes relacionado con drogas (193), maras (179) y delincuencia común (176), entre otros que sumaron 175 casos.

En cada uno de los contextos analizados murieron más hombres que mujeres, a excepción de la violencia doméstica o de pareja y las agresiones sexuales (violación o su tentativa) que dejaron como resultado la muerte de 15 mujeres y 4 hombres. (Gráfica. 4)

Dirección General de Medicina Forense/Policia Nacional/Observatorio Nacional de la Violencia y Observatorios Regionales- UNAH- Honduras

● Gráfica 5
HOMICIDIOS EN ESPACIOS PÚBLICOS
 SEGÚN RANGO DE EDAD Y SEXO EN NÚMERO DE CASOS
 Enero - diciembre 2018

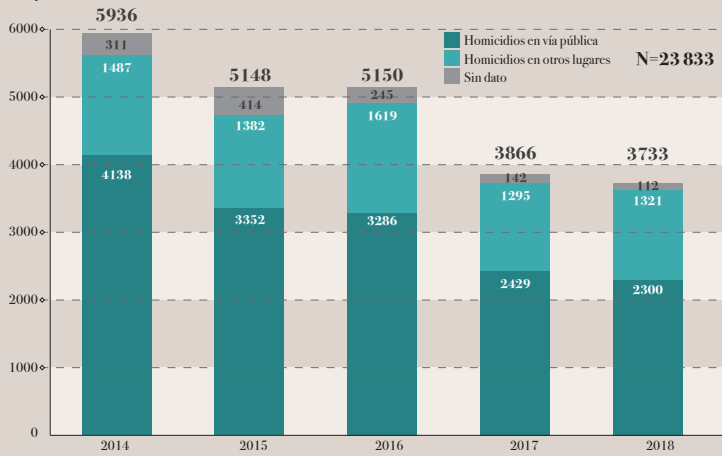


Durante el 2018, las principales víctimas de homicidios en espacios públicos fueron personas entre 20 a 34 años al sumar el 51.1% (1313) del total de casos. Con la desagregación de datos se destaca que, los grupos etarios en edades de 35 y más años recibieron menos agresiones conforme alcanzaban la adultez. Por otra parte, se registró la muerte de 340 niños y jóvenes entre 0 y 19 años. Hubo 41 víctimas de quienes se desconocen sus edades. (Gráfica. 5)

Dirección General de Medicina Forense/Policia Nacional/Observatorio Nacional de la Violencia y Observatorios Regionales- UNAH- Honduras. *El indeterminado es con respecto a la edad

de Espacios Públicos

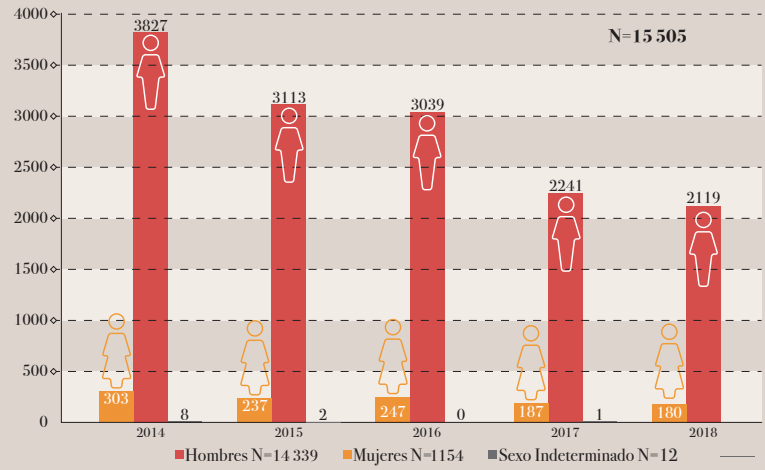
● Gráfica 6
MUERTES POR HOMICIDIOS EN LA VÍA PÚBLICA
SEGÚN AÑO Y NÚMERO DE CASOS
Comparativo 2014 - 2018



Dirección General de Medicina Forense/Policia Nacional/Observatorio Nacional de la Violencia y Observatorios Regionales- UNAH- Honduras

En los últimos cinco años se observó una disminución paulatina de homicidios, pasando de 5936 muertes a 3733 en 2018, lo que representa una reducción de 37.1% (2203) de casos. No obstante, pese a que la inversión en materia de seguridad ha aumentado sustanciosamente y las víctimas por esta manera de muerte se han reducido, las autoridades no han logrado que los espacios públicos sean seguros para la ciudadanía al registrar el 61.6% de los homicidios en la vía pública, situación que reafirma la violencia como un problema de índole público y social que trasciende la esfera de lo privado. (Gráfica. 6)

● Gráfica 7
HOMICIDIOS EN VÍA PÚBLICA
SEGÚN SEXO Y AÑO DE OCURRENCIA EN NÚMERO DE CASOS
Comparativo 2014 - 2018



Dirección General de Medicina Forense/Policia Nacional/Observatorio Nacional de la Violencia y Observatorios Regionales- UNAH- Honduras

El análisis comparativo de los últimos cinco años (2014-2018) de homicidios ocurridos en la vía pública en Honduras indica que, los hombres son las principales víctimas de este flagelo al sumar el 92.5% de los casos, mientras que, las mujeres acumularon el 7.4% de los homicidios. Pese a que el número de homicidios se ha reducido considerablemente en los últimos años, la constante sigue siendo la precariedad con la que se cometen este tipo de crímenes en la vía pública, variable que sumó el último año 2300 víctimas. (Gráfica. 7)



Durante el año 2018 se registraron **43 homicidios múltiples** que dejaron el total de 145 víctimas y **un promedio de tres personas muertas por cada evento**.

De las 145 víctimas **67 perdieron la vida en espacios públicos**, casos que equivalen al **46.2% del total**. Eventos de violencia que afectan a la ciudadanía y se alojan en la percepción de seguridad al trascender el espacio de lo privado.

El otro **49.7%** ocurrió en espacios y contextos diversos que abarcan propiedad privada (casas de habitación, fincas, empresas o negocios, entre otros).

ESPACIOS PÚBLICOS Y VIOLENCIA EN CIFRAS

- Aproximadamente 7 de cada 10 víctimas de homicidio murieron en espacios públicos, específicamente en la vía pública murieron 2119 hombres y 180 mujeres.
- El 60.8% (1562) de homicidios cometidos en este tipo de espacios se perpetraron en horas de la noche.
- El arma de fuego se usó como instrumento de muerte en el 70.5% (1811) de casos.
- El 31.6% (811) de los homicidios en espacios públicos fueron por ajuste de cuentas y a los móviles desconocidos corresponde el 28.8% (741) del total.
- Entre 20 y 34 años tenía el 51.1% (1313) de las víctimas de homicidios cometidos en espacios públicos.