



# PRESENTACIÓN

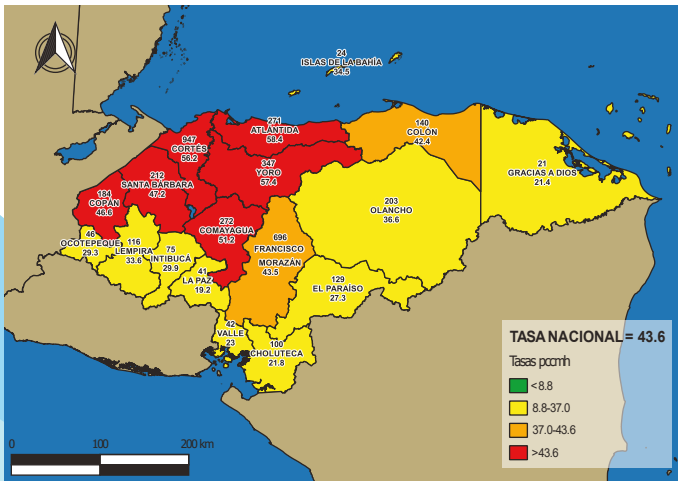
La Universidad Nacional Autónoma de Honduras (UNAH) a través del Centro Universitario Regional del Litoral Atlántico (CURLA) presenta el boletín No. 1 sobre mortalidad por causa externa y otros, edición enero a diciembre de 2017 con el objetivo de aproximar a una mejor comprensión de los problemas sociales de la región nororiental y que las autoridades prioricen los recursos en estrategias que mejoren la seguridad ciudadana en un contexto que amenaza la convivencia y calidad de vida de sus pobladores.

El Instituto Universitario en Democracia, Paz y Seguridad (IUDPAS) por medio del Observatorio Nacional de la Violencia (ONV) brinda asesoría y apoyo técnico al Observatorio Regional de la Violencia del CURLA (ORV-CURLA), cuya cobertura geográfica y de análisis para el boletín incluye los departamentos de Atlántida, Islas de la Bahía y Gracias a Dios (en adelante, región nororiental).

Los datos presentados en el boletín resultan del proceso de validación que sigue la mesa interinstitucional integrada por la Policía Nacional que proporciona información sobre muertes por causa externa (homicidios, suicidios, accidentes de tránsito y no intencionales) e incidencia delictiva, y la Dirección General de Medicina Forense que brinda registros sobre levantamientos médico legal, autopsias y las evaluaciones practicadas por lesiones, atención a mujeres agredidas, menores maltratados y delitos sexuales.

El análisis sobre las características de los hechos en tiempo, persona y lugar, así como las tendencias y comportamiento de los indicadores observados, se realizan con tasas por grupos de edad y lugar de ocurrencia usando proyecciones de población ajustadas por el Instituto Nacional de Estadística (INE) para el año 2017.

MAPA 1  
TASAS DE HOMICIDIO POR 100,00 HABITANTES, SEGÚN DEPARTAMENTOS  
ENERO - DICIEMBRE 2017



Las tasas de homicidios diferenciadas por el nivel de riesgo mostraron que Atlántida (58.4), Yoro (57.4), Cortés (56.2), Comayagua (51.2), Santa Bárbara (47.2) y Copán (46.6), sobrepasaron la tasa nacional que para 2017 fue de 43.6 pccmh. Al comparar este grupo con los datos de 2016, Comayagua y Copán pasaron del nivel medio al alto. Francisco Morazán (43.5), que bajó del nivel alto y Colón (42.4) que mantiene la intensidad de violencia son los departamentos del nivel medio (color naranja). En el nivel bajo de riesgo (color amarillo) se ubicaron 10 departamentos: Olancho, Islas de la Bahía, Lempira, Intibucá, Ocotepeque, El Paraíso, Valle, Choluteca, Gracias a Dios y La Paz. (Mapa 1)

Muerte por causa externa: muerte que no es producto de una patología, ya sea una muerte intencional, no intencional o auto-infligida.

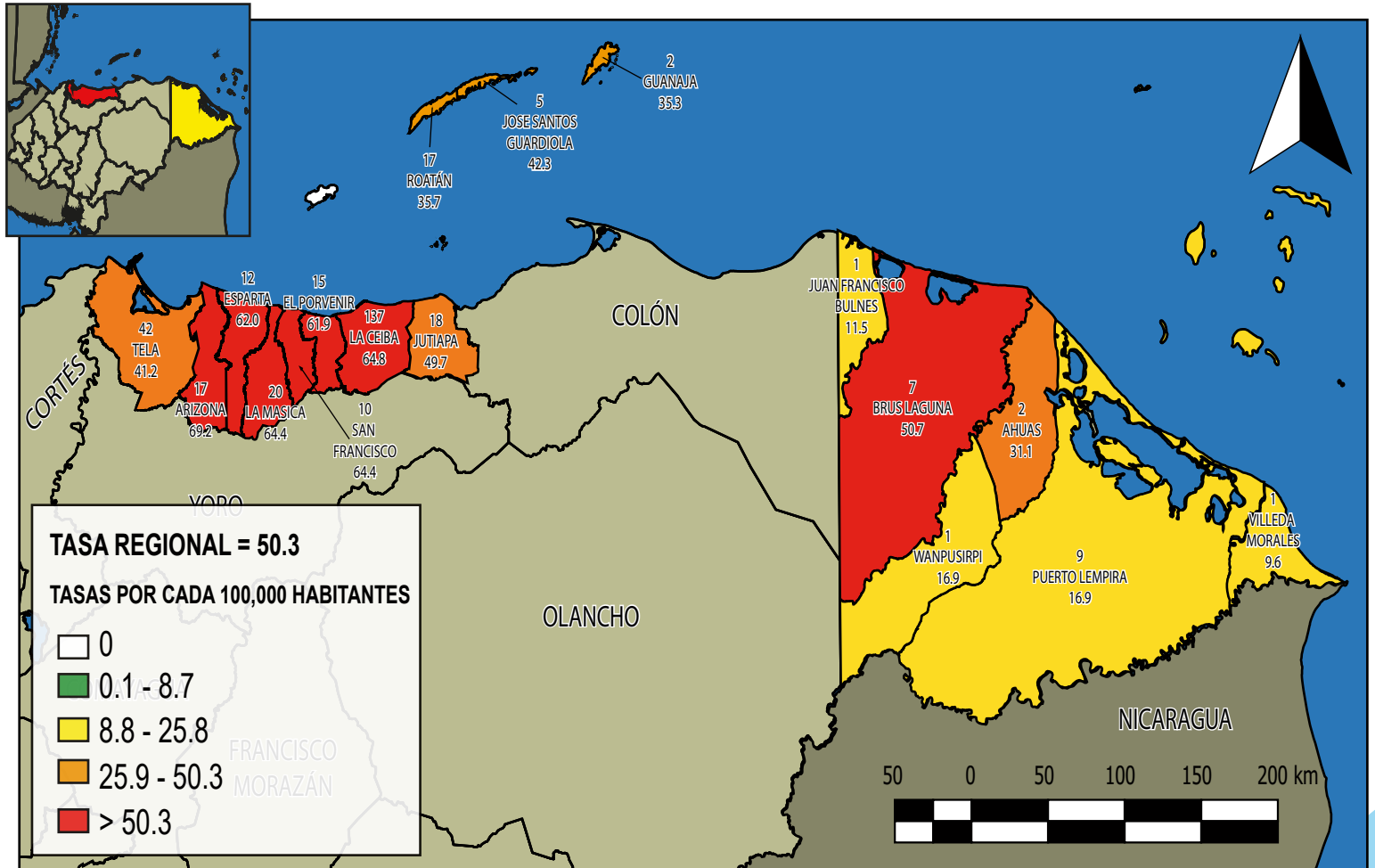
Homicidios: muerte violenta intencional provocada por un agresor.

Accidental: muerte violenta no intencional, por ejemplo asfixia, caída, ahogamiento, etc.

Suicidio: muerte auto-infligida que también se denomina violenta porque es provocada intencionalmente por la víctima.

HOMICIDIOS

**MAPA 2**  
**TASAS DE HOMICIDIO POR 100,00 HABITANTES, SEGÚN MUNICIPIOS**  
**REGIÓN UNAH-CURLA**  
**ENERO - DICIEMBRE 2017**

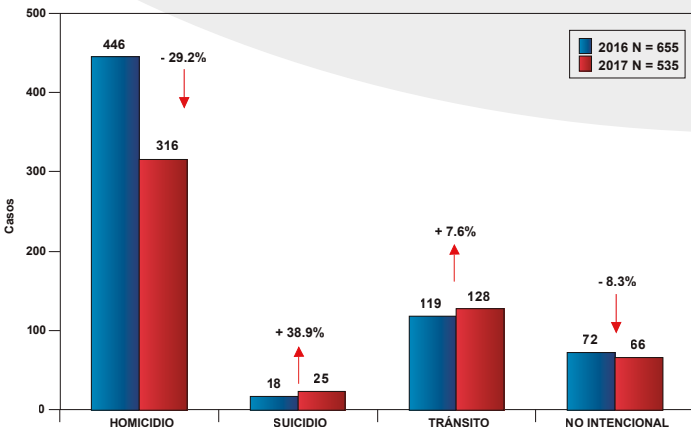


Fuente: Dirección General de Medicina Forense / Policía Nacional / Proyecciones INE 2017 / Monitoreo de Medios / Observatorio de la Violencia Regional/Nacional - UNAH - Honduras

Fuente cartográfica: SINIT - SEPLAN

En los departamentos de Atlántida, Islas de la Bahía y Gracias a Dios se registraron 316 homicidios durante 2017, y una tasa regional de 50.3 homicidios por cada cien mil habitantes (hpcmh), 6.7 (+15.4%) puntos más que la tasa nacional. El municipio con la tasa más alta fue Arizona, Atlántida, con 69.2 hpcmh y el de menor riesgo fue Utila, Islas de la Bahía, con cero homicidios en el año. En promedio, se cometió un homicidio cada 28 horas entre los tres departamentos. (Mapa 2)

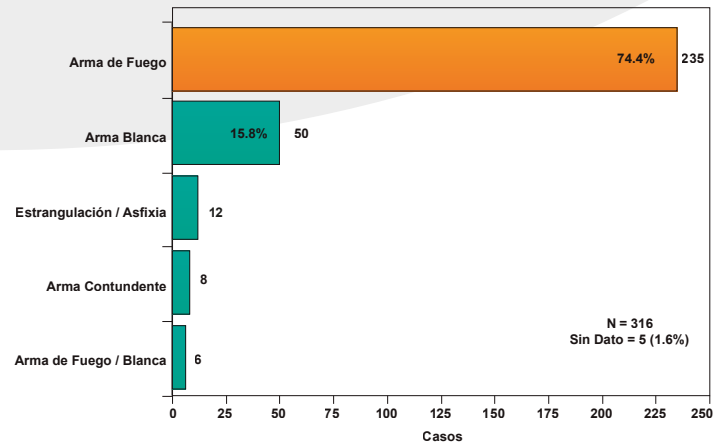
**GRÁFICA 1**  
**MUERTES POR CAUSA EXTERNA**  
**EN NÚMERO DE CASOS Y VARIACIÓN PORCENTUAL**  
**REGIÓN UNAH-CURLA**  
**COMPARATIVO ENERO - DICIEMBRE 2016 - 2017**



Fuente: Dirección Nacional de Medicina Forense / Policía Nacional / Observatorio de la Violencia Regional / Nacional - UNAH - Honduras

En 2017 las muertes por causa externa de los departamentos de Atlántida, Islas de la Bahía y Gracias a Dios sumaron 535 víctimas, 120 (-18.3%) casos menos que en 2016. Los homicidios disminuyeron 130 (-29.1%) víctimas, los suicidios aumentaron siete (+38.9%) casos, las muertes por eventos de tránsito ascendieron nueve (+7.6%) registros y las muertes no intencionales bajaron seis (-8.3%) víctimas. (Gráfica 1)

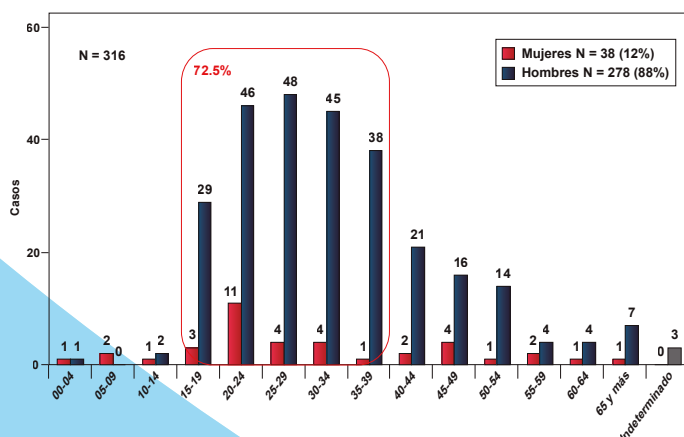
**GRÁFICA 3**  
**MUERTES POR HOMICIDIO SEGÚN TIPO DE ARMA / MECANISMO**  
**EN NÚMERO DE CASOS Y PORCENTAJES**  
**REGIÓN UNAH-CURLA**  
**ENERO - DICIEMBRE 2017**



Fuente: Dirección Nacional de Medicina Forense / Policía Nacional / Observatorio de la Violencia Regional / Nacional - UNAH - Honduras

En la región nororiental, 235 (74.4%) homicidios fueron cometidos con arma de fuego, 50 (15.8%) casos con arma blanca, seis (1.9%) víctimas fueron ultimadas con ambas armas y 20 (6.3%) muertes mediante otros mecanismos. En cinco (1.6%) homicidios no fue posible establecer el arma utilizada. En promedio, cada 37 horas ocurrió un homicidio por arma de fuego en la región. (Gráfica 3)

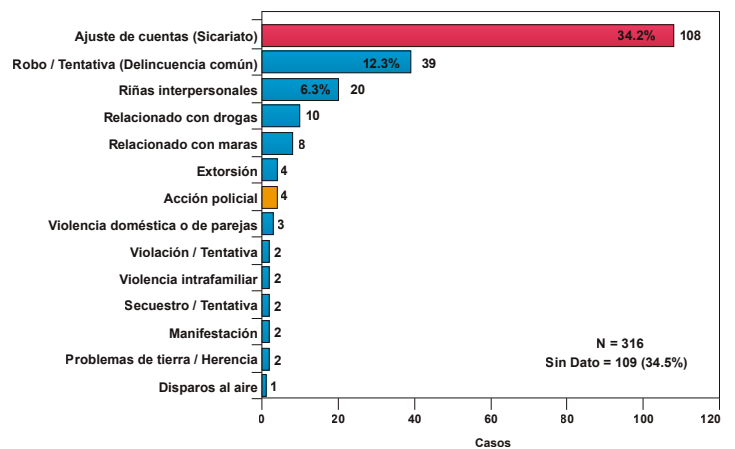
**GRÁFICA 2**  
**MUERTES POR HOMICIDIOS POR GRUPOS DE EDAD, SEGÚN SEXO**  
**EN NÚMERO DE CASOS**  
**REGIÓN UNAH-CURLA**  
**ENERO - DICIEMBRE 2017**



Fuente: Dirección Nacional de Medicina Forense / Policía Nacional / Observatorio de la Violencia Regional / Nacional - UNAH - Honduras  
 \*El indeterminado es con respecto a la edad.

En 2017 los departamentos de Atlántida, Islas de la Bahía y Gracias a Dios registraron 278 (88%) homicidios de hombres y 38 (12.0%) de mujeres. La tasa de la región fue de 90.8 homicidios de hombres por cada cien mil habitantes (hhpcmh), y de 11.7 homicidios de mujeres pccmh. Las víctimas entre 15 y 39 años de edad sumaron 229 (72.5%) casos, es decir tres de cada cuatro muertes. En tres casos de hombres no fue posible establecer su edad. (Gráfica 2)

**GRÁFICA 4**  
**MUERTES POR HOMICIDIO SEGÚN POSIBLE MÓVIL**  
**EN NÚMERO DE CASOS Y PORCENTAJES**  
**REGIÓN UNAH-CURLA**  
**ENERO - DICIEMBRE 2017**



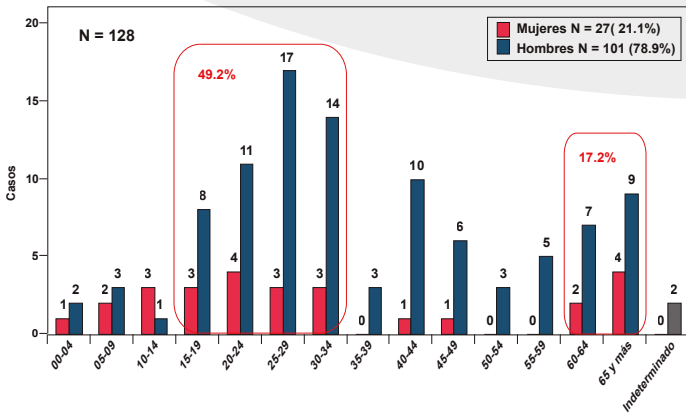
Fuente: Dirección Nacional de Medicina Forense / Policía Nacional / Observatorio de la Violencia Regional / Nacional - UNAH - Honduras

La región tuvo una incidencia de 108 (34.2%) homicidios por ajuste de cuentas (sicariato) como posible móvil, 39 (12.3%) víctimas por robo/tentativa (delincuencia común) y 20 (6.3%) casos por riñas interpersonales. En 109 (34.5%) homicidios su posible móvil se encuentra en investigación. En promedio, la región contabilizó un homicidio por ajuste de cuentas (sicariato) cada tres días. (Gráfica 4)

TRÁNSITO

GRÁFICA 5

MUERTES POR EVENTO DE TRÁNSITO POR GRUPOS DE EDAD, SEGÚN SEXO EN NÚMERO DE CASOS REGIÓN UNAH-CURLA ENERO - DICIEMBRE 2017

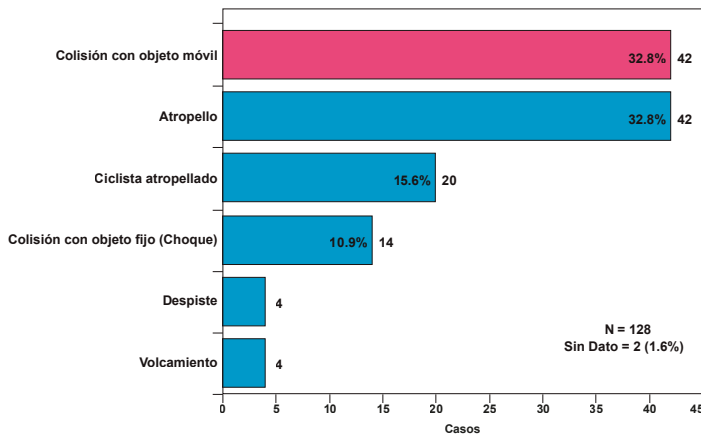


Fuente: Dirección Nacional de Medicina Forense / Policía Nacional / Observatorio de la Violencia Regional / Nacional - UNAH - Honduras  
\*El indeterminado es con respecto a la edad

Las muertes por eventos de tránsito en los tres departamentos sumaron 128 víctimas, 101 (78.9%) hombres y 27 (21.1%) mujeres. 63 (42.9%) víctimas tenían entre 15 y 34 años, 22 (17.2%) casos de adultos mayores y 12 en niños de 0 a 14 años. En 2017, la tasa de homicidios según el sexo de las víctimas fue de 33.0 muertes de hombres por cada cien mil habitantes y de 8.3 muertes de mujeres pccmh. (Gráfica 5)

GRÁFICA 6

MUERTES POR EVENTOS DE TRÁNSITO SEGÚN SU DINÁMICA EN NÚMERO DE CASOS Y PORCENTAJES REGIÓN UNAH-CURLA ENERO - DICIEMBRE 2017

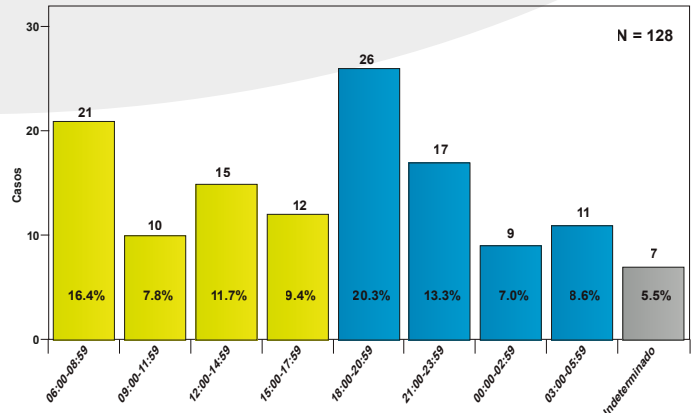


Fuente: Dirección Nacional de Medicina Forense / Policía Nacional / Observatorio de la Violencia Regional / Nacional - UNAH - Honduras

Atlántida, Islas de la Bahía y Gracias a Dios registraron 42 (32.8%) víctimas por colisión con objeto móvil, igual número de casos por atropellamiento y otras 42 (32.8%) muertes por otras dinámicas de accidentes viales. En promedio, en la región una persona murió cada tres días en eventos de tránsito durante 2017. (Gráfica 6)

GRÁFICA 7

MUERTES POR EVENTOS DE TRÁNSITO SEGÚN HORA DE OCURRENCIA EN NÚMERO DE CASOS Y PORCENTAJES REGIÓN UNAH-CURLA ENERO - DICIEMBRE 2017

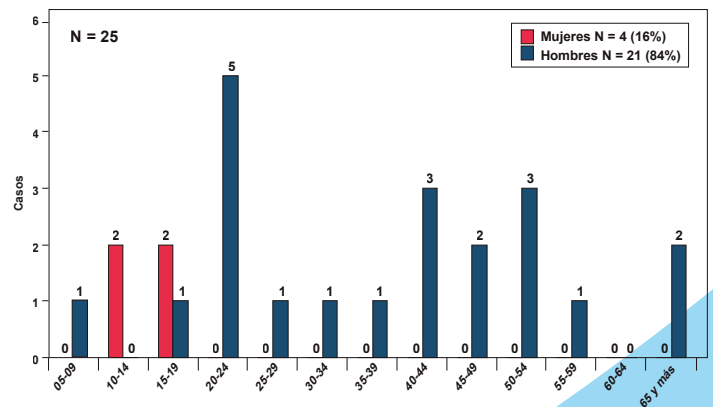


Fuente: Dirección Nacional de Medicina Forense / Policía Nacional / Observatorio de la Violencia Regional / Nacional - UNAH - Honduras

En la región ocurrieron 58 (45.3%) muertes por eventos de tránsito en horario diurno, mientras 63 (49.2%) fueron en horas nocturnas y en siete (5.5%) casos no se determinó la hora del evento. La franja horaria con mayor incidencia fue de las 18:00 a las 20:59 horas con 26 (20.3%) víctimas. Las muertes por eventos de tránsito fueron la segunda causa de muerte externa en 2017. (Gráfica 7)

GRÁFICA 8

MUERTES POR SUICIDIO POR GRUPOS DE EDAD, SEGÚN SEXO EN NÚMERO DE CASOS REGIÓN UNAH-CURLA ENERO - DICIEMBRE 2017



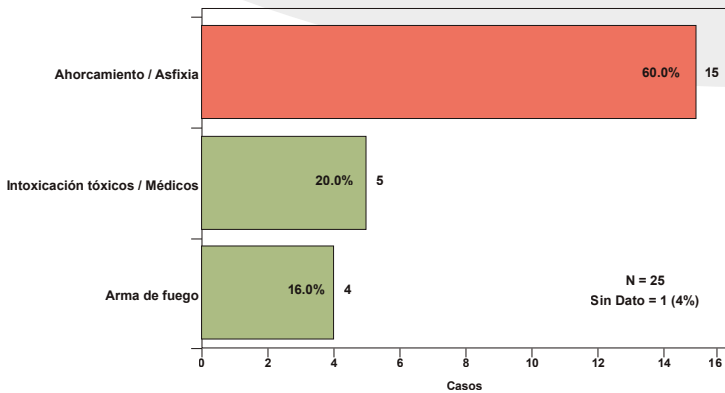
Fuente: Dirección Nacional de Medicina Forense / Policía Nacional / Observatorio de la Violencia Regional / Nacional - UNAH - Honduras  
\*El indeterminado es con respecto a la edad.

Los suicidios fueron la cuarta causa de muerte externa en los tres departamentos de la región con 25 víctimas; 21 (84.0%) hombres y cuatro (16.0%) mujeres, quienes eran niñas y adolescentes entre 10 y 19 años. La tasa registrada fue de 6.9 suicidios de hombres por cada cien mil habitantes y de 1.2 suicidios de mujeres pccmh. (Gráfica 8)



SUICIDIOS

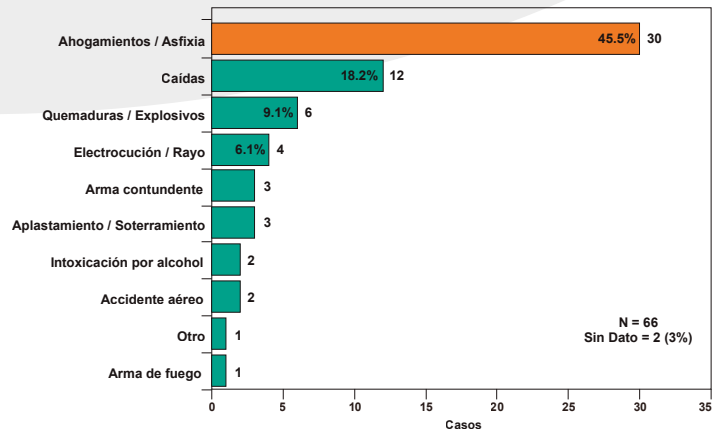
**GRÁFICA 9**  
**MUERTES POR SUICIDIO SEGÚN ARMA/MECANISMO**  
**EN NÚMERO DE CASOS Y PORCENTAJES**  
**REGIÓN UNAH-CURLA**  
**ENERO - DICIEMBRE 2017**



Fuente: Dirección Nacional de Medicina Forense / Policía Nacional / Observatorio de la Violencia Regional / Nacional - UNAH - Honduras

La región reportó 15 (60.0%) suicidios cometidos por medio de ahorcamiento/asfixia, cinco (20.0%) por intoxicación tóxicos/médicos y cuatro (16.0%) por arma de fuego. En promedio, una persona se quitó la vida cada dos semanas. En 2017, la tasa general fue de 4.0 suicidios por cada cien mil habitantes. (Gráfica 9)

**GRÁFICA 11**  
**MUERTES NO INTENCIONALES SEGÚN ARMA/MECANISMO**  
**EN NÚMERO DE CASOS Y PORCENTAJES**  
**REGIÓN UNAH-CURLA**  
**ENERO - DICIEMBRE 2017**

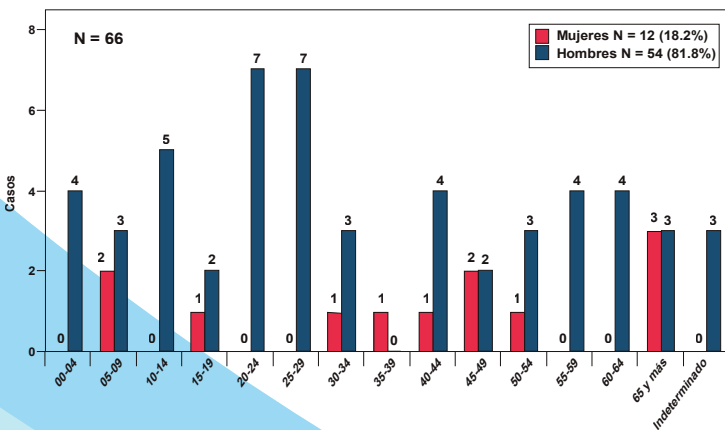


Fuente: Dirección Nacional de Medicina Forense / Policía Nacional / Observatorio de la Violencia Regional / Nacional - UNAH - Honduras

En 2017, se registraron 30 (45.5%) ahogamientos/asfixias, 12 (18.2%) muertes por caídas, seis (9.1%) por quemaduras/explosivos y cuatro (6.1%) por electrocución/rayo. La tasa general de los tres departamentos fue de 10.4 muertes no intencionales por cada cien mil habitantes. En promedio, se registraron seis víctimas mensuales. (Gráfica 11)

MUERTES NO INTENCIONALES

**GRÁFICA 10**  
**MUERTES NO INTENCIONALES POR GRUPOS DE EDAD**  
**SEGÚN SEXO EN NÚMERO DE CASOS**  
**REGIÓN UNAH-CURLA**  
**ENERO - DICIEMBRE 2017**



Fuente: Dirección Nacional de Medicina Forense / Policía Nacional / Observatorio de la Violencia Regional / Nacional - UNAH - Honduras  
 \*El indeterminado es con respecto a la edad.

Las muertes no intencionales fueron la tercera causa de muerte externa en Atlántida, Islas de la Bahía y Gracias a Dios con 66 casos; 54 (81.8%) de hombres y 12 (18.2%) de mujeres. Las muertes en menores de 30 años sumaron 31 (47.0%) víctimas, 32 (48.5%) tenían 30 o más años y a tres (4.5%) hombres no se les estableció su edad. (Gráfica 10)

LESIONES Y DELITOS SEXUALES

**TABLA 1**  
**REQUERIMIENTOS FISCALES PARA EVALUACIÓN MÉDICO LEGAL**  
**SEGÚN OFICINA DE EVALUACIÓN, REGIÓN UNAH-CURLA**  
**EN NÚMERO DE CASOS**  
**ENERO - DICIEMBRE 2017**

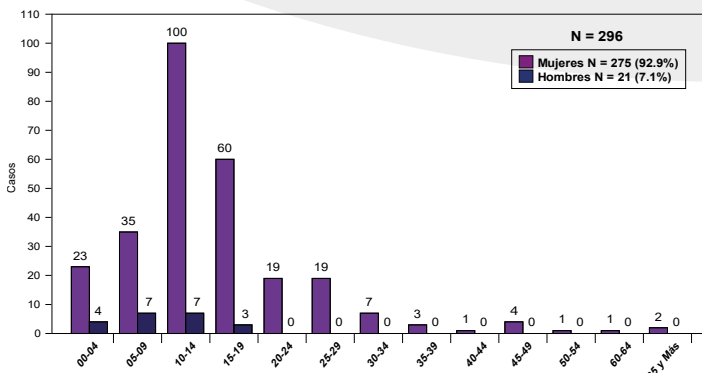
OFICINA REGIONAL	DELITO SEXUAL	LESIONES PERSONALES	MEJOR MALTRATADO	MUJER AGREDIDA	OTROS	TOTAL DE EVALUACIONES
LA CEIBA	148	591	11	80	311	1,141
PUERTO LEMPIRA	33	114	7	46	62	262
ROATAN	60	260	11	117	79	527
TELA	55	125	5	48	37	270
<b>TOTAL</b>	<b>296</b>	<b>1,090</b>	<b>34</b>	<b>291</b>	<b>489</b>	<b>2,200</b>

Fuente: Dirección General de Medicina Forense / Observatorio de la Violencia Regional/Nacional - UNAH - Honduras

Las evaluaciones legales realizadas en los departamentos de Atlántida, Islas de la Bahía y Gracias a Dios acumulan 2,200. El mayor número se presentó en La Ceiba con el 51.0% (1,141 evaluaciones), en segundo lugar Roatán con el 23.0% (527), le siguen Tela con 12.0% y Puerto Lempira con el 11.0% respectivamente. Las lesiones representan el 49.0% del total de las evaluaciones en la zona, las víctimas de delitos sexuales suman el 13.5% al igual que las mujeres agredidas con variación leve en el número de evaluaciones con 13.2% y en un 1.5% los menores maltratados. (Tabla 1)

INCIDENCIA DELICTIVA

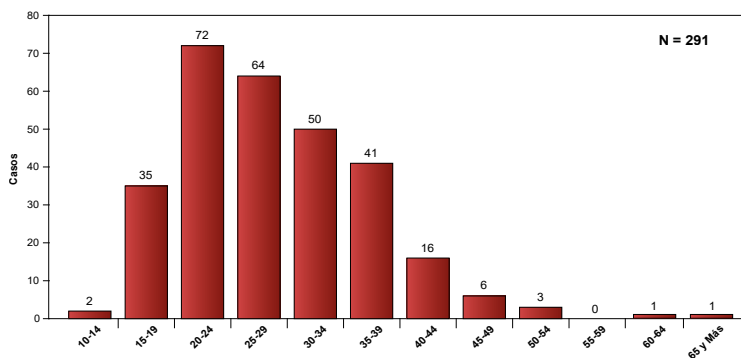
**GRÁFICA 12**  
REQUERIMIENTOS FISCALES PARA EVALUACIÓN MÉDICO LEGAL DE DELITO SEXUAL GRUPOS DE EDAD, SEGÚN SEXO EN NÚMERO DE CASOS REGIÓN UNAH-CURLA ENERO - DICIEMBRE 2017



Fuente: Dirección General de Medicina Forense / Observatorio de la Violencia Regional/Nacional - UNAH - Honduras

La Dirección General de Medicina Forense evaluó 296 víctimas de delitos sexuales por requerimiento fiscal en los tres departamentos. 275 (92.9%) casos de mujeres y 21 (7.1%) de hombres. La mayor incidencia fue en niñas y adolescentes menores de 20 años con 218 (73.6%) víctimas, mientras todos los casos masculinos se registraron en ese mismo grupo de edad. (Gráfica 12)

**GRÁFICA 13**  
REQUERIMIENTOS FISCALES PARA EVALUACIÓN MÉDICO LEGAL MUJER AGREDIDA, SEGÚN GRUPOS DE EDAD EN NÚMERO DE CASOS REGIÓN UNAH-CURLA ENERO - DICIEMBRE 2017



Fuente: Dirección General de Medicina Forense / Observatorio de la Violencia Regional/Nacional - UNAH - Honduras

En la región nororiental, Medicina Forense evaluó 291 víctimas del síndrome de mujer agredida durante 2017. En menores de 30 años se evaluaron 173 (59.5%) mujeres y 118 (40.5%) tenían 30 o más años. Atlántida registró 128 (44.0%) casos, Islas de la Bahía 117 (40.2%) víctimas y Gracias a Dios 46 (15.8%) evaluaciones. (Gráfica 13)

**TABLA 2**  
INCIDENCIA DELICTIVA, DELITOS CONTRA LA PROPIEDAD EN NÚMERO DE CASOS, REGIÓN UNAH-CURLA ENERO - DICIEMBRE 2017

DELITO	ATLÁNTIDA	GRACIAS A DIOS	ISLAS DE LA BAHÍA	TOTAL
HURTO	268	-	32	300
ROBO	1,366	-	58	1,424
ROBO A EMPRESA Y NEGOCIOS	3	-	0	3
ROBO A FURGONES Y CARROS REPARTIDORES	1	-	0	1
ROBO A INSTITUCIONES FINANCIERAS	0	-	0	0
ROBO A PERSONAS	4	-	1	5
ROBO A VEHICULOS	6	-	0	6
ROBO/HURTO A VIVIENDAS	5	-	3	8
ROBO/HURTO DE ARMAS	17	-	0	17
ROBO/HURTO DE CELULAR	230	-	0	230
ROBO/HURTO DE GANADO	7	-	0	7
ROBO/HURTO DE VEHICULOS	122	-	11	133
<b>TOTAL</b>	<b>2,029</b>	<b>-</b>	<b>105</b>	<b>2,134</b>

Fuente: Dirección de Investigación Policial / Observatorio Nacional de la Violencia

En los departamentos de Atlántida e Islas de la Bahía se registraron un total de 2,134 delitos contra la propiedad. Los casos por robo fueron los de mayor incidencia al sumar 1,424 denuncias, le siguieron en el orden los hurtos con un total de 300 reportes y el robo de celulares con 230 casos. El departamento con más registros fue Atlántida (2,029), seguido de Islas de la Bahía (105) y en el caso de Gracias a Dios la Dirección de Investigación Policial no reportó hechos por no tener una oficina en la zona. (Tabla 2)

**TABLA 3**  
INCIDENCIA DELICTIVA, DELITOS CONTRA LA INTEGRIDAD PERSONAL EN NÚMERO DE CASOS, REGIÓN UNAH-CURLA ENERO - DICIEMBRE 2017

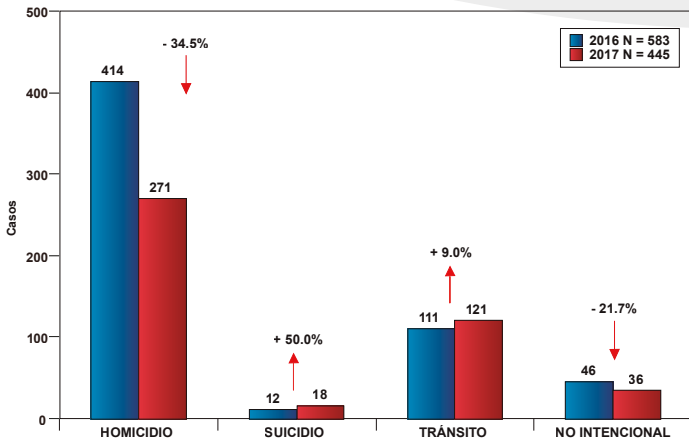
DEPARTAMENTO	ATLÁNTIDA	GRACIAS A DIOS	ISLAS DE LA BAHÍA	TOTAL
LESIONES	107	-	12	119
SECUESTRO	4	-	0	4
TENTATIVA DE SECUESTRO	0	-	0	0
TENTATIVA DE VIOLACION	8	-	0	8
VIOLACION	70	-	8	78
VIOLENCIA DOMÉSTICA	711	-	3	714
VIOLENCIA INTRAFAMILIAR	114	-	16	130
<b>TOTAL</b>	<b>1,014</b>	<b>-</b>	<b>39</b>	<b>1,053</b>

Fuente: Dirección de Investigación Policial / Observatorio Nacional de la Violencia

La Dirección de Investigación Policial reportó un total de 1,053 delitos contra la integridad personal en el año 2017. Los casos de violencia doméstica representaron la mayor incidencia con 714 denuncias, seguido de los registros por violencia intrafamiliar con 130 reportes y los casos de lesiones con 119. A nivel de departamento; Atlántida registró la mayoría de los delitos (1,014), seguido de Islas de la Bahía (39) y el departamento de Gracias a Dios no reportó denuncias por no tener oficina en la zona. (Tabla 3)

ATLÁNTIDA  
HOMICIDIOS

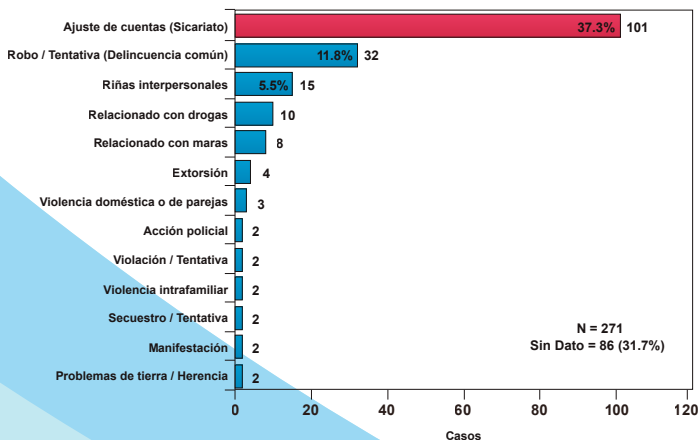
**GRÁFICA 14**  
MUERTES POR CAUSA EXTERNA  
EN NÚMERO DE CASOS Y VARIACIÓN PORCENTUAL  
DEPARTAMENTO DE ATLÁNTIDA  
COMPARATIVO ENERO - DICIEMBRE 2016 - 2017



Fuente: Dirección Nacional de Medicina Forense / Policía Nacional / Observatorio de la Violencia Regional / Nacional - UNAH - Honduras

Atlántida sumó 446 muertes por causa externa en 2017, 137 (-23.5%) menos que en 2016. Los homicidios disminuyeron 143 (-34.5%) víctimas, los suicidios aumentaron seis (+50.0%) casos, las muertes por eventos de tránsito ascendieron 10 (+9.0%) incidencias y las muertes no intencionales bajaron 10 (-21.7%) víctimas. (Gráfica 14)

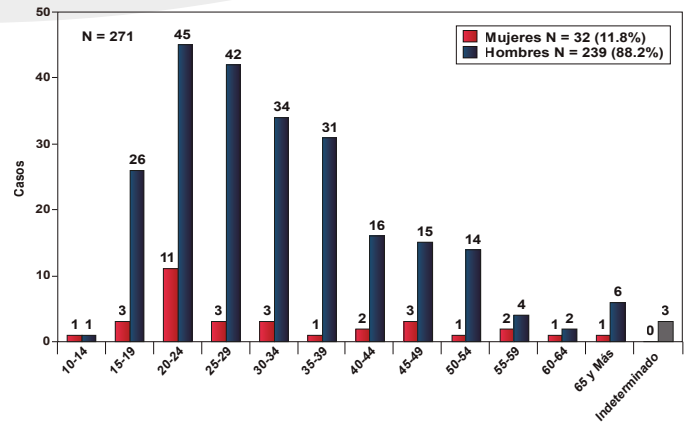
**GRÁFICA 15**  
MUERTES POR HOMICIDIO SEGÚN POSIBLE MÓVIL  
EN NÚMERO DE CASOS Y PORCENTAJES  
DEPARTAMENTO DE ATLÁNTIDA  
ENERO - DICIEMBRE 2017



Fuente: Dirección Nacional de Medicina Forense / Policía Nacional / Observatorio de la Violencia Regional / Nacional - UNAH - Honduras

De acuerdo al posible móvil de los hechos, 101 (37.3%) homicidios fueron por ajustes de cuentas (sicariato), 32 (11.8%) por robo/tentativa (delincuencia común) y 15 (5.5%) por riñas interpersonales. En 86 (31.7%) casos el posible móvil se encuentra en investigación. En promedio, se contabilizaron cinco homicidios semanales en Atlántida durante 2017. (Gráfica 15)

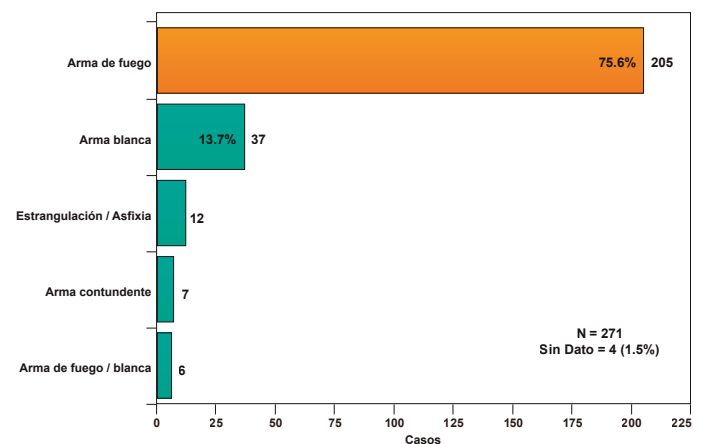
**GRÁFICA 16**  
MUERTES POR HOMICIDIOS POR GRUPOS DE EDAD, SEGÚN SEXO  
EN NÚMERO DE CASOS  
DEPARTAMENTO DE ATLÁNTIDA  
ENERO - DICIEMBRE 2017



Fuente: Dirección Nacional de Medicina Forense / Policía Nacional / Observatorio de la Violencia Regional / Nacional - UNAH - Honduras  
\*El indeterminado es con respecto a la edad.

De acuerdo con el sexo de las víctimas, 239 (88.2%) homicidios se registraron en hombres y 32 (11.8%) en mujeres. La tasa de homicidios para el primer grupo fue de 106.6 por cada cien mil habitantes hombres y para el segundo, 13.3 pccmh mujeres. Según la edad, 132 (48.7%) víctimas tenían menos de 30 años y 136 (50.2%) eran de 30 o más años. (Gráfica 16)

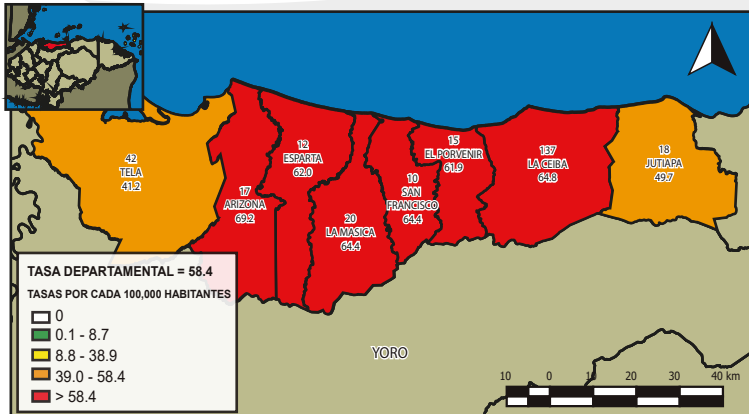
**GRÁFICA 17**  
MUERTES POR HOMICIDIO SEGÚN TIPO DE ARMA / MECANISMO  
EN NÚMERO DE CASOS Y PORCENTAJES  
DEPARTAMENTO DE ATLÁNTIDA  
ENERO - DICIEMBRE 2017



Fuente: Dirección Nacional de Medicina Forense / Policía Nacional / Observatorio de la Violencia Regional / Nacional - UNAH - Honduras

Las víctimas de homicidio por arma de fuego sumaron 205 (75.6%) en Atlántida, 37 (13.7%) por arma blanca y 25 (9.2%) mediante otros tipos de arma/mecanismo. Un aproximado de cuatro homicidios fueron semanalmente cometidos por arma de fuego en el departamento durante 2017, y una víctima por arma blanca cada diez días. (Gráfica 17)

**MAPA 3**  
TASAS DE HOMICIDIO POR 100,00 HABITANTES, SEGÚN MUNICIPIOS  
DEPARTAMENTO DE ATLÁNTIDA  
ENERO - DICIEMBRE 2017

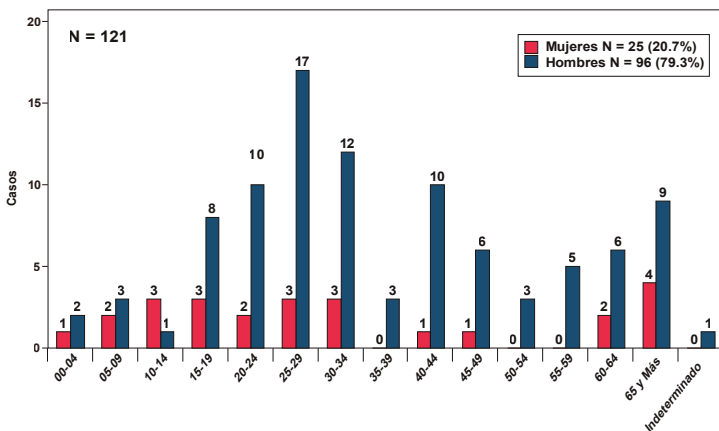


Fuente: Dirección General de Medicina Forense / Policía Nacional / Proyecciones INE 2017 / Monitoreo de Medios / Observatorio de la Violencia Regional/Nacional - UNAH - Honduras  
Fuente cartográfica: SINIT - SEPLAN

Atlántida registró 271 homicidios en 2017, y una tasa departamental de 58.4 homicidios por cada cien mil habitantes, 14.8 (+33.9%) puntos más que la tasa nacional. La Ceiba sumó el mayor número de víctimas con 137 (50.6%) y la segunda tasa más elevada con 64.8 hpccmh; Tela tuvo la tasa más baja (41.2 hpccmh) y San Francisco tuvo el menor número de casos con diez (3.7%) homicidios. (Mapa 3)

## TRÁNSITO

**GRÁFICA 18**  
MUERTES POR EVENTO DE TRÁNSITO POR GRUPOS DE EDAD,  
SEGÚN SEXO EN NÚMERO DE CASOS  
DEPARTAMENTO DE ATLÁNTIDA  
ENERO - DICIEMBRE 2017

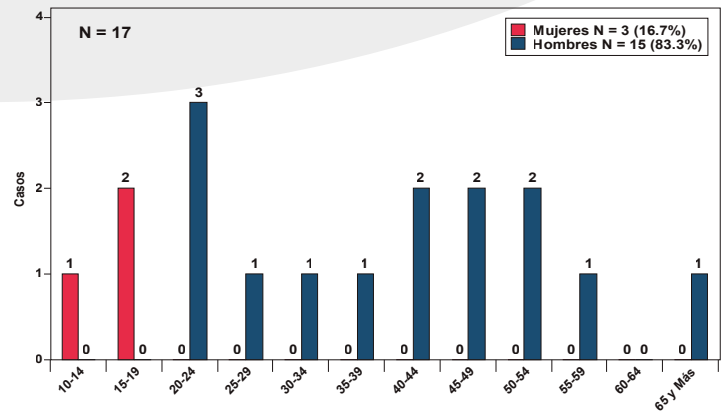


Fuente: Dirección Nacional de Medicina Forense / Policía Nacional / Observatorio de la Violencia Regional / Nacional - UNAH - Honduras  
\*El indeterminado es con respecto a la edad.

Durante 2017 Atlántida registró 121 muertes en eventos de tránsito, 96 (79.3%) fueron hombres y 25 (20.7%) mujeres. Las víctimas menores de 30 años sumaron 55 (45.5%), mientras las de 30 o más años fueron 65 (53.7%) casos. La tasa departamental en hombres fue de 42.8 muertes por cada cien mil habitantes y en mujeres fue de 10.4 pccmh. (Gráfica 18)

## SUICIDIOS

**GRÁFICA 19**  
MUERTES POR SUICIDIO POR GRUPOS DE EDAD, SEGÚN SEXO  
EN NÚMERO DE CASOS  
DEPARTAMENTO DE ATLÁNTIDA  
ENERO - DICIEMBRE 2017

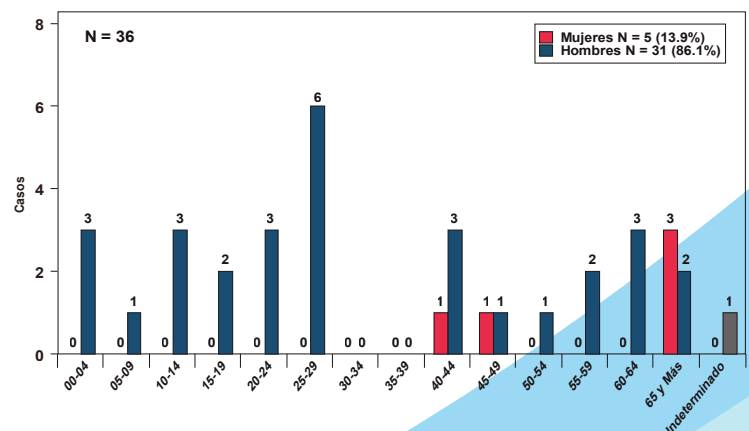


Fuente: Dirección Nacional de Medicina Forense / Policía Nacional / Observatorio de la Violencia Regional / Nacional - UNAH - Honduras  
\*El indeterminado es con respecto a la edad.

Según el sexo de las víctimas, de los 18 suicidios totales 15 (83.3%) fueron hombres y tres (16.75) se trató de mujeres menores de 20 años. En general, los casos de menores de 30 años sumaron siete (38.9%) y 11 (61.1%) tenían 30 o más años. La tasa departamental se ubicó en 6.7 suicidios de hombres por cada cien mil habitantes y 1.2 suicidios de mujeres pccmh. (Gráfica 19)

## NO INTENCIONALES

**GRÁFICA 20**  
MUERTES NO INTENCIONALES POR GRUPOS DE EDAD,  
SEGÚN SEXO EN NÚMERO DE CASOS  
DEPARTAMENTO DE ATLÁNTIDA  
ENERO - DICIEMBRE 2017



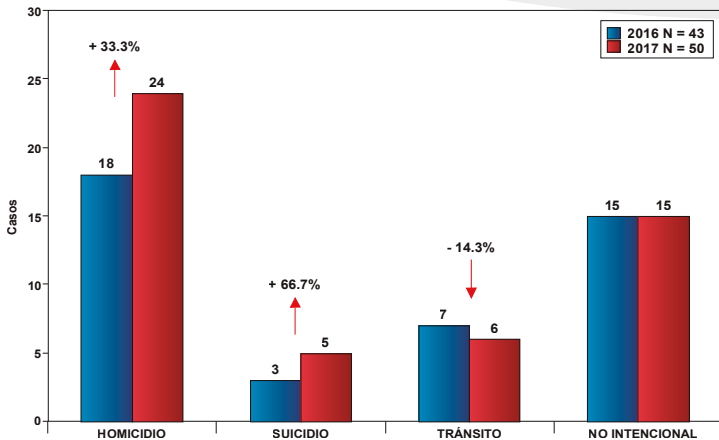
Fuente: Dirección Nacional de Medicina Forense / Policía Nacional / Observatorio de la Violencia Regional / Nacional - UNAH - Honduras  
\*El indeterminado es con respecto a la edad.

Atlántida sumó 36 muertes no intencionales en 2017, de ellas, 31 (86.1%) fueron hombres y cinco (13.9%) mujeres mayores de 39 años. En 18 (50.0%) casos se trató de hombres menores de 30 años. La tasa departamental masculina fue de 13.8 muertes por cada cien mil habitantes hombres, la femenina fue de 2.1 muertes pccmh mujeres. (Gráfica 20)

ISLAS DE LA BAHÍA

HOMICIDIOS

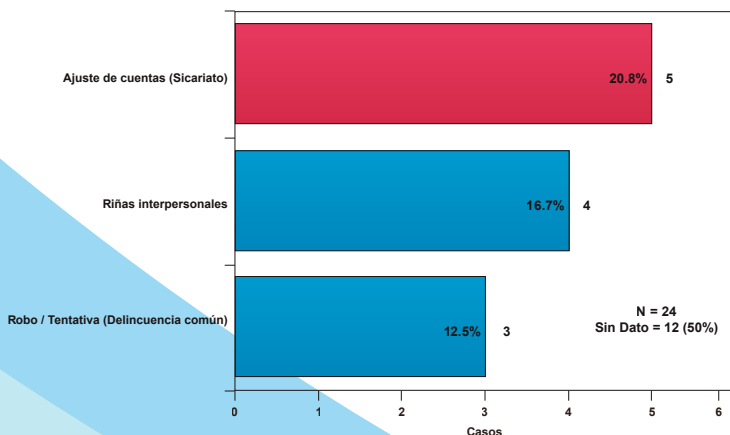
**GRÁFICA 21**  
**MUERTES POR CAUSA EXTERNA**  
**EN NÚMERO DE CASOS Y VARIACIÓN PORCENTUAL**  
**DEPARTAMENTO DE ISLAS DE LA BAHÍA**  
**COMPARATIVO ENERO - DICIEMBRE 2016 - 2017**



Fuente: Dirección Nacional de Medicina Forense / Policía Nacional / Observatorio de la Violencia Regional / Nacional - UNAH - Honduras

Las muertes por causa externa contabilizaron 50 víctimas en Islas de la Bahía durante 2017, siete (+16.3%) víctimas más que en 2016. Los homicidios subieron seis (+33.3%) casos, los suicidios ascendieron en dos (+66.7%) muertes, las víctimas por eventos de tránsito bajaron en una (-14.3%) incidencia, mientras las muertes no intencionales se mantuvieron en 15 casos. (Gráfica 21)

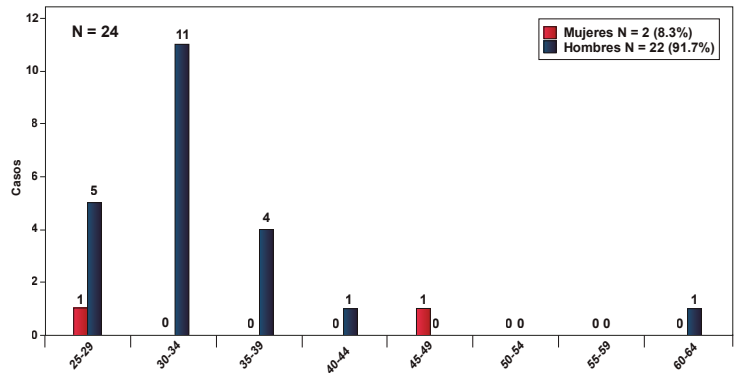
**GRÁFICA 22**  
**MUERTES POR HOMICIDIO SEGÚN POSIBLE MÓVIL**  
**EN NÚMERO DE CASOS Y PORCENTAJES**  
**DEPARTAMENTO DE ISLAS DE LA BAHÍA**  
**ENERO - DICIEMBRE 2017**



Fuente: Dirección Nacional de Medicina Forense / Policía Nacional / Observatorio de la Violencia Regional / Nacional - UNAH - Honduras

El 50.0% de los móviles de homicidios cometidos en 2017 en Islas de la Bahía se encuentra en proceso de investigación. En cinco (20.8%) casos se identificó el ajuste de cuentas (sicariato) como móvil, cuatro (16.7%) víctimas por riñas interpersonales y tres (12.5%) por robo/tentativa (delincuencia común). En promedio, se registraron dos homicidios mensuales en el departamento. (Gráfica 22)

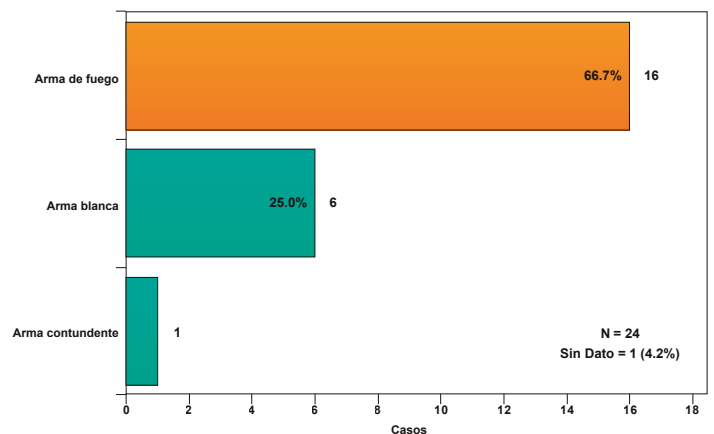
**GRÁFICA 23**  
**MUERTES POR HOMICIDIOS POR GRUPOS DE EDAD, SEGÚN SEXO**  
**DEPARTAMENTO DE ISLAS DE LA BAHÍA**  
**EN NÚMERO DE CASOS**  
**ENERO - DICIEMBRE 2017**



Fuente: Dirección Nacional de Medicina Forense / Policía Nacional / Observatorio de la Violencia Regional / Nacional - UNAH - Honduras

La tasa de homicidios en Islas de la Bahía fue de 34.5 por cada cien mil habitantes en 2017, 22 (91.7%) víctimas hombres y dos (8.3%) mujeres. Los casos en menores de 30 años sumaron seis (25.0%) y los de 30 o más años 18 (75.0%) incidencias. La tasa en hombres fue de 65.0 hpccmh y en mujeres fue de 5.6 hpccmh. (Gráfica 23)

**GRÁFICA 24**  
**MUERTES POR HOMICIDIO SEGÚN TIPO DE ARMA / MECANISMO**  
**EN NÚMERO DE CASOS Y PORCENTAJES**  
**DEPARTAMENTO DE ISLAS DE LA BAHÍA**  
**ENERO - DICIEMBRE 2017**



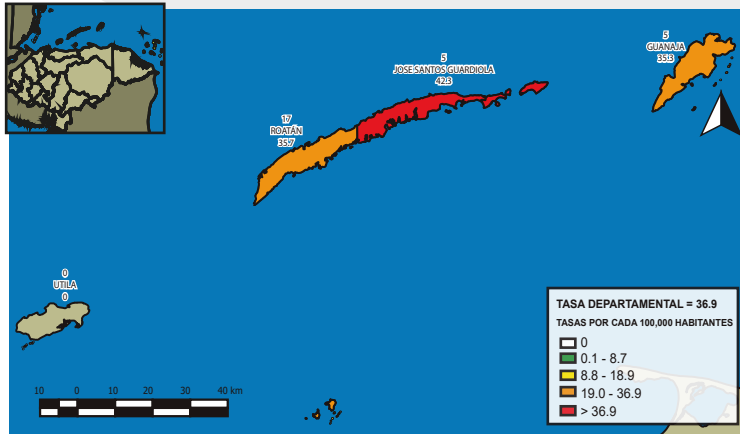
Fuente: Dirección Nacional de Medicina Forense / Policía Nacional / Observatorio de la Violencia Regional / Nacional - UNAH - Honduras

Las armas de fuego fueron el instrumento utilizado en 16 (66.7%) homicidios de Islas de la Bahía durante 2017, seis (25.0%) víctimas por arma blanca y dos (8.3%) mediante otros mecanismos. Un aproximado de un homicidio por arma de fuego se registró cada tres semanas, mientras ocurrió una por arma blanca cada dos meses. (Gráfica 24)



## SUICIDIOS

**MAPA 4**  
TASAS DE HOMICIDIO POR 100,00 HABITANTES, SEGÚN MUNICIPIOS  
DEPARTAMENTO DE ISLAS DE LA BAHÍA  
ENERO - DICIEMBRE 2017



Fuente: Dirección General de Medicina Forense / Policía Nacional / Proyecciones INE 2017 / Monitoreo de Medios / Observatorio de la Violencia Regional/Nacional - UNAH - Honduras  
Fuente cartográfica: SINIT - SEPLAN

Islas de la Bahía sumó 24 homicidios en 2017, con una tasa departamental de 36.9 pccmh, 6.7 (-15.4%) puntos menos que la tasa nacional. Roatán tuvo la mayor incidencia con 17 casos (70.8%), la tasa más alta estuvo en el municipio de José Santos Guardiola con 42.3 pccmh, mientras que Utila no registró ningún homicidio en el año. (Mapa 4)

## TRÁNSITO

**TABLA 4**  
MUERTES POR EVENTOS DE TRÁNSITO SEGÚN EDAD, SEXO  
TIPO DE USUARIO Y OCUPACIÓN EN NÚMERO DE CASOS  
DEPARTAMENTO DE ISLAS DE LA BAHÍA  
ENERO - DICIEMBRE 2017

No.	Evento de tránsito	Edad	Sexo	Tipo de Usuario	Ocupación
1	Atropello	24	Masculino	Peatón	Jornalero
2	Atropello	30	Masculino	Peatón	Sin Dato
3	Atropello	-	Masculino	Peatón	Taxista
4	Colisión con objeto móvil	20	Femenino	Conductor de Motocicleta	Comerciante
5	Colisión con objeto móvil	24	Femenino	Conductor de Vehículo	Bartender
6	Colisión con objeto móvil	30	Masculino	Conductor de Vehículo	Ebanista

Fuente: Dirección Nacional de Medicina Forense / Policía Nacional / Observatorio de la Violencia Regional / Nacional - UNAH - Honduras

Las muertes por eventos de tránsito tuvieron cuatro (66.7%) víctimas hombres, tres de ellos entre 24 y 30 años, y dos (33.3%) mujeres de 20 y 24 años respectivamente. La mitad de los seis casos fueron atropellamientos y el otro 50.0% colisiones con objeto móvil. En promedio, en 2017 ocurrió una muerte por evento de tránsito cada dos meses en Islas de la Bahía. (Tabla 4)

**TABLA 5**

MUERTES POR SUICIDIO SEGÚN ARMA / MECANISMO, EDAD, SEXO  
LUGAR DEL HECHO Y OCUPACIÓN EN NÚMERO DE CASOS  
DEPARTAMENTO DE ISLAS DE LA BAHÍA  
ENERO - DICIEMBRE 2017

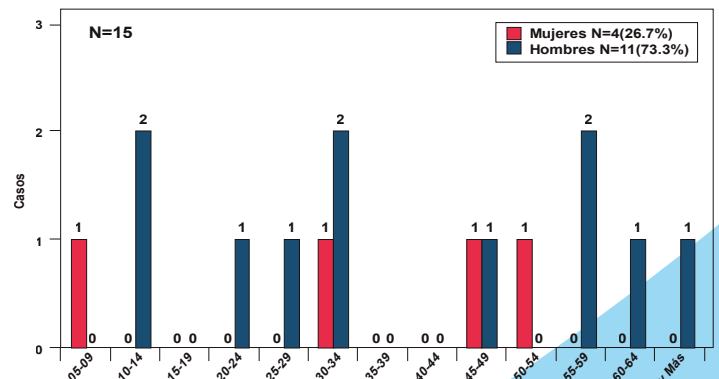
No.	Arma / Mecanismo	Edad	Sexo	Lugar del hecho	Ocupación
1	Arma de fuego	20	Hombre	Casa de habitación	Sin dato
2	Ahorcamiento / Asfixia	22	Hombre	Casa de habitación	Militar
3	Ahorcamiento / Asfixia	44	Hombre	Casa de habitación	Técnico / Profesional
4	Ahorcamiento / Asfixia	50	Hombre	Vía pública	Sin dato
5	Arma de fuego	66	Hombre	Empresa o negocio	Guardia de seguridad

Fuente: Dirección Nacional de Medicina Forense / Policía Nacional / Observatorio de la Violencia Regional / Nacional - UNAH - Honduras

Cinco hombres cometieron suicidio durante 2017 en Islas de la Bahía, dos (40.0%) menores de 25 años y tres (60.0%) mayores de 40 años. Dos optaron por utilizar arma de fuego y tres mediante ahorcamiento/asfixia. La tasa departamental de hombres fue de 14.8 suicidios por cada cien mil habitantes. (Tabla 5)

## NO INTENCIONALES

**GRÁFICA 25**  
MUERTES NO INTENCIONALES POR GRUPOS DE EDAD,  
SEGÚN SEXO EN NÚMERO DE CASOS  
DEPARTAMENTO DE ISLAS DE LA BAHÍA  
ENERO - DICIEMBRE 2017



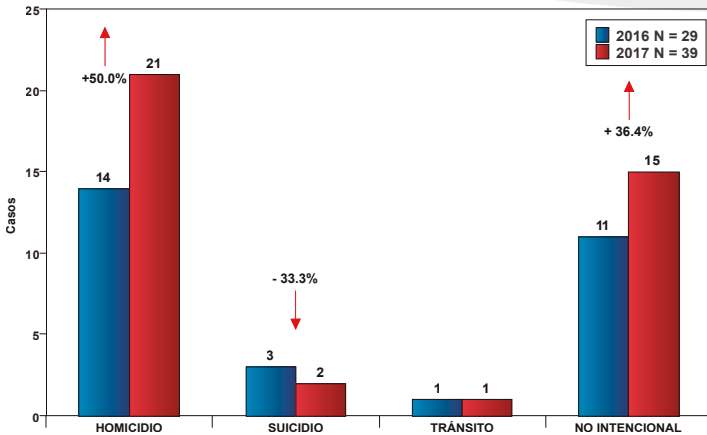
Fuente: Dirección Nacional de Medicina Forense / Policía Nacional / Observatorio de la Violencia Regional / Nacional - UNAH - Honduras

Las muertes no intencionales fueron la segunda causa de muerte externa en Islas de la Bahía en 2017 con 15 casos, 11 (73.3%) hombres y cuatro (26.7%) mujeres. Cinco (33.3%) víctimas eran menores de 30 años y diez (66.7%) tenían 30 o más años. La tasa departamental masculina fue de 32.5 muertes por cada cien mil habitantes hombres, la femenina fue de 11.2 pccmh mujeres. (Gráfica 25)

GRACIAS A DIOS

HOMICIDIOS

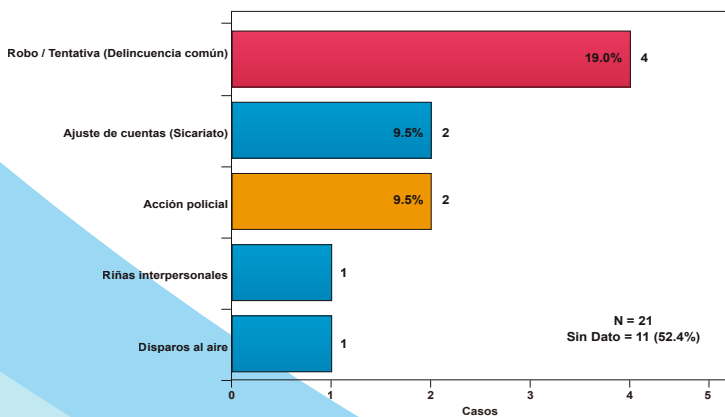
**GRÁFICA 26**  
**MUERTES POR CAUSA EXTERNA**  
**EN NÚMERO DE CASOS Y VARIACIÓN PORCENTUAL**  
**DEPARTAMENTO DE GRACIAS A DIOS**  
**COMPARATIVO ENERO - DICIEMBRE 2016 - 2017**



Fuente: Dirección Nacional de Medicina Forense / Policía Nacional / Observatorio de la Violencia Regional / Nacional - UNAH - Honduras

En Gracias a Dios las muertes por causa externa sumaron 39 víctimas en 2017, 10 (34.5%) más que en 2016. Los homicidios ascendieron en siete (+50.0%) casos, los suicidios disminuyeron en una (-33.3%) incidencia, las muertes no intencionales subieron cuatro (+36.4%) víctimas, mientras las muertes por eventos de tránsito se mantuvieron en un caso. (Gráfica 26)

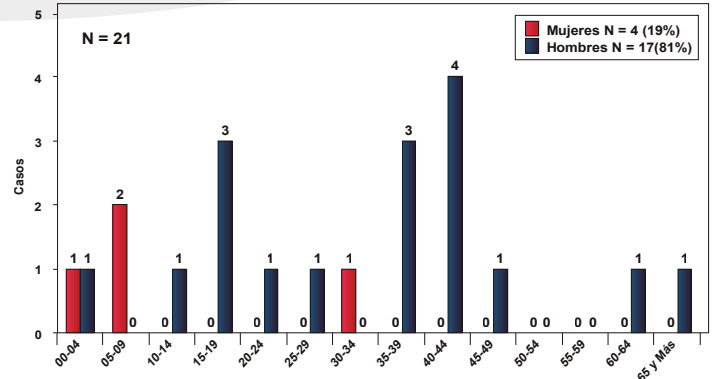
**GRÁFICA 28**  
**MUERTES POR HOMICIDIO SEGÚN POSIBLE MÓVIL**  
**EN NÚMERO DE CASOS Y PORCENTAJES**  
**DEPARTAMENTO DE GRACIAS A DIOS**  
**ENERO - DICIEMBRE 2017**



Fuente: Dirección Nacional de Medicina Forense / Policía Nacional / Observatorio de la Violencia Regional / Nacional - UNAH - Honduras

Los homicidios con posible móvil en investigación registraron 11 (52.4%) casos, cuatro (19.0%) por robo/tentativa (delincuencia común), dos (9.5%) por ajuste de cuentas (sicariato), igual número por acción policial y otros dos por otros móviles. En Gracias a Dios ocurrió, en promedio, un homicidio cada 17 días durante 2017. (Gráfica 28)

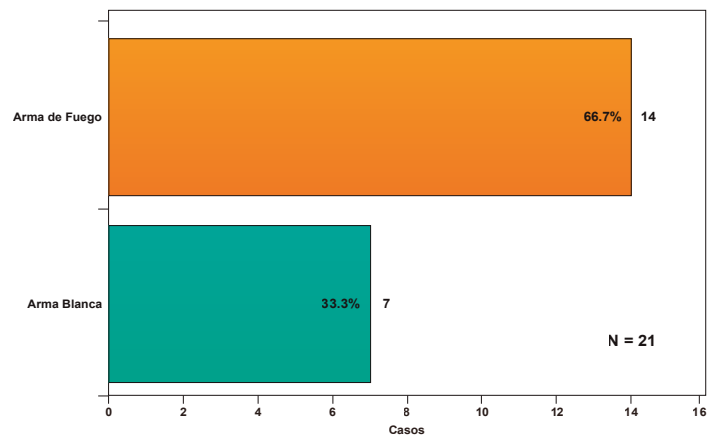
**GRÁFICA 27**  
**MUERTES POR HOMICIDIOS POR GRUPOS DE EDAD, SEGÚN SEXO**  
**EN NÚMERO DE CASOS**  
**DEPARTAMENTO DE GRACIAS A DIOS**  
**ENERO - DICIEMBRE 2017**



Fuente: Dirección Nacional de Medicina Forense / Policía Nacional / Observatorio de la Violencia Regional / Nacional - UNAH - Honduras

En el período analizado, Gracias a Dios registró 17 (81.0%) homicidios de hombres y cuatro (19.0%) de mujeres, incluidas tres niñas entre 0 y 9 años. Las víctimas menores de 30 años sumaron 10 (47.6%) casos, las de 30 o más años fueron 11 (52.4%) muertes. La tasa departamental masculina fue de 35.4 homicidios por cada cien mil habitantes, la femenina fue de 8.0 pccmh. (Gráfica 27)

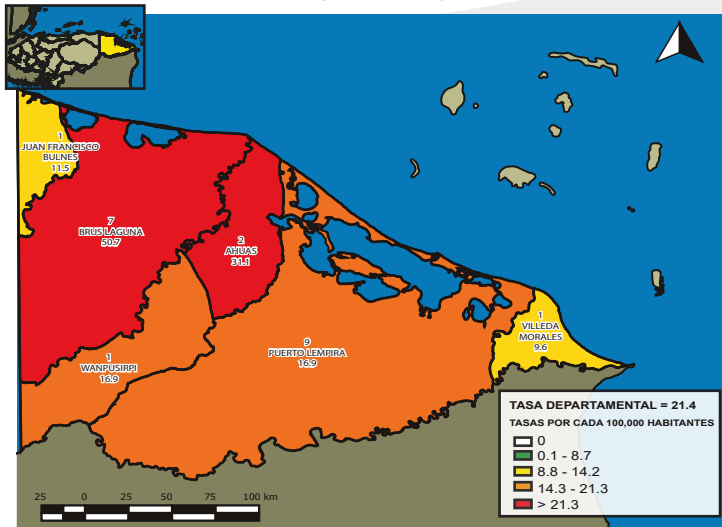
**GRÁFICA 29**  
**MUERTES POR HOMICIDIO SEGÚN TIPO DE ARMA / MECANISMO**  
**EN NÚMERO DE CASOS Y PORCENTAJES**  
**DEPARTAMENTO DE GRACIAS A DIOS**  
**ENERO - DICIEMBRE 2017**



Fuente: Dirección Nacional de Medicina Forense / Policía Nacional / Observatorio de la Violencia Regional / Nacional - UNAH - Honduras

Dos de cada tres homicidios ocurridos en Gracias a Dios en 2017 se cometieron con arma de fuego y uno de cada tres con arma blanca. Aproximadamente, un homicidio mensual por arma de fuego y uno cada dos meses por arma blanca se registraron en el departamento. (Gráfica 29)

**MAPA 5**  
TASAS DE HOMICIDIO POR 100,00 HABITANTES, SEGÚN MUNICIPIOS  
DEPARTAMENTO DE GRACIAS A DIOS  
ENERO - DICIEMBRE 2017



Fuente: Dirección General de Medicina Forense / Policía Nacional / Proyecciones INE 2017 / Monitoreo de Medios / Observatorio Nacional de la Violencia y Observatorios Regionales - UNAH - Honduras  
Fuente cartográfica: SINIT - SEPLAN

Gracias a Dios fue el departamento con menor incidencia a nivel nacional con 21 homicidios, y la segunda tasa departamental más baja con 21.4 pccmh, 22.2 (-50.9%) puntos menos que la tasa nacional. Puerto Lempira tuvo el mayor número de casos con nueve (42.9%) víctimas, Brus Laguna presentó la tasa más alta con 50.7 hpccmh y el municipio de Villeda Morales tuvo la tasa más baja con 9.7 hpccmh. (Mapa 5)

## TRÁNSITO

**TABLA 6**  
MUERTES POR EVENTOS DE TRÁNSITO SEGÚN EDAD, SEXO  
TIPO DE USUARIO Y OCUPACIÓN EN NÚMERO DE CASOS  
DEPARTAMENTO GRACIAS A DIOS  
ENERO - DICIEMBRE 2017

No.	Evento de tránsito	Edad	Sexo	Tipo de Usuario	Ocupación
1	Colisión con objeto móvil	61	Masculino	Conductor de motocicleta	Motorista

Fuente: Dirección Nacional de Medicina Forense / Policía Nacional / Observatorio de la Violencia Regional / Nacional - UNAH - Honduras

Un hombre de 61 años fue el caso registrado como muerte por evento de tránsito en Gracias a Dios en el año 2017. Según su dinámica, el hecho fue una colisión con objeto móvil cuando la víctima conducía motocicleta. La tasa departamental masculina, en consecuencia, se ubicó en 2.1 muertes por cada cien mil habitantes hombres. (Tabla 6)

## SUICIDIOS

**TABLA 7**  
MUERTES POR SUICIDIO SEGÚN ARMA / MECANISMO, EDAD, SEXO  
LUGAR DEL HECHO Y OCUPACIÓN EN NÚMERO DE CASOS  
DEPARTAMENTO DE GRACIAS A DIOS  
ENERO - DICIEMBRE 2017

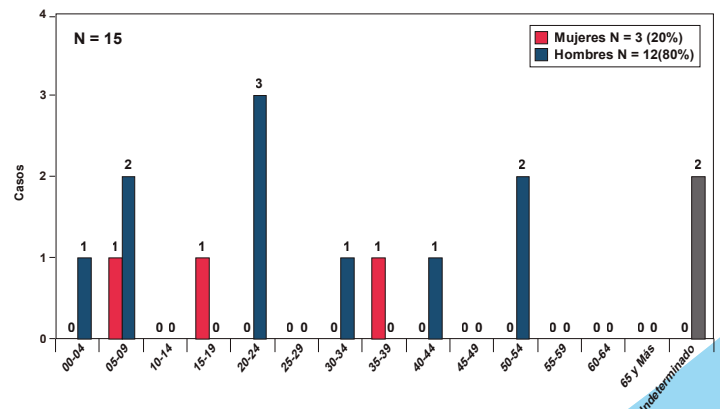
No.	Arma / Mecanismo	Edad	Sexo	Lugar del hecho	Ocupación
1	Ahorcamiento / Asfixia	10	Hombre	Casa de habitación	Estudiante
2	Ahorcamiento / Asfixia	18	Hombre	Casa de habitación	Pescador

Fuente: Dirección Nacional de Medicina Forense / Policía Nacional / Observatorio de la Violencia Regional / Nacional - UNAH - Honduras

Dos hombres se suicidaron en Gracias a Dios durante 2017, un niño de 10 años y un joven de 18 años, ambos por medio de ahorcamiento/asfixia en su casa de habitación. La tasa departamental en hombres fue de 4.2 suicidios por cada cien mil habitantes. (Tabla 7)

## NO INTENCIONALES

**GRÁFICA 30**  
MUERTES NO INTENCIONALES POR GRUPOS DE EDAD,  
SEGÚN SEXO EN NÚMERO DE CASOS  
DEPARTAMENTO DE GRACIAS A DIOS  
ENERO - DICIEMBRE 2017



Fuente: Dirección Nacional de Medicina Forense / Policía Nacional / Observatorio de la Violencia Regional / Nacional - UNAH - Honduras  
\*El indeterminado es con respecto a la edad.

Los casos no intencionales fueron la segunda causa de muerte externa en Gracias a Dios en 2017. De acuerdo con el sexo, fueron 12 (80.0%) hombres y tres (20.0%) mujeres; ocho de las víctimas (53.3%) tenían menos de 25 años, cinco (33.3%) eran de 30 o más años y en dos (13.3%) registros de hombres no fue posible identificar su edad. La tasa departamental en hombres fue de 25.0 muertes por cada cien mil habitantes, en mujeres fue de 6.0 pccmh. (Gráfica 30)