

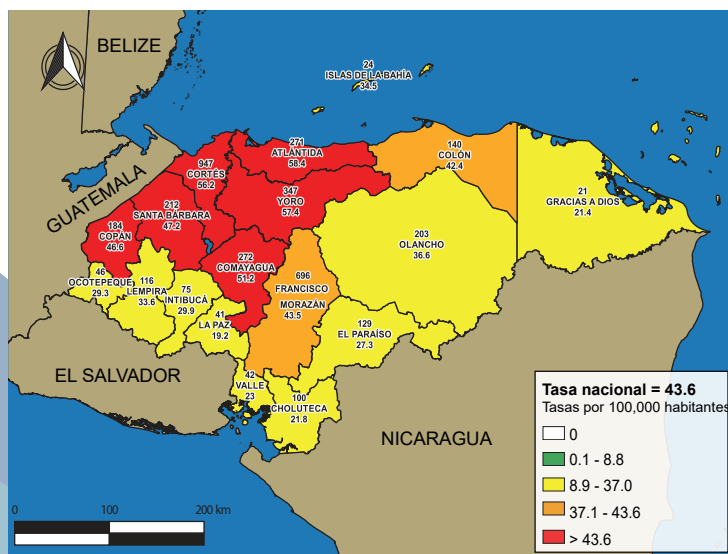
PRESENTACIÓN

La Universidad Nacional Autónoma de Honduras (UNAH) a través del Observatorio Nacional de la Violencia (ONV) presenta el boletín No. 1 sobre mortalidad por causa externa y otros, edición enero a diciembre de 2017 con el objetivo de aproximar a una mejor comprensión de los problemas sociales de la región de nororiental y que las autoridades prioricen los recursos en estrategias que mejoren la seguridad ciudadana en un contexto que amenaza la convivencia y calidad de vida de sus pobladores.

Los datos presentados en el boletín resultan del proceso de validación que sigue la mesa interinstitucional integrada por la Policía Nacional que proporciona información sobre muertes por causa externa (homicidios, suicidios, accidentes de tránsito y no intencionales) e incidencia delictiva, y la Dirección General de Medicina Forense que brinda registros sobre levantamientos médico legal, autopsias y las evaluaciones practicadas por lesiones, atención a mujeres agredidas, menores maltratados y delitos sexuales.

El análisis sobre las características de los hechos en tiempo, persona y lugar, así como las tendencias y comportamiento de los indicadores observados, se realizan con tasas por grupos de edad y lugar de ocurrencia usando proyecciones de población ajustadas por el Instituto Nacional de Estadística (INE) para el año 2017.

MAPA 1
TASAS DE HOMICIDIOS POR 100,000 HABITANTES SEGÚN DEPARTAMENTO
ENERO - DICIEMBRE 2017



Las tasas de homicidios diferenciadas por el nivel de riesgo mostraron que en 2017 la zona de intensidad alta (color rojo) fue superior a la nacional (43.6 pccmh) y en ella se localizaron los departamentos de Atlántida (58.4), Yoro (57.4), Cortés (56.2), Comayagua (51.2), Santa Bárbara (47.2) y Copán (46.6), al comparar este grupo con los datos de 2016, Comayagua y Copán pasaron del nivel medio al alto.

Francisco Morazán (43.5) se ubicó en el nivel medio de riesgo (color naranja) al igual que Colón (42.4) que mantiene la intensidad de violencia. Que bajó del nivel alto y Colón (42.4) que mantiene la intensidad de violencia. Un total de 10 departamentos: Olancho, Islas de la Bahía, Lempira (que redujo la intensidad de la violencia), Intibucá, Ocotepeque, El Paraíso, Valle, Choluteca, Gracias a Dios y La Paz se posicionaron en el riesgo bajo (color amarillo). (Mapa 1)

Fuente: Dirección General de Medicina Forense / Proyecciones INE 2017 / Monitoreo de Medios / Observatorios Locales y Observatorio Nacional de la Violencia - UNAH - Honduras
Fuente cartográfica: SINIT-SEPLAN

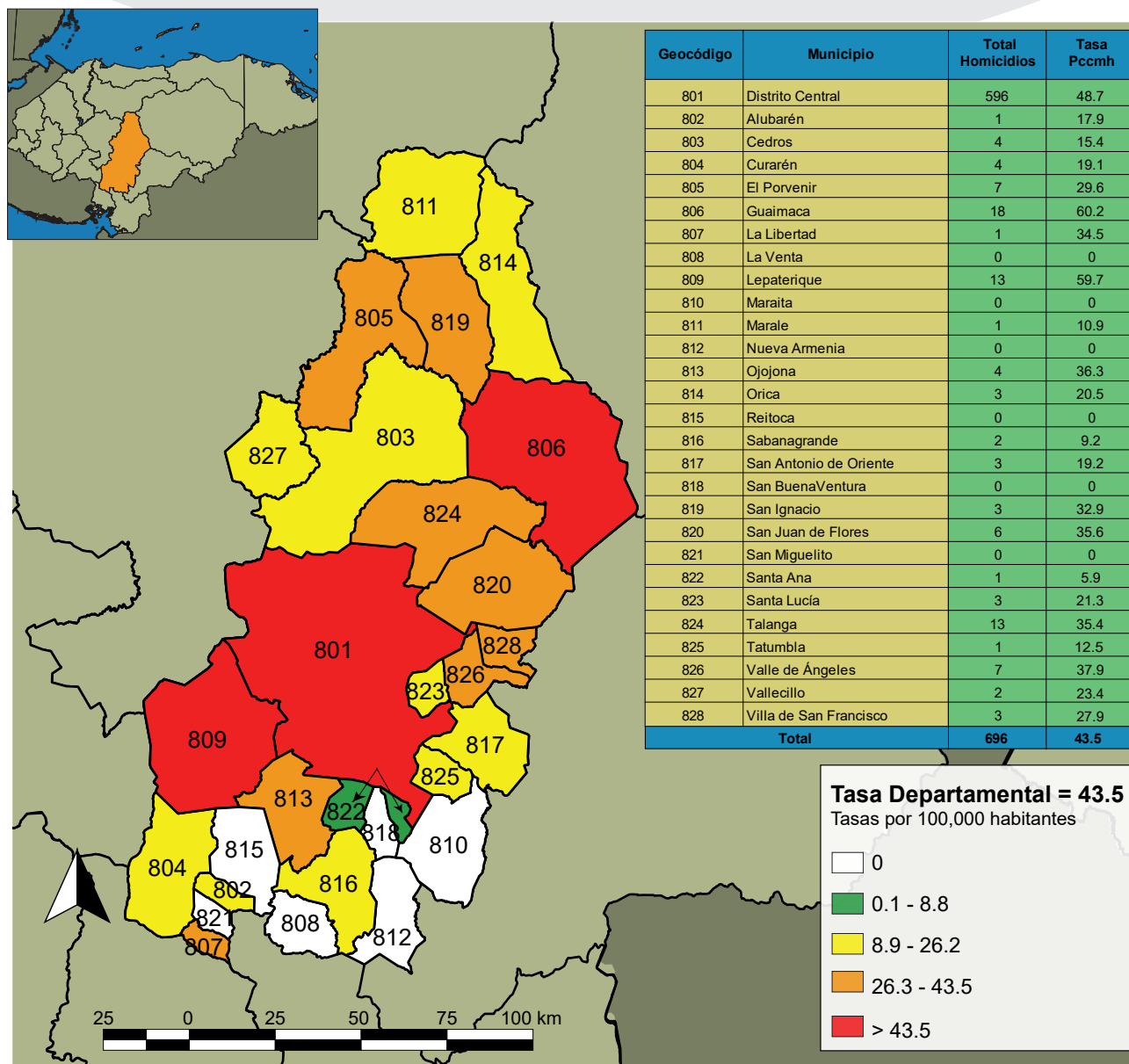
Muerte por causa externa: muerte que no es producto de una patología, ya sea una muerte intencional, no intencional o auto-infligida.

Homicidio: muerte violenta intencional provocada por un agresor.

Accidental: muerte violenta no intencional, por ejemplo, asfixia, caída, ahogamiento, etc.

Suicidio: muerte auto-infligida que también se denomina violenta porque es provocada intencionalmente por la víctima.

MAPA 2
TASAS DE HOMICIDIOS POR 100,000 HABITANTES, SEGÚN MUNICIPIO
DEPARTAMENTO DE FRANCISCO MORAZÁN
ENERO - DICIEMBRE 2017



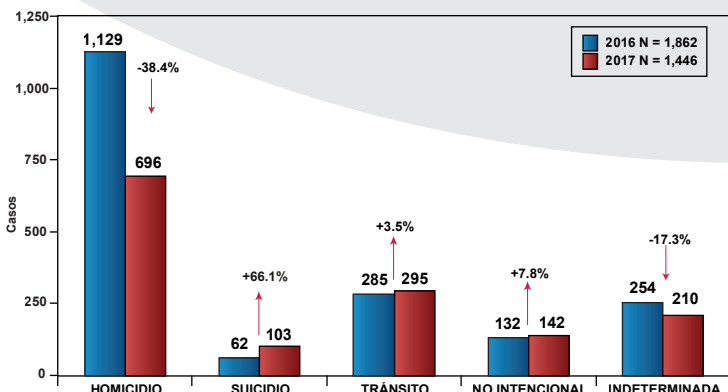
Fuente: Dirección General de Medicina Forense / Policía Nacional / Proyecciones INE 2013-2018 / Monitoreo de Medios / Observatorio de la Violencia Regional/Nacional - UNAH - Honduras
Fuente cartográfica: SINIT - SEPLAN

Las tasas de homicidio en el departamento de Francisco Morazán mostraron que en 2017 un total de tres municipios superaron la departamental de 43.5 pccmh. Guaimaca acumuló la mayor incidencia homicida (60.2), seguido de Lepaterique (59.7) y Tegucigalpa (48.7). Hubo seis municipios que presentaron cero incidencias (La Venta, Maraita, Nueva Armenia, Reitoca, San Buena Ventura y San Miguelito). (Mapa 2)

Categoría de homicidios

En la categoría de homicidios se incluye el homicidio simple, asesinato, infanticidio y parricidio.
El aborto no entra en la categoría de homicidios del Observatorio Nacional de la Violencia

GRÁFICA 1
MUERTES POR CAUSA EXTERNA
EN NÚMERO DE CASOS Y VARIACIÓN PORCENTUAL
DEPARTAMENTO DE FRANCISCO MORAZÁN
COMPARATIVO ENERO - DICIEMBRE 2016 - 2017

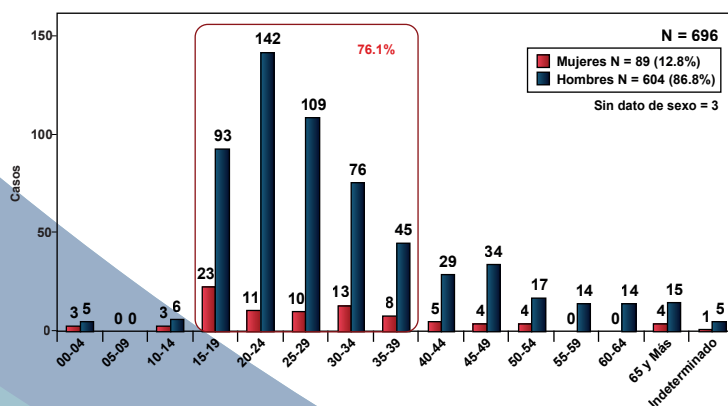


Fuente: Dirección General de Medicina Forense / Policía Nacional / Observatorio de la Violencia Regional / Nacional - UNAH - Honduras

Durante el año 2017 en el departamento de Francisco Morazán se registraron 1446 muertes por causa externa, 416 menos que las ocurridas en el año anterior. Los homicidios disminuyeron 38.4% en comparación con el 2016. Los suicidios aumentaron 41 casos que representa un aumento del 66.1%. En eventos de tránsito perdieron la vida de forma violenta 295 personas. Las muertes no intencionales sumaron 142, se contabilizaron 210 muertes indeterminadas que representan una disminución del 17.3%. (Gráfico 1)

HOMICIDIOS

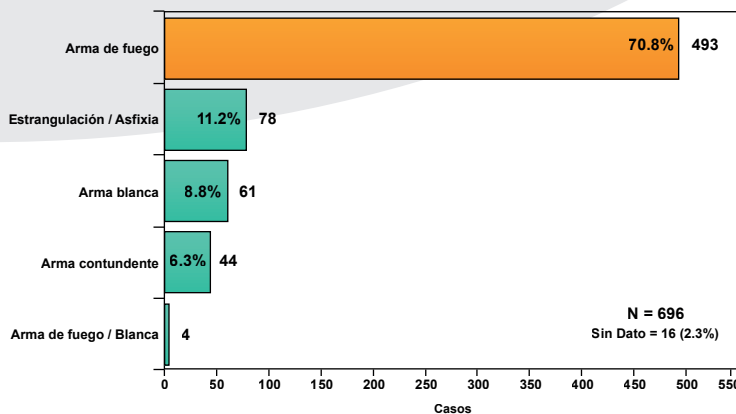
GRÁFICA 2
MUERTES POR HOMICIDIOS POR GRUPOS DE EDAD, SEGÚN SEXO
EN NÚMERO DE CASOS
DEPARTAMENTO DE FRANCISCO MORAZÁN
ENERO - DICIEMBRE 2017



*El indeterminado es en relación al grupo de edad.
 Fuente: Dirección General de Medicina Forense / Policía Nacional / Observatorio de la Violencia Regional / Nacional - UNAH - Honduras

De acuerdo con el sexo de las víctimas de homicidio, de enero a diciembre los hombres fueron víctimas en el 86.8% de los casos y las mujeres en el 12.8%. El 76.1% de los homicidios se ubican en un rango etario de 15 a 39 años. En mujeres la mayor cantidad de víctimas se registra en la edad de 15 a 19 años, mientras que en hombres fue el rango de 20 a 24 años. Los casos en menores de 15 años sumaron 17 y los adultos mayores 33 homicidios. Gráfica 2)

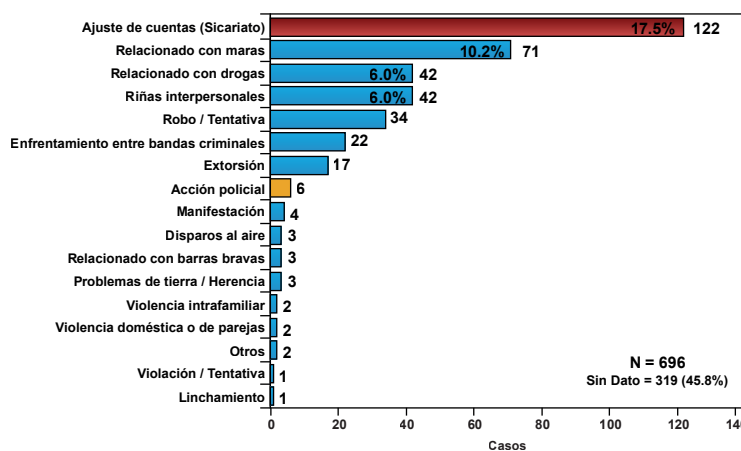
GRÁFICA 3
MUERTES POR HOMICIDIO SEGÚN TIPO DE ARMA / MECANISMO
EN NÚMERO DE CASOS Y PORCENTAJES
DEPARTAMENTO DE FRANCISCO MORAZÁN
ENERO - DICIEMBRE 2017



Fuente: Dirección General de Medicina Forense / Policía Nacional / Observatorio de la Violencia Regional / Nacional - UNAH - Honduras

Las armas de fuego fueron el principal instrumento de muerte al sumar 493 (70.8%) del total de los casos en Francisco Morazán. Según la incidencia le sigue la estrangulación/asfixia con 78 registros, por arma blanca 61, y con arma contundente hubo 44 casos. Las autoridades no identificaron el instrumento de muerte en 16 víctimas. (Gráfica 3)

GRÁFICA 4
MUERTES POR HOMICIDIO SEGÚN POSIBLE MÓVIL
EN NÚMERO DE CASOS Y PORCENTAJES
DEPARTAMENTO DE FRANCISCO MORAZÁN
ENERO - DICIEMBRE 2017

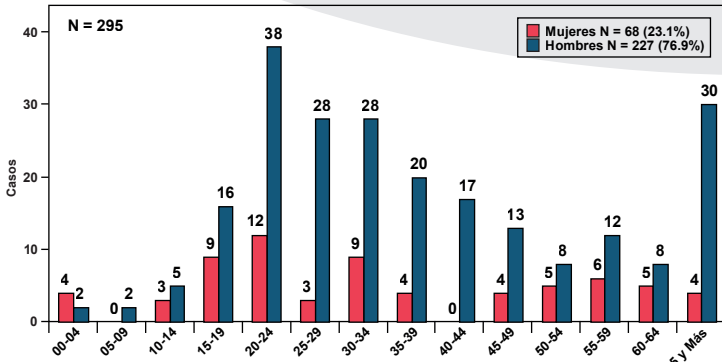


Fuente: Dirección General de Medicina Forense / Policía Nacional / Observatorio de la Violencia Regional / Nacional - UNAH - Honduras

Durante el año 2017 en Francisco Morazán, en el 45.8% de los casos se desconoce el móvil que impulsó al hechor. El ajuste de cuentas se posicionó como el posible móvil con mayor incidencia con 122 casos (17.5%). Entre las principales categorías según incidencia se encuentran los casos relacionados con maras (71) con drogas (42), riñas interpersonales (42) y robo o su tentativa (34). (Gráfica 4)

ACCIDENTES DE TRÁNSITO

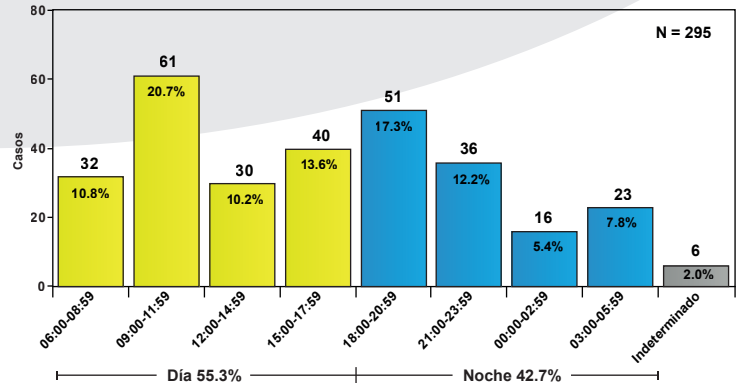
GRÁFICA 5
MUERTES POR EVENTO DE TRÁNSITO POR GRUPOS DE EDAD, SEGÚN SEXO EN NÚMERO DE CASOS DEPARTAMENTO DE FRANCISCO MORAZÁN ENERO - DICIEMBRE 2017



Fuente: Dirección General de Medicina Forense / Policía Nacional / Observatorio de la Violencia Regional / Nacional - UNAH - Honduras

Por eventos de tránsito en Francisco Morazán murieron 295 personas, 227 eran hombres y 68 mujeres. Los grupos etarios de hombres en los que se registraron más muertes son entre 20 y 24 años (38) y adultos mayores de 65 años y más (30). La mayor cantidad de víctimas mujeres se encuentran en el rango de edad de 20 a 24 años (12). (Gráfica 5)

GRÁFICA 7
MUERTES POR EVENTOS DE TRÁNSITO SEGÚN HORA DE OCURENCIA EN NÚMERO DE CASOS Y PORCENTAJES DEPARTAMENTO DE FRANCISCO MORAZÁN ENERO - DICIEMBRE 2017

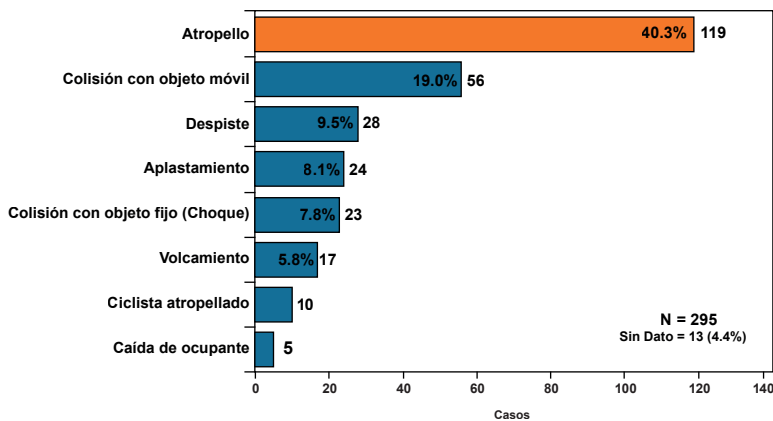


Fuente: Dirección General de Medicina Forense / Policía Nacional / Observatorio de la Violencia Regional / Nacional - UNAH - Honduras

Las muertes por eventos de tránsito reportan más incidencia en el día (55.3%). Entre las 09:00-11:59 se registraron 61 (20.7%) casos, este horario fue el que mayor número de muertes registró. Por la noche la mayor incidencia por eventos de tránsito ocurrió entre las 18:00 y 20:59, con 51 casos (17.3%). (Gráfica 7)

SUICIDIOS

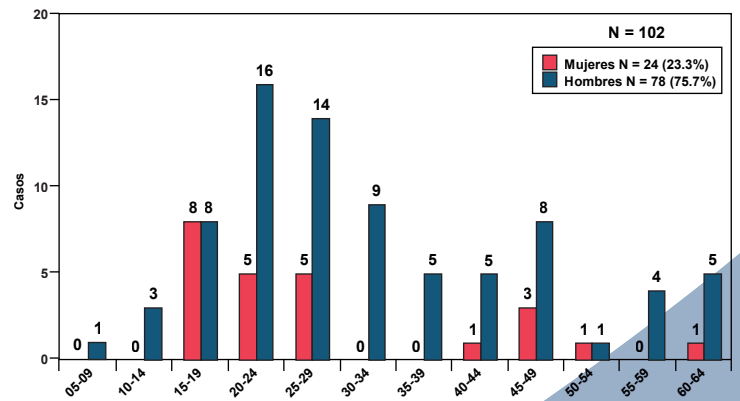
GRÁFICA 6
MUERTES POR EVENTOS DE TRÁNSITO SEGÚN SU DINÁMICA EN NÚMERO DE CASOS Y PORCENTAJES DEPARTAMENTO DE FRANCISCO MORAZÁN ENERO - DICIEMBRE 2017



Fuente: Dirección General de Medicina Forense / Policía Nacional / Observatorio de la Violencia Regional / Nacional - UNAH - Honduras

El atropello acumuló 119 casos durante 2017 que representa el 40.3% de víctimas y resulto como la dinámica con mayor número de muertes. En orden de incidencia le sigue la colisión con objeto móvil con 56 casos (19.0%), despiste con 28 muertes. Los ciclistas atropellados fueron 10 y se registraron 13 casos de los que se desconoce la dinámica del hecho. (Gráfica 6)

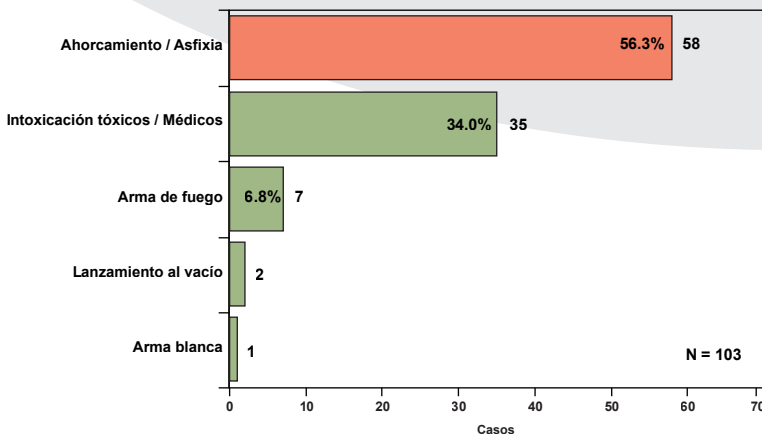
GRÁFICA 8
MUERTES POR SUICIDIO POR GRUPOS DE EDAD, SEGÚN SEXO EN NÚMERO DE CASOS DEPARTAMENTO DE FRANCISCO MORAZÁN ENERO - DICIEMBRE 2017



Fuente: Dirección General de Medicina Forense / Policía Nacional / Observatorio de la Violencia Regional / Nacional - UNAH - Honduras

En el año 2017 se registraron un total de 102 suicidios, 78 de las víctimas eran hombres (76.9%) y 24 mujeres (23.3%). 18 de las víctimas mujeres tenían edades entre 15 y 29 años, mientras la mayor incidencia en hombres se registró entre los 20 y 29 años con 30 suicidios. (Gráfica 8)

GRÁFICA 9
MUERTES POR SUICIDIO SEGÚN ARMA/MECANISMO
EN NÚMERO DE CASOS Y PORCENTAJES
DEPARTAMENTO DE FRANCISCO MORAZÁN
ENERO - DICIEMBRE 2017

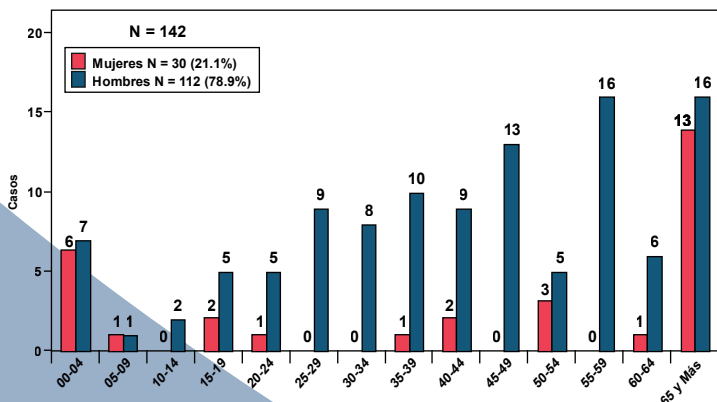


Fuente: Dirección General de Medicina Forense / Policía Nacional / Observatorio de la Violencia Regional / Nacional - UNAH - Honduras

El mecanismo más utilizado en los suicidios ocurridos en 2017 en Francisco Morazán, fue por ahorcamiento/asfixia que sumó 58 casos (56.3%). La intoxicación con tóxicos o sustancias médicas fue medio utilizado por 35 (34.0%) personas para quitarse la vida, los suicidios con arma de fuego acumularon siete (6.8%) de los registros. (Gráfico 9)

MUERTES NO INTENCIONALES

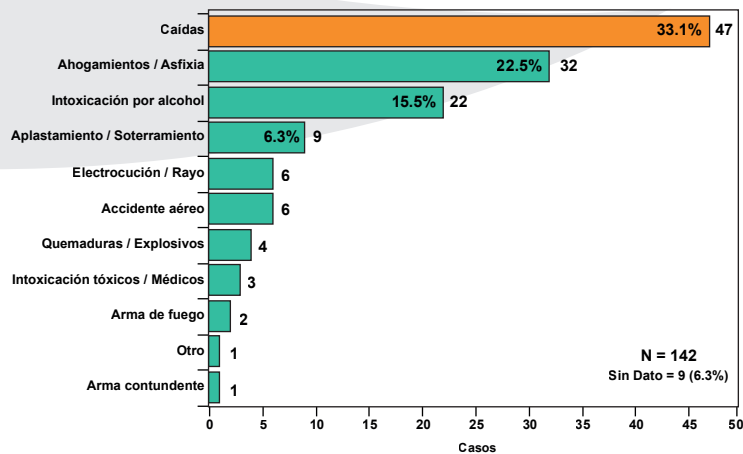
GRÁFICA 10
MUERTES NO INTENCIONALES POR GRUPOS DE EDAD, SEGÚN SEXO
EN NÚMERO DE CASOS
DEPARTAMENTO DE FRANCISCO MORAZÁN
ENERO - DICIEMBRE 2017



Fuente: Dirección General de Medicina Forense / Policía Nacional / Observatorio de la Violencia Regional / Nacional - UNAH - Honduras

Entre enero y diciembre de 2017 los hombres sumaron 112 muertes no intencionales que equivalen al 78.9% del total registrado en la región y las mujeres acumularon 30 casos que equivalen al 21.1%. En todos los rangos etarios los hombres superaron a las mujeres en el número de víctimas. El grupo de adultos mayores presentó la vulnerabilidad más alta con 22 muertes de hombres y 14 de mujeres. (Gráfica 10)

GRÁFICA 11
MUERTES NO INTENCIONALES SEGÚN ARMA/MECANISMO
EN NÚMERO DE CASOS Y PORCENTAJES
DEPARTAMENTO DE FRANCISCO MORAZÁN
ENERO - DICIEMBRE 2017



Fuente: Dirección General de Medicina Forense / Policía Nacional / Observatorio de la Violencia Regional / Nacional - UNAH - Honduras

El mecanismo más común en las 142 muertes no intencionales registradas en el año 2017 fueron las caídas al contabilizar 47 casos que representan el 33.1% del total. Por ahogamientos o asfixia perdieron la vida 32 personas, la intoxicación alcohólica cobró la vida de 22 víctimas y por aplastamiento o soterramiento se contabilizaron 30 casos. Una de las muertes no intencionales ocurrió con arma contundente. De las víctimas registradas en el periodo analizado, las autoridades no establecieron el mecanismo o instrumento que causó la muerte de nueve personas. (Gráfica 11)

LESIONES Y DELITOS SEXUALES

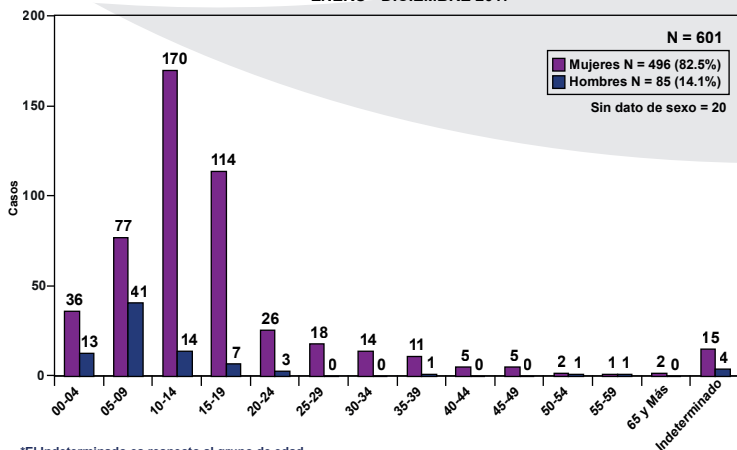
TABLA 1
REQUERIMIENTOS FISCALES
PARA EVALUACIÓN MÉDICO LEGAL EN CLÍNICA FORENSE
EN NÚMERO DE CASOS
DEPARTAMENTO DE FRANCISCO MORAZÁN
ENERO - DICIEMBRE 2017

Oficina Regional	Delito Sexual	Lesiones Personales	Menor Maltratado	Mujer Agredida	Otros	Total
Talanga	67	162	12	44	11	296
Tegucigalpa	534	3,408	152	912	713	5,719
Total	601	3,570	164	956	724	6,015

Fuente: Dirección General de Medicina Forense / Observatorio de la Violencia Regional / Nacional - UNAH - Honduras

Durante el año 2017 las oficinas locales y regionales de Medicina Forense en el departamento de Francisco Morazán realizaron un total de 6,015 evaluaciones solicitadas mediante requerimiento fiscal. La sede en Tegucigalpa registró el mayor número de atenciones con 5,719 víctimas evaluadas y de estas, 3,408 fueron por lesiones personales, seguido de 912 denuncias de mujeres agredidas. Talanga acumuló un menor número de casos con 296 evaluaciones, de las cuales 162 fueron por agresiones personales. (Tabla 1)

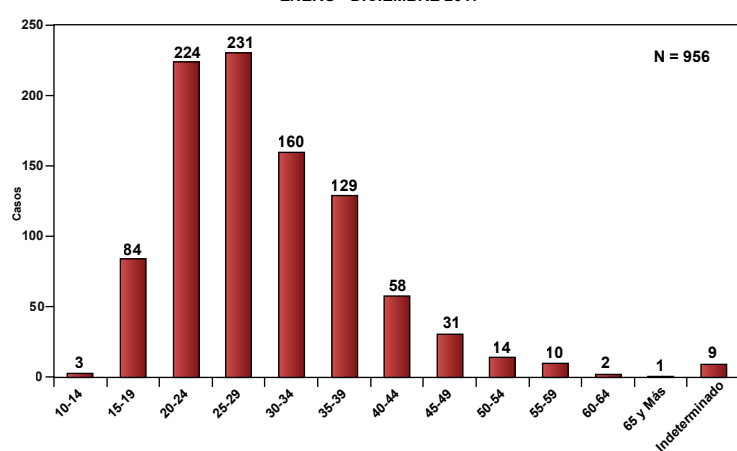
GRÁFICA 12
REQUERIMIENTOS FISCALES PARA EVALUACIÓN MÉDICO LEGAL DE DELITO SEXUAL POR GRUPOS DE EDAD, SEGÚN SEXO EN NÚMERO DE CASOS DEPARTAMENTO DE FRANCISCO MORAZÁN ENERO - DICIEMBRE 2017



*El Indeterminado es respecto al grupo de edad
 Fuente: Dirección General de Medicina Forense / Observatorio de la Violencia Regional / Nacional - UNAH - Honduras

Las evaluaciones por delitos sexuales acumularon un total de 601 casos. Las mujeres fueron el grupo más afectado con el 82.5% (496) del total de registros. Con relación a los grupos de edad, el 66.1% (397) de los abusos se dio en mujeres entre 0 y 19 años, disminuyendo su vulnerabilidad a partir de los 20 años para los hombres, aunque este tipo de agresiones se presentó en el mismo rango de edad que en las mujeres, el número de víctimas fue 12.5% (75) del total y equivalen a 322 casos menos. (Gráfica 12)

GRÁFICA 13
REQUERIMIENTOS FISCALES PARA EVALUACIÓN MÉDICO LEGAL MUJER AGREDIDA POR GRUPOS DE EDAD EN NÚMERO DE CASOS DEPARTAMENTO DE FRANCISCO MORAZÁN ENERO - DICIEMBRE 2017



*El Indeterminado es respecto al grupo de edad
 Fuente: Dirección General de Medicina Forense / Observatorio de la Violencia Regional / Nacional - UNAH - Honduras

De enero a diciembre de 2017 Medicina Forense atendió 956 requerimientos fiscales para la evaluación de mujeres y niñas agredidas. Los datos revelan que las mujeres a lo largo de su vida sufren distintos tipos de lesiones, pero la mayor vulnerabilidad está durante la edad adulta, específicamente entre los 20 y 39 años, rango etario donde se evaluaron el 77.8% de total de casos. (Gráfica 13)

INCIDENCIA DELICTIVA

TABLA 2
INCIDENCIA DELICTIVA DELITOS CONTRA LA INTEGRIDAD CORPORAL DEPARTAMENTO DE FRANCISCO MORAZÁN ENERO - DICIEMBRE 2017

Delito	Total
Lesiones	307
Violencia intrafamiliar	270
Violencia doméstica	82
Violación	61
Tentativa de violación	10
Total general	730

Fuente: Policía Nacional / Observatorio de la Violencia Regional / Nacional - UNAH - Honduras

Según la información proporcionada por la Dirección Policial de Investigaciones (DPI), entre enero y diciembre de 2017 fueron reportados un total de 730 delitos contra la integridad física corporal, de estas agresiones la mayoría fue por lesiones con 307 del total de los casos. Por violencia intrafamiliar se contabilizaron 270 víctimas, violencia domestica 82 y en cuanto a violaciones o su tentativa, se registraron 71 casos. (Tabla 2)

TABLA 3
INCIDENCIA DELICTIVA DELITOS CONTRA LA PROPIEDAD DEPARTAMENTO DE FRANCISCO MORAZÁN ENERO - DICIEMBRE 2017

Delito	Total
Robo / Hurto de vehículos	595
Robo	483
Hurto	206
Robo a personas	77
Robo / Hurto de armas	61
Robo a vehículos	22
Robo / Hurto de ganado	19
Robo a empresas y negocios	14
Robo / Hurto a viviendas	6
Robo / Hurto de celular	3
Robo a furgones y carros repartidores	2
Total general	1,488

Fuente: Policía Nacional / Observatorio de la Violencia Regional / Nacional - UNAH - Honduras

Los delitos contra la propiedad registrados por la DPI en el departamento de Francisco Morazán fueron 1,488, el delito de mayor incidencia fue el robo o hurto de vehículos al contabilizar 595 del total de los casos. Seguido de los hurtos con 483 víctimas y el robo a personas que sumaron 206 casos. (Tabla 3)