



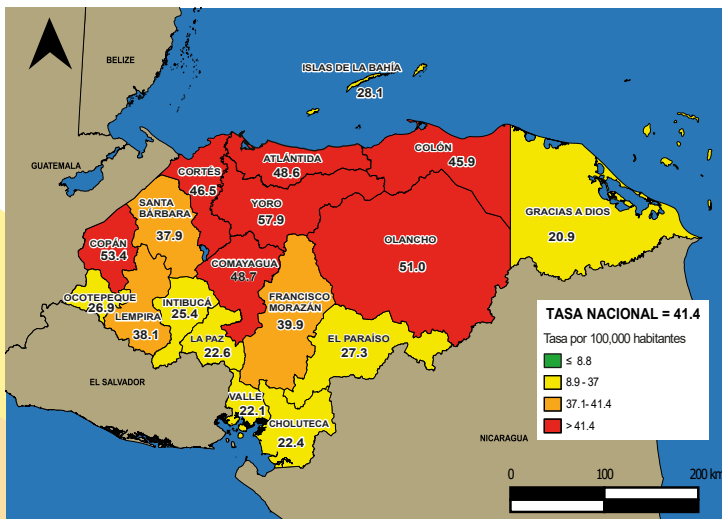
# PRESENTACIÓN

El Observatorio Nacional de la Violencia (ONV) de la Universidad Nacional Autónoma de Honduras (UNAH) con apoyo del Centro Universitario Regional del Litoral Pacífico (CURLP) presenta el boletín No. 2 sobre mortalidad por causa externa, edición enero a diciembre de 2018, con el propósito de brindar una aproximación al fenómeno de la violencia y criminalidad del país, como medio para la formulación de estrategias de prevención y la generación de políticas públicas en materia de seguridad ciudadana en un contexto que amenaza la convivencia y la calidad de vida de sus pobladores.

Los datos empleados en este boletín corresponden geográficamente a los departamentos de Choluteca y Valle (en adelante región litoral pacífico) y son el resultado del proceso que sigue la Mesa Interinstitucional de Validación integrada, además del Observatorio Regional de la Violencia del CURLP, por la Policía Nacional y el Ministerio Público a través de la Dirección General de Medicina Forense, instituciones que proporcionan registros sobre muertes por causa externa, levantamientos médico legal, autopsias y evaluaciones practicadas por lesiones, delitos sexuales, agresión a mujeres y maltrato a niñas y niños.

El análisis sobre las características de los hechos en tiempo, persona y lugar, así como las tendencias y comportamiento de los indicadores observados, se realiza con tasas por grupos de edad y lugar de ocurrencia usando proyecciones de población ajustadas por el Instituto Nacional de Estadística (INE) para el año 2018.

**MAPA 1**  
**TASAS DE HOMICIDIOS POR 100,000 HABITANTES SEGÚN DEPARTAMENTO**  
**ENERO - DICIEMBRE 2018**



Fuente: Dirección General de Medicina Forense / Policía Nacional / Proyecciones INE 2018 (censo 2013) Monitoreo de Medios / Observatorio Nacional de la Violencia y Observatorios Regionales - UNAH - Honduras  
Fuente cartográfica: SINIT - SEPLAN

Las tasas de homicidios diferenciadas por el nivel de riesgo mostraron que en 2018 la zona de intensidad alta fue superior a la tasa nacional de 41.4 por cada cien mil habitantes (pccmh) y en ella se localizaron los departamentos de Yoro (57.9), Copán (53.4), Olancho (51.0), Comayagua (48.7), Atlántida (48.6), Cortés (46.5) y Colón (45.9). Al comparar con los datos de 2017, los departamentos de Olancho y Colón se unieron a la lista de lugares con tasas de homicidio superior al promedio nacional.

En el nivel medio se ubicaron Francisco Morazán (39.9), Lempira (38.1) y Santa Bárbara (37.9).

Un total de siete departamentos: El Paraíso, Ocotepeque, Intibucá, La Paz, Choluteca, Valle y Gracias a Dios se posicionaron en tasas de homicidios en el rango entre 8.9 y 37. (Mapa 1)

**Muerte por causa externa:** muerte que no es producto de una patología, ya sea una muerte intencional, no intencional o autoinfligida.

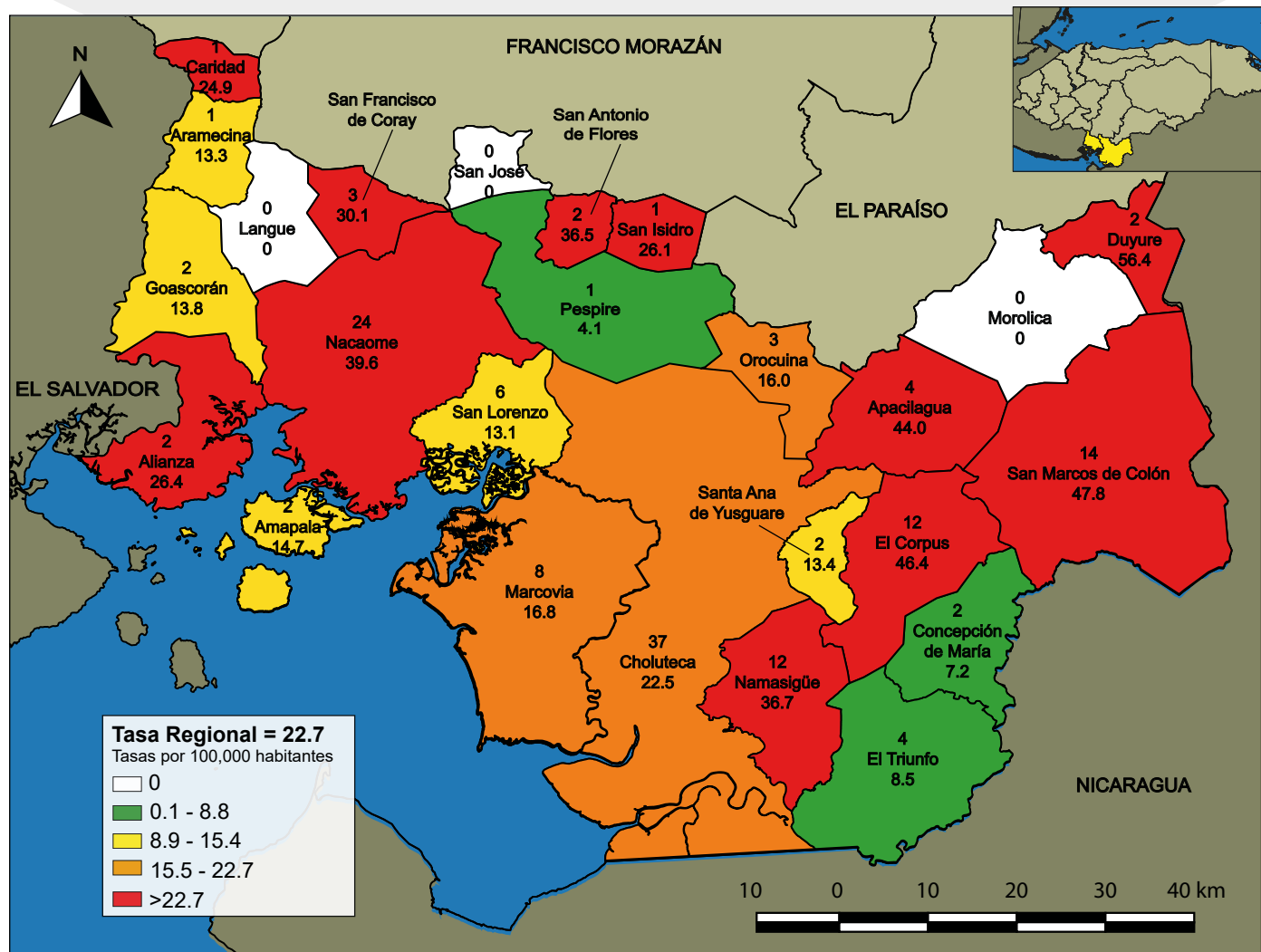
**Homicidio:** muerte violenta intencional provocada por un agresor.

**Accidental:** muerte violenta no intencional, por ejemplo asfixia, caída y ahogamiento, etc.

**Suicidio:** muerte autoinfligida que también se denomina violenta porque es provocada intencionalmente por la víctima.

MAPA 2

TASAS DE HOMICIDIOS POR 100,000 HABITANTES, SEGÚN MUNICIPIOS  
REGIÓN LITORAL PACÍFICO  
ENERO - DICIEMBRE 2018



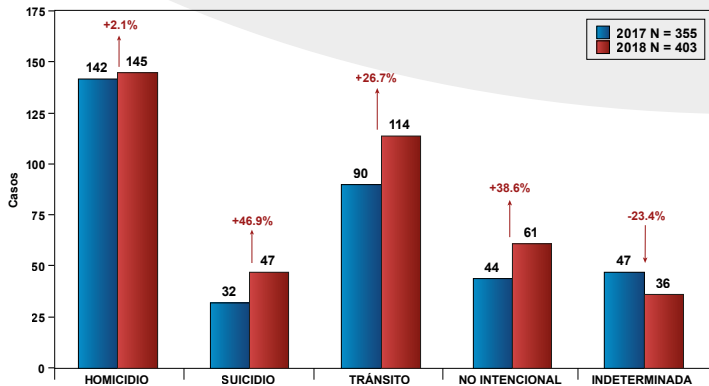
Fuente: Dirección General de Medicina Forense / Policía Nacional / Proyecciones INE 2013-2018 / Monitoreo de Medios / Observatorio de la Violencia Regional/Nacional - UNAH - Honduras  
Fuente cartográfica: SINIT - SEPLAN

En los departamentos de Choluteca y Valle (región litoral pacífico), la tasa de homicidios del año 2018 fue de 22.7 pccmh, y un aumento en relación al año anterior (22.1). Un total 11 municipios sobrepasaron la tasa regional y se ubicaron en el rango de alto riesgo: Duyure (56.4), San Marcos de Colón (47.8), El Corpus (46.4), Apacilagua (44.0), Nacaome (39.6), Namasigüe (36.7), San Antonio de Flores (36.5), San Francisco de Coray (30.1), Alianza (26.4), San Isidro (26.1), y Caridad (24.9). Durante el periodo en análisis, tres municipios de ambos departamentos no registraron homicidios, San José y Morolica en Choluteca, y Langué en Valle. (Mapa No.2)

Categoría de homicidios

Se incluye el homicidio simple, el asesinato, el infanticidio, el parricidio y el femicidio.  
El aborto no entra en la categoría de homicidios del Observatorio Nacional de la Violencia

**GRÁFICA 1**  
**MUERTES POR CAUSA EXTERNA**  
**EN NÚMERO DE CASOS Y VARIACIÓN PORCENTUAL**  
**REGIÓN LITORAL PACÍFICO**  
**COMPARATIVO ENERO - DICIEMBRE 2017 - 2018**

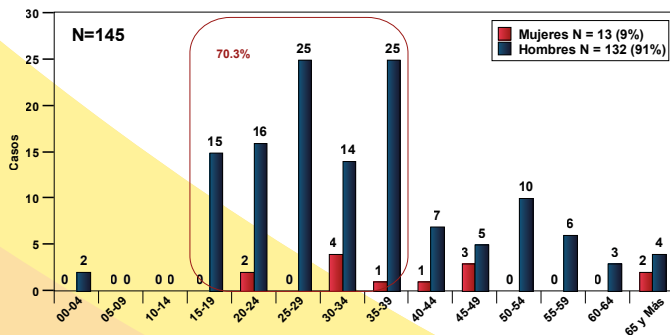


Fuente: Dirección General de Medicina Forense / Policía Nacional / Observatorio Nacional de la Violencia y Observatorio Regional - UNAH - Honduras

En 2018 las muertes por causa externa ocurridas en los departamentos de Choluteca y Valle mostraron un incremento de 48 casos (13.5%) en comparación con el año anterior. Los homicidios registraron la mayor incidencia con 145 víctimas, tres más que en 2017. Los eventos de tránsito fueron la segunda manera de muerte con mayor número de hechos al sumar 114 víctimas y un aumento del 26.7% con relación al año anterior. Los suicidios aumentaron en 15 casos y registraron el aumento porcentual más grande del año (46.9%) seguido por las muertes no intencionales que también aumentaron 17 casos (38.6%). (Gráfica No.1)

## HOMICIDIOS

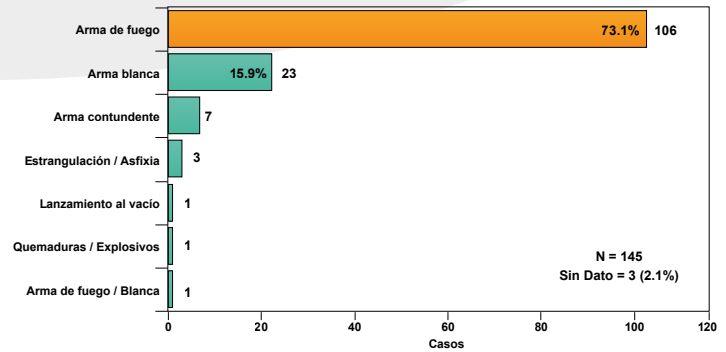
**GRÁFICA 2**  
**MUERTES POR HOMICIDIOS POR GRUPOS DE EDAD, SEGÚN SEXO**  
**EN NÚMERO DE CASOS**  
**REGIÓN LITORAL PACÍFICO**  
**ENERO - DICIEMBRE 2018**



Fuente: Dirección General de Medicina Forense / Policía Nacional / Observatorio Nacional de la Violencia y Observatorio Regional - UNAH - Honduras

Entre 15 y 39 años de edad se registraron el 70.3% (102) de las víctimas de homicidios ocurridos en Choluteca y Valle durante el 2018. En promedio, 9 de cada 10 víctimas de homicidio son hombres y una mujer. En la población de adultos mayores registraron 9 homicidios y dos en de menores de 10 años. (Gráfica No.2)

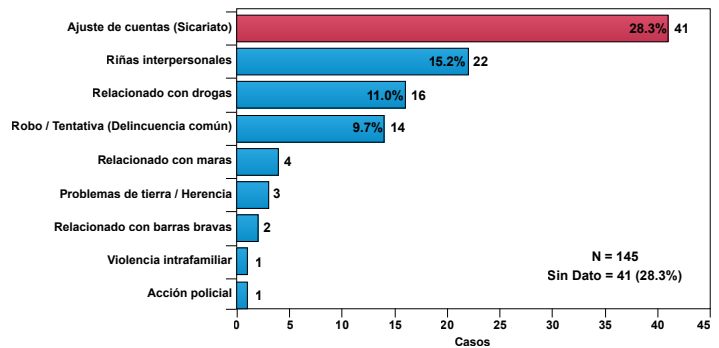
**GRÁFICA 3**  
**MUERTES POR HOMICIDIO SEGÚN TIPO DE ARMA / MECANISMO**  
**EN NÚMERO DE CASOS Y PORCENTAJES**  
**REGIÓN LITORAL PACÍFICO**  
**ENERO - DICIEMBRE 2018**



Fuente: Dirección General de Medicina Forense / Policía Nacional / Observatorio Nacional de la Violencia y Observatorio Regional - UNAH - Honduras

7 de cada 10 homicidios ocurridos en Choluteca y Valle fueron cometidos con arma de fuego (73.1%). Por arma blanca, como cuchillos o machetes, se registraron 23 víctimas que equivalen al 15.9% del total registrado en 2018. Un total de siete personas murieron violentamente debido a golpes de arma contundente (piedra, palo, puño, etc.) y tres por estrangulación. (Gráfica No.3)

**GRÁFICA 4**  
**MUERTES POR HOMICIDIO SEGÚN POSIBLE MÓVIL**  
**EN NÚMERO DE CASOS Y PORCENTAJES**  
**REGIÓN LITORAL PACÍFICO**  
**ENERO - DICIEMBRE 2018**

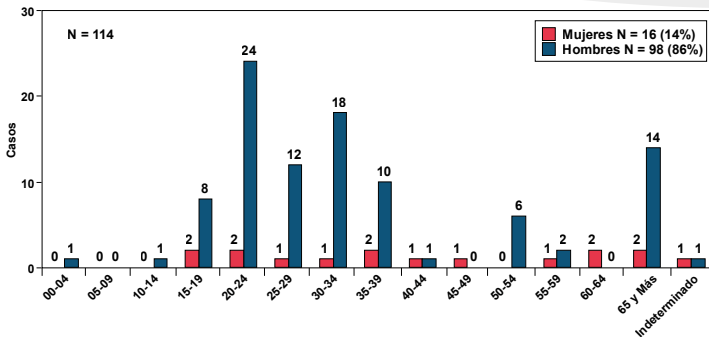


Fuente: Dirección General de Medicina Forense / Policía Nacional / Observatorio Nacional de la Violencia y Observatorio Regional - UNAH - Honduras

El ajuste de cuentas pasó de ser el segundo homicida móvil de mayor incidencia en 2017 al primero en 2018, acumulando el mayor número víctimas homicidas en la región litoral pacífico con 41 casos que representan el 28.3% del total. Las riñas interpersonales sumaron 22 víctimas, seguido por las muertes relacionadas con droga que registraron 16 muertes y por robo (delincuencia común) 14. Durante el año 2018, las autoridades no lograron establecer el posible móvil en 28.3% (41 casos) de los homicidios en la región. (Gráfica No.4)

EVENTOS DE TRÁNSITO

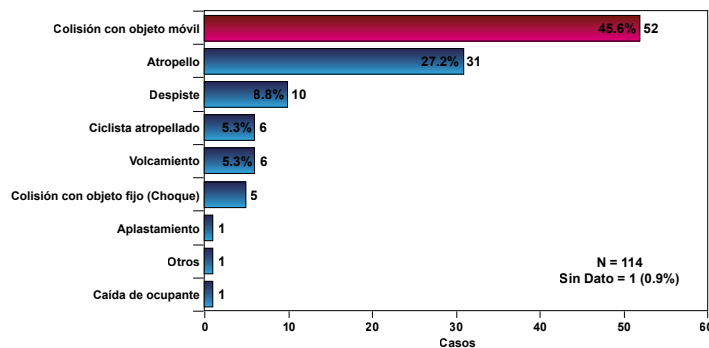
GRÁFICA 5  
MUERTES POR EVENTO DE TRÁNSITO POR GRUPOS DE EDAD, SEGÚN SEXO EN NÚMERO DE CASOS REGIÓN LITORAL PACÍFICO ENERO - DICIEMBRE 2018



Fuente: Dirección General de Medicina Forense / Policía Nacional / Observatorio Nacional de la Violencia y Observatorio Regional - UNAH - Honduras

Durante 2018 en Choluteca y Valle se registraron 114 víctimas mortales en eventos de tránsito, 86.0% eran hombres y 14.0% mujeres. La mayoría de los rangos de edad observados registraron casos, pero entre los 20 y 24 años se contabilizó la mayor cantidad de víctimas hombres con 24 registros. En adultos mayores se registraron 18 víctimas de las cuales 14 eran hombres y 4 mujeres. (Gráfica N.5)

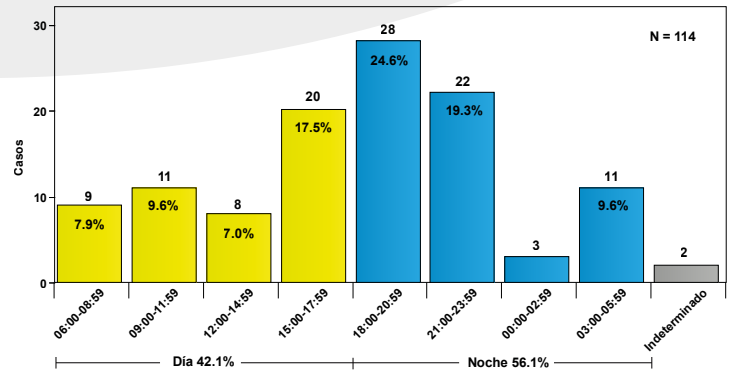
GRÁFICA 6  
MUERTES POR EVENTOS DE TRÁNSITO SEGÚN SU DINÁMICA EN NÚMERO DE CASOS Y PORCENTAJES REGIÓN LITORAL PACÍFICO ENERO - DICIEMBRE 2018



Fuente: Dirección General de Medicina Forense / Policía Nacional / Observatorio Nacional de la Violencia y Observatorio Regional - UNAH - Honduras

La colisión con objeto móvil fue la dinámica con mayor número de muertes en los eventos de tránsito ocurridos en la región litoral pacífico, sumando 52 víctimas que representan un aumento de 40.5% en comparación al 2017. En orden de incidencia le siguen los atropellos a peatones que sumaron 31 casos y los despistes con 10 víctimas. Las dinámicas de atropello a ciclista y las muertes por volcamiento sumaron seis casos cada una (5.3%), en total 12 registros. (Gráfica No.6)

GRÁFICA 7  
MUERTES POR EVENTOS DE TRÁNSITO SEGÚN HORA DE OCURENCIA EN NÚMERO DE CASOS Y PORCENTAJES REGIÓN LITORAL PACÍFICO ENERO - DICIEMBRE 2018

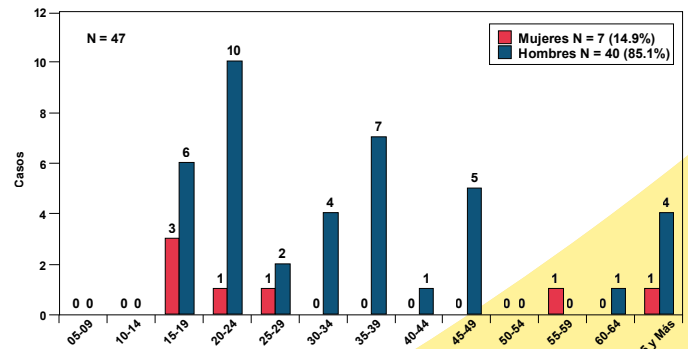


Fuente: Dirección General de Medicina Forense / Policía Nacional / Observatorio Nacional de la Violencia y Observatorio Regional - UNAH - Honduras

Durante la noche ocurrieron la mayoría de las muertes por eventos de tránsito en la región del litoral pacífico (56.1%). Los rangos de mayor incidencia se concentraron entre las 18:00 y las 23:59 horas con 50 víctimas que representan 43.9% del total. Durante el día se registraron 48 muertes por eventos de tránsito que equivalen a 42.1% del total, el rango entre las 15:00 y 17:59 horas fue el de mayor relevancia con 20 casos. En dos eventos las autoridades no lograron determinar la hora de ocurrencia. (Gráfica No.7)

SUICIDIOS

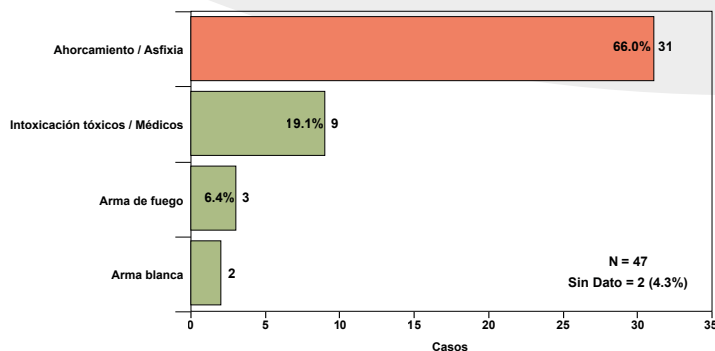
GRÁFICA 8  
MUERTES POR SUICIDIO POR GRUPOS DE EDAD, SEGÚN SEXO REGIÓN LITORAL PACÍFICO EN NÚMERO DE CASOS ENERO - DICIEMBRE 2018



Fuente: Dirección General de Medicina Forense / Policía Nacional / Observatorio Nacional de la Violencia y Observatorio Regional - UNAH - Honduras

La estadística sobre las muertes violentas autoinfligidas mostró que el 85.1% de las víctimas fueron hombres, con mayor frecuencia en los rangos de edad entre 20 y 24 años con 10 casos y en mujeres entre los 15 y 19 años con tres muertes. En adultos de 60 y más años se reportaron cinco suicidios de hombres y el caso de una mujer. En total, las víctimas del género femenino fueron siete y equivalen al 14.9% del total. (Gráfica No.8)

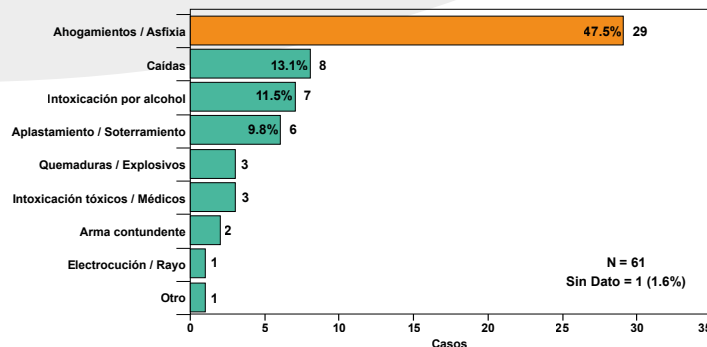
**GRÁFICA 9**  
**MUERTES POR SUICIDIO SEGÚN ARMA/MECANISMO**  
**EN NÚMERO DE CASOS Y PORCENTAJES**  
**REGIÓN LITORAL PACÍFICO**  
**ENERO - DICIEMBRE 2018**



Fuente: Dirección General de Medicina Forense / Policía Nacional / Observatorio Nacional de la Violencia y Observatorio Regional - UNAH - Honduras

El mecanismo más utilizado en los suicidios fue el ahorcamiento o asfixia al sumar 31 reportes que representan el 66.0% del total de casos. En segundo lugar se ubicaron los suicidios por intoxicaciones con nueve víctimas seguido por las armas de fuego con tres suicidios. Las autoridades reportaron dos muertes auto infligidas por arma blanca (4.3%) y otros dos casos donde se desconoce el arma o mecanismo utilizado (4.3%). (Gráfica No.9)

**GRÁFICA 11**  
**MUERTES NO INTENCIONALES SEGÚN ARMA/MECANISMO**  
**EN NÚMERO DE CASOS Y PORCENTAJES**  
**REGIÓN LITORAL PACÍFICO**  
**ENERO - DICIEMBRE 2018**

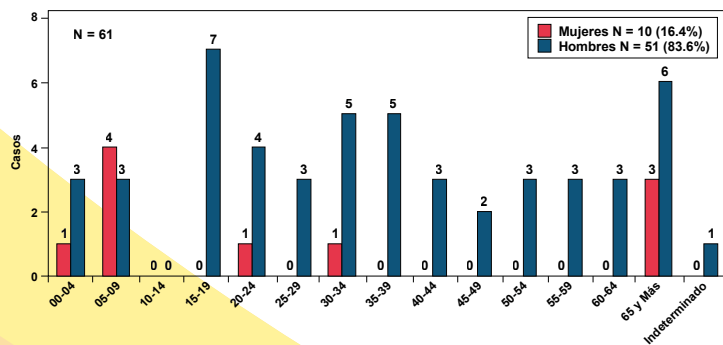


Fuente: Dirección General de Medicina Forense / Policía Nacional / Observatorio Nacional de la Violencia y Observatorio Regional - UNAH - Honduras

El mecanismo predominante en las muertes no intencionales registradas durante el 2018 fue el ahogamiento o asfixia por sumersión al contabilizar 29 casos que representan el 47.5% del total. Debido a caídas perdieron la vida ocho personas (13.1%), por intoxicación alcohólica hubo un total de siete víctimas (11.5%) y por aplastamiento o soterramiento seis muertes (9.8%). (Gráfica No.11)

## MUERTES NO INTENCIONALES

**GRÁFICA 10**  
**MUERTES NO INTENCIONALES POR GRUPOS DE EDAD, SEGÚN SEXO**  
**EN NÚMERO DE CASOS**  
**REGIÓN LITORAL PACÍFICO**  
**ENERO - DICIEMBRE 2018**



Fuente: Dirección General de Medicina Forense / Policía Nacional / Observatorio Nacional de la Violencia y Observatorio Regional - UNAH - Honduras

Durante el año 2018 se registraron 61 muertes no intencionales en la región del litoral pacífico, 51 de las víctimas eran hombres y 10 mujeres. A excepción del rango etario entre 5 y 9 años, en el resto de grupos el número de víctimas hombres superó a las mujeres. En hombres, en el rango de 15 a 19 años se observó mayor vulnerabilidad con un total de siete muertes. En un caso no se logró determinar el sexo de la víctima. (Gráfica No.10)

## LESIONES Y DELITOS SEXUALES

**TABLA 1**  
**REQUERIMIENTOS FISCALES PARA EVALUACIÓN MÉDICO LEGAL**  
**EN CLÍNICA FORENSE, EN NÚMERO DE CASOS SEGÚN OFICINA REGIONAL**  
**REGIÓN LITORAL PACÍFICO**  
**ENERO - DICIEMBRE 2018**

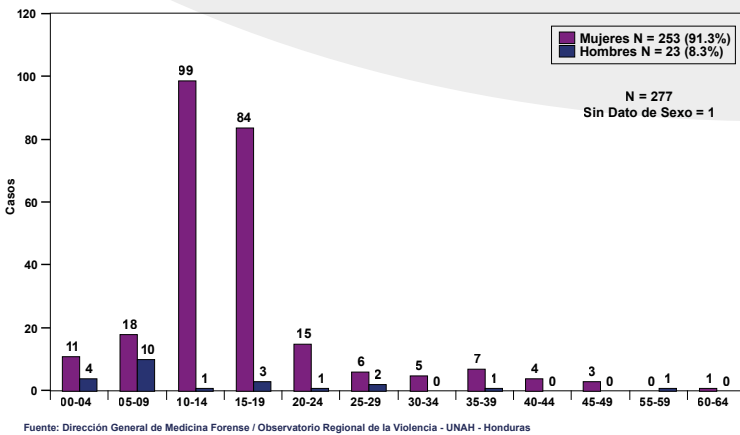
Oficina Regional	Delito Sexual	Lesiones Personales	Menor Maltratado	Mujer Agredida	Otros	Total
Choluteca	202	539	31	97	79	948
Nacaome	75	241	8	13	33	370
<b>Total</b>	<b>277</b>	<b>780</b>	<b>39</b>	<b>110</b>	<b>112</b>	<b>1,318</b>

Fuente: Dirección General de Medicina Forense / Observatorio Regional de la Violencia - UNAH - Honduras

Un total de 1318 evaluaciones médico legal fueron realizadas durante 2018 en Choluteca y Valle, lo que representa un aumento de 21 casos en comparación al 2017. Choluteca atendió el mayor número de víctimas con 948 evaluaciones que representan 71.9% del total, y en Nacaome se registró el 28.1% restante. En ambas regionales las lesiones ocuparon una demanda superior con 780 casos atendidos y le siguieron los delitos sexuales cuyos requerimientos fueron 277. El 88.2% de las mujeres agredidas en la región fueron atendidas en Choluteca. (Tabla No.1)

GRÁFICA 12

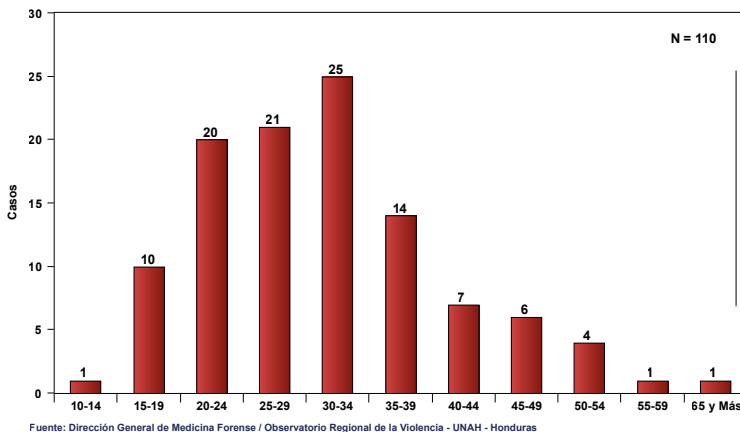
REQUERIMIENTOS FISCALES PARA EVALUACIÓN MÉDICO LEGAL DE DELITO SEXUAL POR GRUPOS DE EDAD SEGÚN SEXO EN NÚMERO DE CASOS REGIÓN LITORAL PACÍFICO ENERO - DICIEMBRE 2018



Los delitos sexuales evaluados en 2018 acumularon un total de 277 casos, un aumento de cinco en relación al 2017. Las mujeres sumaron el 91.3% (253) y los hombres el 8.3% (23) de las agresiones. Respecto al grupo de edad, 183 evaluaciones fueron realizadas en mujeres entre 10 y 19 años y representan más de la mitad de todas las evaluaciones del periodo (72.3%). En hombres se mostró una tendencia diferente al sufrir más agresiones entre los rangos de 5 a 9 años al registrar 10 evaluaciones. (Gráfica No.12)

GRÁFICA 13

REQUERIMIENTOS FISCALES PARA EVALUACIÓN MÉDICO LEGAL MUJER AGREDIDA POR GRUPOS DE EDAD, EN NÚMERO DE CASOS REGIÓN LITORAL PACÍFICO ENERO - DICIEMBRE 2018



Un total de 110 mujeres y niñas fueron evaluadas por agresiones en Choluteca y Valle durante el año 2018, tres casos más que en el año anterior. En todo el ciclo de vida las mujeres recibieron algún tipo de agresión, pero las evaluaciones evidenciaron una mayor vulnerabilidad entre los 15 y 39 años al acumular 90 casos que equivalen al 81.8% del total. Las edades donde se registró el menor número de lesiones fue en las niñas menores de 14 años y en adultas mayores con un caso, respectivamente. (Gráfica No.13)

TABLA 2

INCIDENCIA DELICTIVA, DELITOS CONTRA LA PROPIEDAD EN NÚMERO DE CASOS REGIÓN LITORAL PACÍFICO ENERO - DICIEMBRE 2018

DELITO	CHOLUTECA	VALLE	TOTAL
Hurto	119	22	141
Robo	230	33	263
Robo a Empresas y Negocios	53	4	57
Robo a Furgones y Carros Repartidores	4	0	4
Robo a Personas	3	0	3
Robo / Hurto a Vehículos	30	2	32
Robo / Hurto a Viviendas	222	50	272
Robo / Hurto de Armas	44	6	50
Robo / Hurto de Celular	163	14	177
Robo / Hurto de Ganado	41	5	46
Robo / Hurto de Vehículos	141	11	152
<b>TOTAL</b>	<b>1,050</b>	<b>147</b>	<b>1,197</b>

Fuente: Dirección General de Medicina Forense / Observatorio Regional de la Violencia - UNAH - Honduras

Durante 2018 un total de 1197 delitos contra la propiedad fueron registrados en la región del litoral pacífico, evidenciando un aumento de 96.9% (528 delitos) en comparación al 2017. Choluteca registró 1050 delitos contra la propiedad que representan 87.7% del total ocurrido en la región (2018). El robo/hurto a vivienda fue el delito de mayor incidencia en ambos departamentos con 222 denuncias registradas en Choluteca y 50 en Valle. (Tabla No.2)

TABLA 3

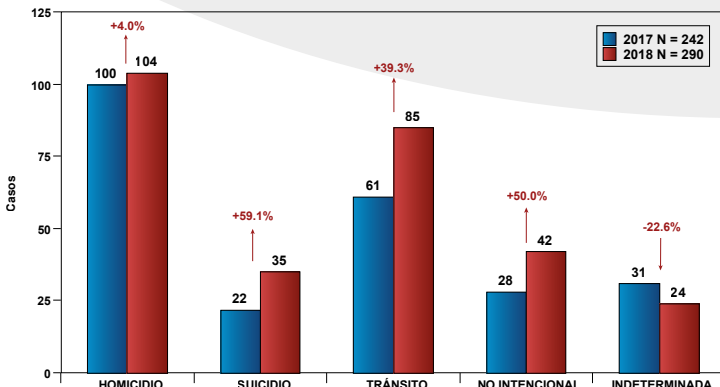
INCIDENCIA DELICTIVA, DELITOS CONTRA LA INTEGRIDAD PERSONAL EN NÚMERO DE CASOS REGIÓN LITORAL PACÍFICO ENERO - DICIEMBRE 2018

DELITO	CHOLUTECA	VALLE	TOTAL
Lesiones	382	58	440
Secuestro	0	0	0
Tentativa de Secuestro	0	0	0
Tentativa de Violación	15	0	15
Violación	75	8	83
Violencia Doméstica	58	77	135
Violencia Intrafamiliar	419	41	460
<b>TOTAL</b>	<b>949</b>	<b>184</b>	<b>1,133</b>

Fuente: Dirección General de Medicina Forense / Observatorio Regional de la Violencia - UNAH - Honduras

Un total de 1133 delitos contra la integridad personal fueron registrados en el litoral pacífico durante el año 2018, cifra que equivale a un aumento de 604 casos (114.2%) en comparación al 2017. Choluteca pasó de 165 delitos por violencia intrafamiliar en 2017 a 419 en 2018 y un aumento de 154.0%. En cambio, en Valle el delito de violencia doméstica aumentó de 5 casos en 2017 a 77 en 2018 y es el único delito que supera las cifras de Choluteca durante el periodo en estudio. (Tabla No.3)

**GRÁFICA 14**  
**MUERTES POR CAUSA EXTERNA**  
**EN NÚMERO DE CASOS Y VARIACIÓN PORCENTUAL**  
**DEPARTAMENTO DE CHOLUTECA**  
**COMPARATIVO ENERO - DICIEMBRE 2017 - 2018**

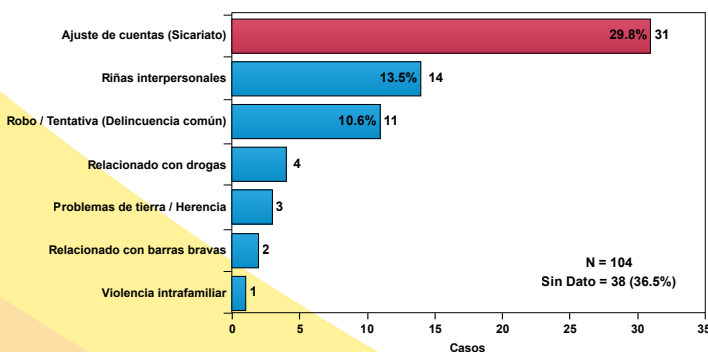


Fuente: Dirección General de Medicina Forense / Policía Nacional / Observatorio Nacional de la Violencia y Observatorio Regional - UNAH - Honduras

Durante el 2018 en el departamento de Choluteca se registraron 290 muertes por causa externa, 48 víctimas más en relación al año anterior. Los homicidios aumentaron cuatro víctimas al comparar con los registrados en 2017 (4.0%). Los eventos de tránsito incrementaron 39.3% y los suicidios tuvieron el crecimiento porcentual más grande del periodo (59.1%) al pasar de 22 víctimas a 35 en 2018. Las muertes no intencionales reportaron un aumento del 50.0% en el número de casos y las muertes indeterminadas fueron las únicas que presentaron una disminución de 22.6%. (Gráfico No.14)

## HOMICIDIOS

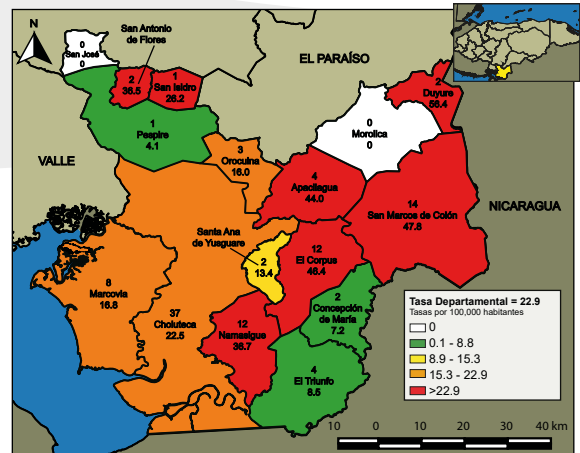
**GRÁFICA 15**  
**MUERTES POR HOMICIDIO SEGÚN POSIBLE MÓVIL**  
**EN NÚMERO DE CASOS Y PORCENTAJES**  
**DEPARTAMENTO DE CHOLUTECA**  
**ENERO - DICIEMBRE 2018**



Fuente: Dirección General de Medicina Forense / Policía Nacional / Observatorio Nacional de la Violencia y Observatorio Regional - UNAH - Honduras

El ajuste de cuentas o sicariato fue el principal móvil de las muertes por homicidio en Choluteca al sumar el 29.8% del total de los casos. En orden de incidencia le siguen las riñas interpersonales que cobraron la vida de 14 personas y la delincuencia común de otras 11 víctimas. En 38 homicidios las autoridades establecieron la causa o el motivo que impulsó al agresor (36.5%). (Gráfica No.15)

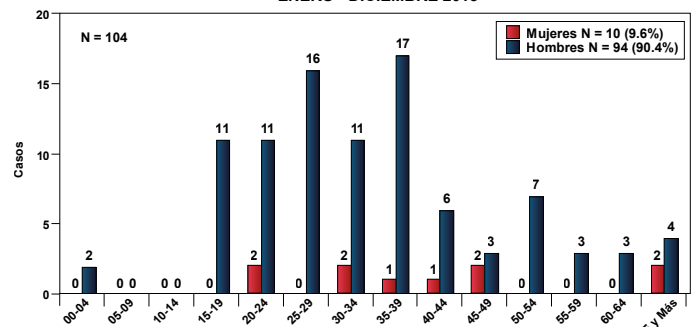
**MAPA 3**  
**TASAS DE HOMICIDIOS POR 100,000 HABITANTES, SEGÚN MUNICIPIOS**  
**DEPARTAMENTO DE CHOLUTECA**  
**ENERO - DICIEMBRE 2018**



Fuente: Dirección General de Medicina Forense / Policía Nacional / Proyecciones INE 2013-2018 / Monitoreo de Medios / Observatorio de la Violencia Regional/Nacional - UNAH - Honduras  
 Fuente cartográfica: SINIT - SEPLAN

De enero a diciembre de 2018, la tasa de homicidios a nivel nacional fue de 41.4 pccmh. El departamento de Choluteca registró una tasa de 22.9 pccmh y el análisis según municipios mostró que siete municipios superan la tasa departamental: Duyure con 56.4, San Marcos de Colón con 47.6, El Corpus 46.4, Apacilagua 44.0, Namasigüe con 36.7, San Antonio de Flores 36.5 y San Isidro 26.2. De estos siete municipios, los primeros cuatro también superan la tasa nacional de homicidios lo cual indica que son municipios de alto riesgo. Por otra parte, dos municipios no presentaron incidencia de homicidios durante el 2018: San José y Morolica. (Mapa No. 3)

**GRÁFICA 16**  
**MUERTES POR HOMICIDIOS POR GRUPOS DE EDAD, SEGÚN SEXO**  
**EN NÚMERO DE CASOS**  
**DEPARTAMENTO DE CHOLUTECA**  
**ENERO - DICIEMBRE 2018**

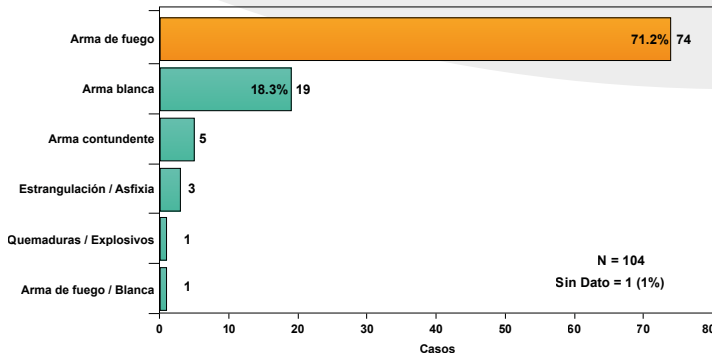


Fuente: Dirección General de Medicina Forense / Policía Nacional / Observatorio Nacional de la Violencia y Observatorio Regional - UNAH - Honduras

Un total de 104 homicidios fueron registrados en el departamento de Choluteca en 2018. El 90.4% de las víctimas eran hombres y el 9.6% mujeres. Del total de casos, el 68.3% tenían entre 15 y 39 años (71 víctimas), dentro de este grupo, el rango entre 35 y 39 años fue el de mayor incidencia. En niños de 0 a 4 años se reportaron dos homicidios y en adultos mayores, nueve casos. (Gráfica No.16)

## SUICIDIOS

**GRÁFICA 17**  
**MUERTES POR HOMICIDIO SEGÚN TIPO DE ARMA / MECANISMO**  
**EN NÚMERO DE CASOS Y PORCENTAJES**  
**DEPARTAMENTO DE CHOLUTECA**  
**ENERO - DICIEMBRE 2018**

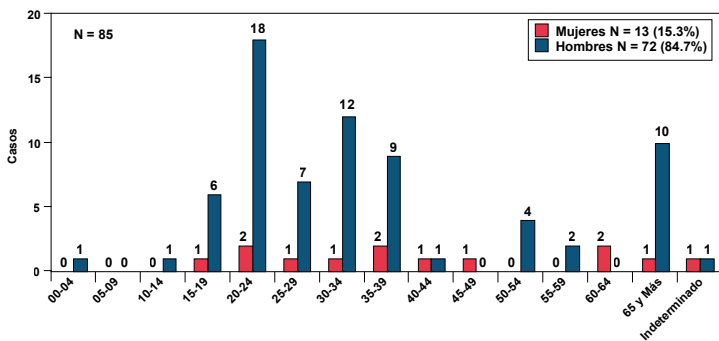


Fuente: Dirección General de Medicina Forense / Policía Nacional / Observatorio Nacional de la Violencia y Observatorio Regional - UNAH - Honduras

Las armas de fuego, igual que años anteriores, fueron el principal instrumento utilizado en los homicidios de Choluteca al sumar el 71.2% del total. Le siguieron en menor porcentaje, el arma blanca con 19 casos y el arma contundente con cinco víctimas. También se registraron tres casos por estrangulación o asfixia. (Gráfica No.17)

## EVENTOS DE TRÁNSITO

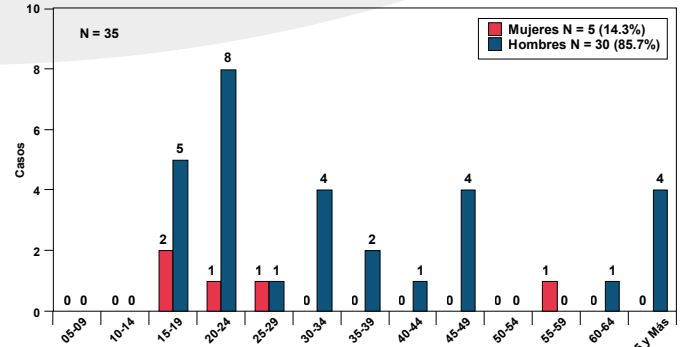
**GRÁFICA 18**  
**MUERTES POR EVENTO DE TRÁNSITO POR GRUPOS DE EDAD, SEGÚN SEXO**  
**EN NÚMERO DE CASOS**  
**DEPARTAMENTO DE CHOLUTECA**  
**ENERO - DICIEMBRE 2018**



Fuente: Dirección General de Medicina Forense / Policía Nacional / Observatorio Nacional de la Violencia y Observatorio Regional - UNAH - Honduras

Un total de 72 hombres y 13 mujeres murieron en eventos de tránsito ocurridos Choluteca durante el 2018. La clasificación por edades permitió conocer que entre los 15 y 39 años es donde se concentró el mayor número de las víctimas con 59 casos que representan el 69.4%. Un total de 18 personas tenían entre el rango entre 20 a 24 años y fue el grupo de más incidencia. Los adultos mayores de 50 años contabilizaron 19 muertes que representan 22.4% del total. (Gráfica No.18)

**GRÁFICA 19**  
**MUERTES POR SUICIDIO POR GRUPOS DE EDAD, SEGÚN SEXO**  
**DEPARTAMENTO DE CHOLUTECA**  
**EN NÚMERO DE CASOS**  
**ENERO - DICIEMBRE 2018**

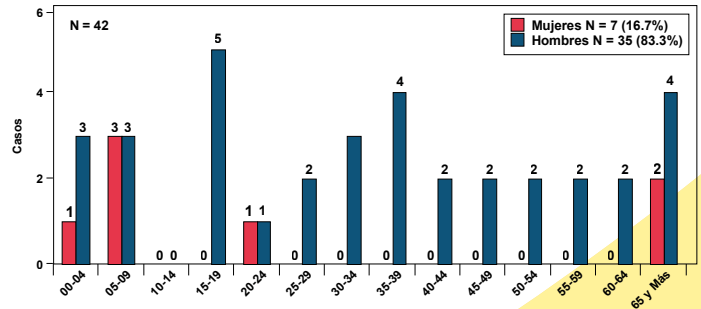


Fuente: Dirección General de Medicina Forense / Policía Nacional / Observatorio Nacional de la Violencia y Observatorio Regional - UNAH - Honduras

Un total de 35 suicidios fueron registrados en el departamento de Choluteca en 2018. Los hombres sumaron el 85.7% de los casos y las mujeres el restante 14.3%. De acuerdo a los rangos de edad de mayor incidencia, en hombres fue entre los 20 y 24 años con ocho víctimas y en las mujeres fue el rango entre 15 y 19 años al sumar dos suicidios. En adultos de 60 años o más se registraron cinco casos de los cuales todos eran hombres. (Gráfica No.19)

## MUERTES NO INTENCIONALES

**GRÁFICA 20**  
**MUERTES NO INTENCIONALES POR GRUPOS DE EDAD, SEGÚN SEXO**  
**EN NÚMERO DE CASOS**  
**DEPARTAMENTO DE CHOLUTECA**  
**ENERO - DICIEMBRE 2018**

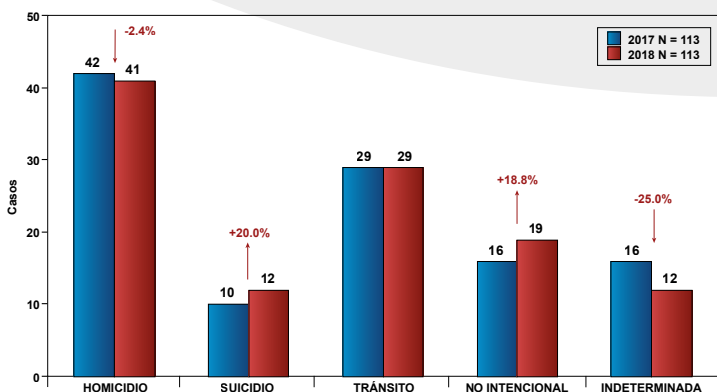


Fuente: Dirección General de Medicina Forense / Policía Nacional / Observatorio Nacional de la Violencia y Observatorio Regional - UNAH - Honduras

El 83.3% de las víctimas de muertes no intencionales ocurridas en Choluteca durante 2018, eran hombres y el rango de 15 a 19 años fue el más afectado con cinco casos contabilizados. Las mujeres registraron siete muertes que representan 16.7% del total siendo el rango entre 5 y 9 años el que más casos sumó con tres víctimas. (Gráfica No.20)



**GRÁFICA 21**  
**MUERTES POR CAUSA EXTERNA**  
**EN NÚMERO DE CASOS Y VARIACIÓN PORCENTUAL**  
**DEPARTAMENTO DE VALLE**  
**COMPARATIVO ENERO - DICIEMBRE 2017 - 2018**

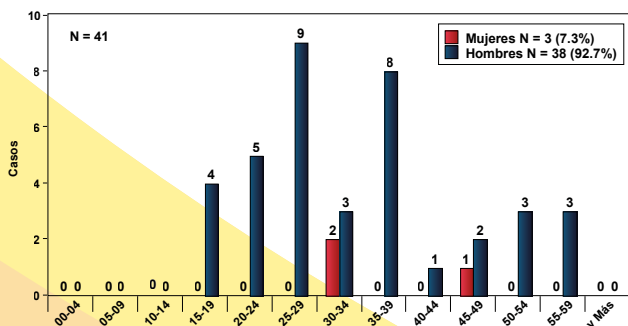


Fuente: Dirección General de Medicina Forense / Policía Nacional / Observatorio Nacional de la Violencia y Observatorio Regional - UNAH - Honduras

Durante el 2018 el departamento de Valle registró 113 muertes por causa externa, la misma cantidad que en 2017. Los homicidios en comparación al 2017 disminuyeron en 2.4% al registrar una víctima menos. Las muertes por eventos de tránsito se mantuvieron con 29 casos y las indeterminadas disminuyeron 25.0% con una disminución de cuatro registros. Las muertes no intencionales tuvieron un aumento de tres casos y al igual que en Choluteca, los suicidios tuvieron el mayor aumento porcentual equivalente a un 20%, dos víctimas más en comparación al 2017. (Gráfica No.21)

## HOMICIDIOS

**GRÁFICA 22**  
**MUERTES POR HOMICIDIOS POR GRUPOS DE EDAD, SEGÚN SEXO**  
**EN NÚMERO DE CASOS**  
**DEPARTAMENTO DE VALLE**  
**ENERO - DICIEMBRE 2018**

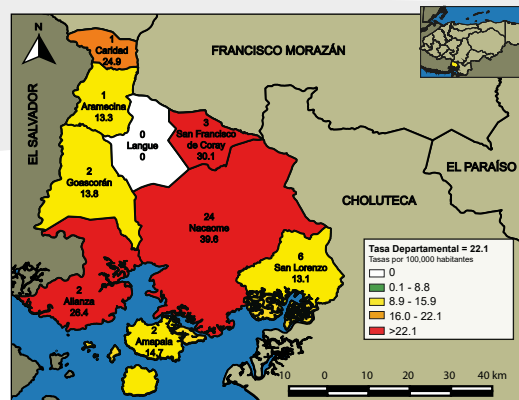


Fuente: Dirección General de Medicina Forense / Policía Nacional / Observatorio Nacional de la Violencia y Observatorio Regional - UNAH - Honduras

El análisis de los homicidios por grupo de edad y sexo refleja que los hombres fueron los más afectados al sumar el 92.7% (38) de los casos, cuya mayor incidencia se reportó entre los 25 y 29 años. En cambio, las mujeres sumaron el 7.3% (3) de los casos, dos de ellos en edades de 30 a 34 años. (Gráfica No.22)

MAPA 4

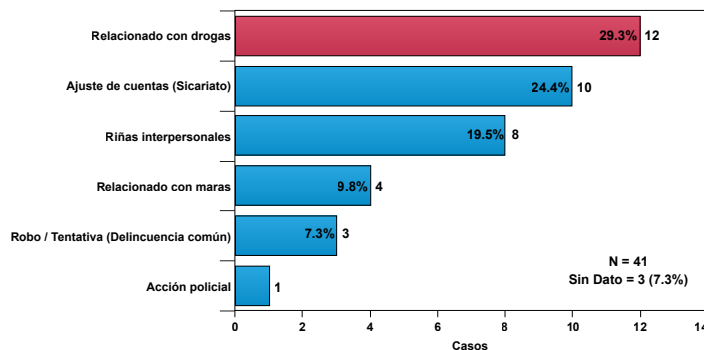
**TASAS DE HOMICIDIOS POR 100,000 HABITANTES, SEGÚN MUNICIPIOS**  
**DEPARTAMENTO DE VALLE**  
**ENERO - DICIEMBRE 2018**



Fuente: Dirección General de Medicina Forense / Policía Nacional / Proyecciones INE 2013-2018 / Monitoreo de Medios / Observatorio de la Violencia Regional/Nacional - UNAH - Honduras  
 Fuente cartográfica: SINIT - SEPLAN

El departamento de Valle registró una tasa de 22.1 homicidios pccmh durante el 2018. Un total de tres municipios superaron la tasa departamental y se posicionaron como los de mayor riesgo: Nacaome 39.6, San Francisco de Coray 30.1 y Alianza 26.4. Con menor incidencia le sigue Caridad que registro un homicidio, pero debido a su baja población registra una tasa equivalente a 24.9 pccmh. El municipio de Langué fue el único en el departamento de Valle que no presentó homicidios durante el 2018. (Mapa No.4)

**GRÁFICA 23**  
**MUERTES POR HOMICIDIO SEGÚN POSIBLE MÓVIL**  
**EN NÚMERO DE CASOS Y PORCENTAJES**  
**DEPARTAMENTO DE VALLE**  
**ENERO - DICIEMBRE 2018**

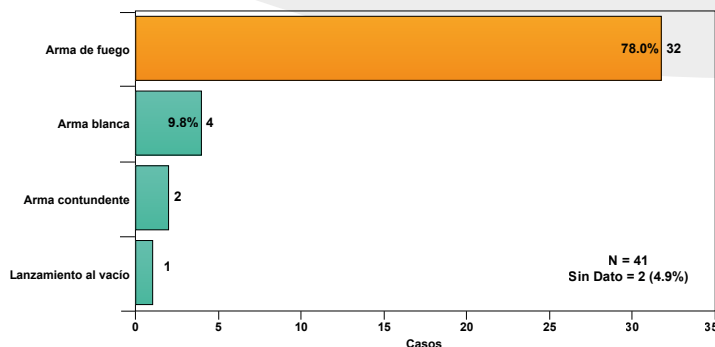


Fuente: Dirección General de Medicina Forense / Policía Nacional / Observatorio Nacional de la Violencia y Observatorio Regional - UNAH - Honduras

Los homicidios relacionados con drogas y el ajuste de cuentas o sicariato fueron los posibles motivos por los cuales perdieron la vida 22 personas en el departamento de Valle durante el 2018. Las riñas interpersonales fueron el tercer posible móvil contabilizando ocho homicidios que equivalen al 19.5% de todos los casos. En tres registros (7.3%), las autoridades no determinaron las posibles motivaciones que impulsaron al hechor. (Gráfica No.23)

## SUICIDIOS

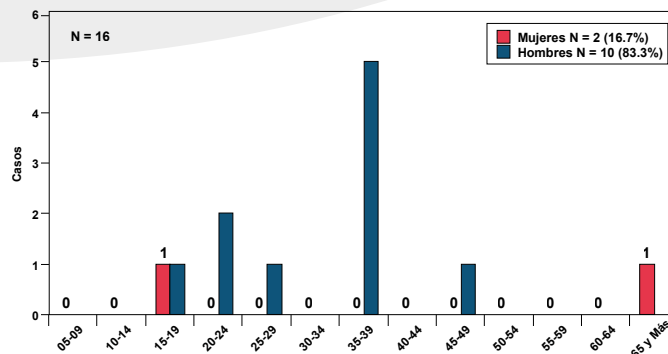
**GRÁFICA 24**  
**MUERTES POR HOMICIDIO SEGÚN TIPO DE ARMA / MECANISMO**  
**EN NÚMERO DE CASOS Y PORCENTAJES**  
**DEPARTAMENTO DE VALLE**  
**ENERO - DICIEMBRE 2018**



Fuente: Dirección General de Medicina Forense / Policía Nacional / Observatorio Nacional de la Violencia y Observatorio Regional - UNAH - Honduras

En el departamento de Valle, el 78.0% (32) de los homicidios cometidos en 2018 fueron perpetrados con arma de fuego y 9.8% (4) con arma blanca. También se registraron dos víctimas por arma contundente y una persona que murió al ser lanzado al vacío. (Gráfica No.24)

**GRÁFICA 26**  
**MUERTES POR SUICIDIO POR GRUPOS DE EDAD, SEGÚN SEXO**  
**DEPARTAMENTO DE VALLE**  
**EN NÚMERO DE CASOS**  
**ENERO - DICIEMBRE 2018**

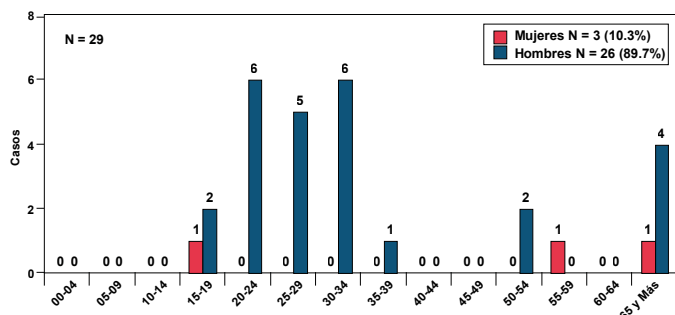


Fuente: Dirección General de Medicina Forense / Policía Nacional / Observatorio Nacional de la Violencia y Observatorio Regional - UNAH - Honduras

En el departamento de Valle, el 83.3% (10) de las muertes violentas autoinfligidas se registraron en hombres y el 16.7% (2) en mujeres. Entre los 35 y 39 años se contabilizaron cinco víctimas hombres. En menores de 15 años se observó dos casos, un hombre y una mujer mientras que, en mayores de 60 años se registró un caso siendo de una mujer. (Gráfica No.26)

## EVENTOS DE TRÁNSITO

**GRÁFICA 25**  
**MUERTES POR EVENTO DE TRÁNSITO POR GRUPOS DE EDAD,**  
**SEGÚN SEXO EN NÚMERO DE CASOS**  
**DEPARTAMENTO DE VALLE**  
**ENERO - DICIEMBRE 2018**

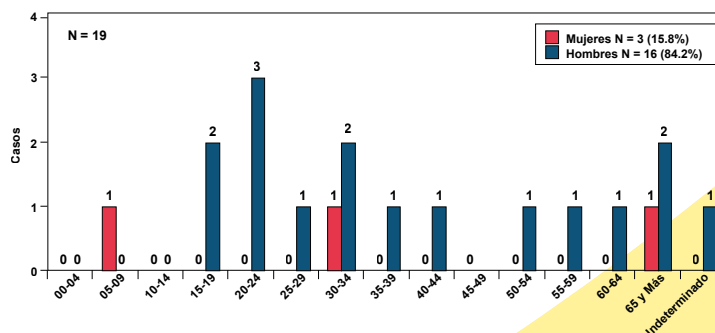


Fuente: Dirección General de Medicina Forense / Policía Nacional / Observatorio Nacional de la Violencia y Observatorio Regional - UNAH - Honduras

Las muertes por eventos de tránsito cobraron la vida de 29 personas durante 2018 en el departamento de Valle. Nueve de cada diez víctimas fueron hombres y una mujer. La mayor incidencia se reportó entre los 20 y 34 años con 17 muertes, todos del sexo masculino. En menores de 15 años no se contabilizó ninguna víctima y en adultos de 60 años y más, un total de cinco muertes. (Gráfica No.25)

## MUERTES NO INTENCIONALES

**GRÁFICA 27**  
**MUERTES NO INTENCIONALES POR GRUPOS DE EDAD, SEGÚN SEXO**  
**EN NÚMERO DE CASOS**  
**DEPARTAMENTO DE VALLE**  
**ENERO - DICIEMBRE 2018**



Fuente: Dirección General de Medicina Forense / Policía Nacional / Observatorio Nacional de la Violencia y Observatorio Regional - UNAH - Honduras

Las muertes no intencionales en el departamento de Valle sumaron 19 víctimas, 16 de ellas hombres y tres mujeres. El rango de edad más afectado fue entre los 20 y 24 años con tres casos, en menores de 15 años se registró una víctima y en adultos mayores cuatro, entre ellas una mujer. (Gráfica No.27)