



UNAH
UNIVERSIDAD NACIONAL
AUTÓNOMA DE HONDURAS



IUDPAS
INSTITUTO UNIVERSITARIO
EN DEMOCRACIA, PAZ
Y SEGURIDAD

BOLETÍN SOBRE NIÑEZ Y JUVENTUD

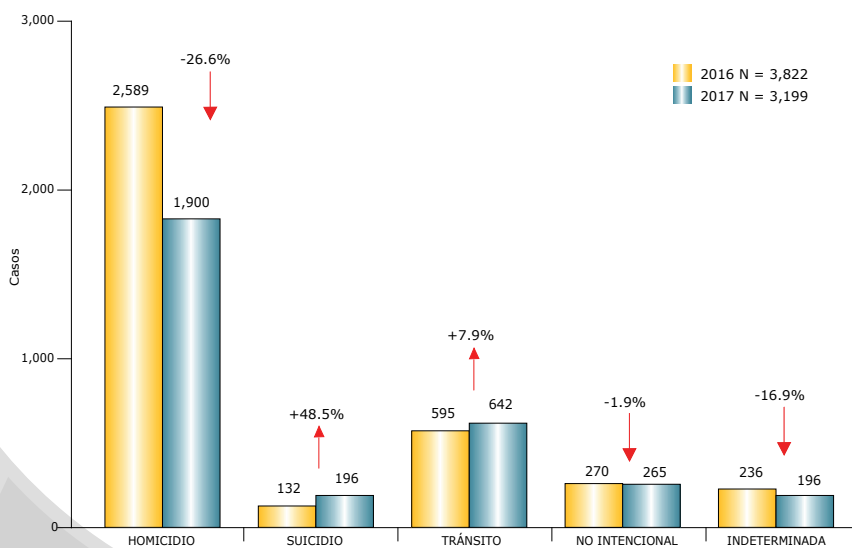
PRESENTACIÓN

La Universidad Nacional Autónoma de Honduras (UNAH) a través del Instituto Universitario en Democracia, Paz y Seguridad (IUDPAS) y del Observatorio Nacional de la Violencia (ONV), presenta el boletín especial No. 70 sobre homicidios de niñez y juventud. Según el artículo 1 del Código de la niñez y la adolescencia de Honduras, se entenderá por niño o niña a todas las personas hasta los dieciocho (18) años de edad. Asimismo, la ley marco para el desarrollo integral de la juventud en Honduras en su artículo 2, establece que son jóvenes, para los efectos y beneficios establecidos en la ley, la población cuya edad este comprendida entre los doce (12) y los treinta (30) años de edad. En ese contexto, el presente boletín analiza a las víctimas menores de 30 años que perdieron la vida de manera homicida en el periodo de enero a diciembre 2017.

La información publicada resulta del proceso de validación que realiza el ONV con la Policía Nacional (PN) y la Dirección General de Medicina Forense del Ministerio Público (DGMF-MP), instituciones que proporcionan datos sobre violencia y criminalidad en Honduras. De manera complementaria y con el fin de tener una interpretación sobre el contexto de los hechos, patrones y dinámicas de las muertes violentas, el ONV incorpora datos obtenidos del monitoreo diario de los principales medios de comunicación, que son validados con la PN.

Es importante contar con las estadísticas oficiales del delito, que permitan definir las variables que engloban el fenómeno homicida contra la niñez y juventud de Honduras y explorar las causas y efectos para que las autoridades implementen proyectos enfocados a la prevención de violencia y mejora de la convivencia en las comunidades. Garantizar la seguridad ciudadana es un deber del Estado y es urgente seguir implementando estrategias y políticas públicas que protejan a los niños, niñas y jóvenes del país; les ofrezcan oportunidades académicas y económicas de superación y así reducir la cantidad de personas que pierden la vida de manera violenta.

GRÁFICA 1
MUERTES POR CAUSA EXTERNA DE NIÑEZ Y JUVENTUD
EN NÚMERO DE CASOS
COMPARATIVO ENERO - DICIEMBRE 2016 - 2017



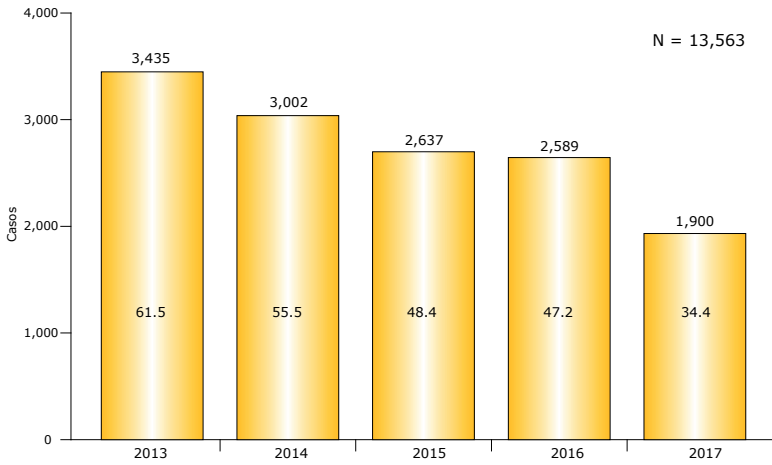
Fuente: Dirección General de Medicina Forense / Policía Nacional / Observatorio Nacional de la Violencia y Observatorios Regionales - UNAH - Honduras

Un total de 3,199 muertes por causa externa de niños, niñas y jóvenes fueron registradas en Honduras durante el 2017, esta cifra refleja una disminución de 16.3% en relación al año anterior donde se registraron 3,822 casos.

Los homicidios fueron la manera de muerte más común al registrar 1,900 víctimas que representan 59.4% del total registrado en el año. Las muertes en eventos de tránsito sumaron 642 víctimas y representó un aumento de 7.9% al comparar con el 2016.

Las muertes no intencionales sumaron 265 casos y las indeterminadas 196. El suicidio fue el fenómeno que registró el mayor incremento porcentual del periodo equivalente a un 48.5% al pasar de 132 víctimas en 2016 a 196 en 2017.

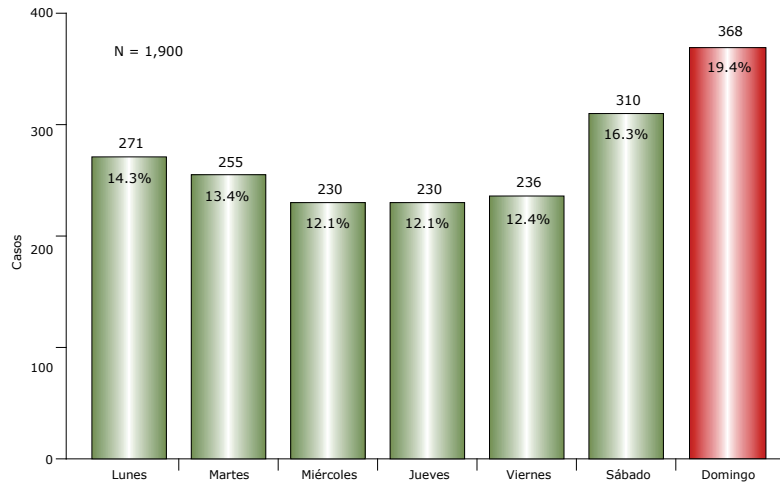
GRÁFICA 2
MUERTES POR HOMICIDIO DE NIÑEZ Y JUVENTUD
SEGÚN TASAS Y NÚMERO DE CASOS
COMPARATIVO 2013 - 2017



Fuente: Dirección General de Medicina Forense / Policía Nacional / Observatorio Nacional de la Violencia y Observatorios Regionales - UNAH - Honduras

Desde el 2013 al 2017 se han registrado 13,563 niños y jóvenes de ambos sexos que murieron de manera homicida. Año tras año se observa una disminución gradual de las muertes y al comparar la incidencia del año 2013 con 2017, se observa una disminución de 44.7% (1,535 víctimas). Al analizar según las tasas se observa la misma tendencia ya que el 2013 sumó la más alta con 61.5 homicidios de niñez y juventud por cada 100,000 habitantes (pccmh) menores de 30 años, cifra que en 2017 se redujo a 34.4 víctimas pccmh. (Gráfica No. 2)

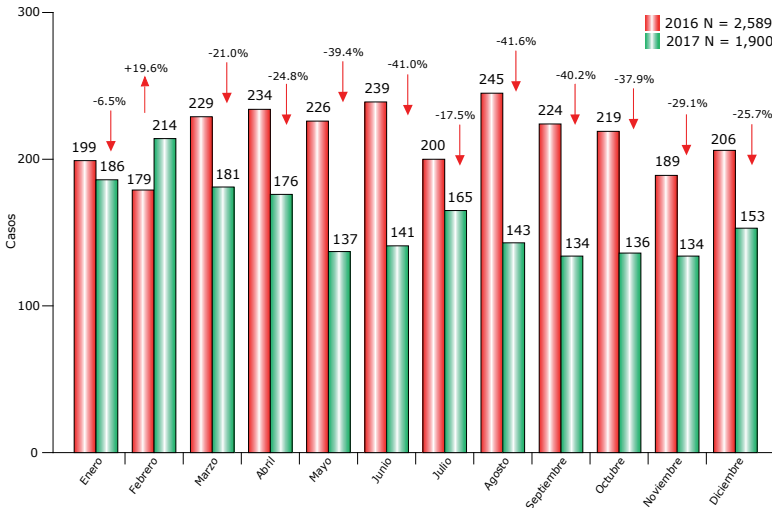
GRÁFICO 4
MUERTES POR HOMICIDIOS DE NIÑEZ Y JUVENTUD
SEGÚN DÍA DE OCURRENCIA
EN NÚMERO DE CASOS Y PORCENTAJES
ENERO - DICIEMBRE 2017



Fuente: Dirección General de Medicina Forense / Policía Nacional / Observatorio Nacional de la Violencia y Observatorios Locales - UNAH - Honduras

Año tras año, el domingo es el día de la semana con mayor incidencia homicida en el país y en 2017, el 19.4% del total de los homicidios de niñez y juventud ocurrieron en este día, acumulando un total de 368 víctimas. Según número de casos le siguen los días sábado con 310 casos que representan 16.3% del total. En conjunto, durante los fines de semana (sábado y domingo) ocurrieron 678 homicidios que equivalen a 35.7% del total. (Gráfico 4)

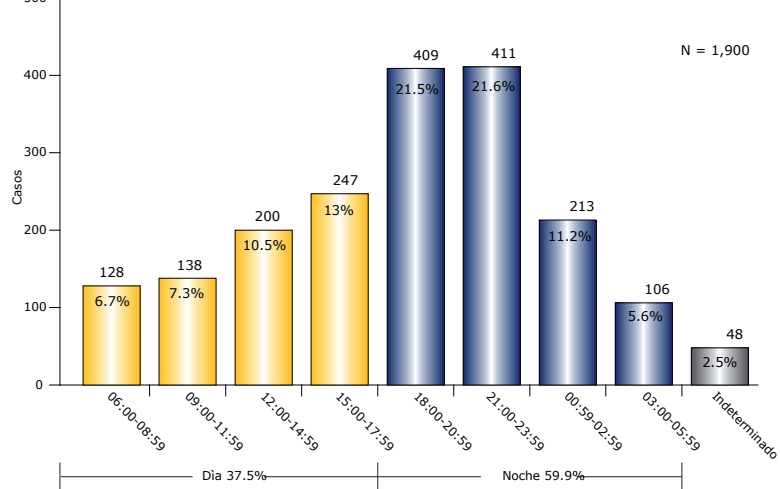
GRÁFICO 3
MUERTES POR HOMICIDIOS DE NIÑEZ Y JUVENTUD
SEGÚN MES DE OCURRENCIA Y VARIACIÓN PORCENTUAL
EN NÚMERO DE CASOS
COMPARATIVO 2016 - 2017



Fuente: Dirección General de Medicina Forense / Policía Nacional / Observatorio Nacional de la Violencia y Observatorios Locales - UNAH - Honduras

En 2017, se registró un promedio mensual de 158 víctimas de homicidios que pertenecían a la población de niños y jóvenes en Honduras. Al analizar según el mes de ocurrencia, se observa que, en once meses del 2017 se registraron reducciones al comparar las cifras con el año anterior (2016), solamente febrero aumentó su incidencia en un 19.6%, al acumular 214 homicidios, convirtiéndose en el mes más violento del 2017. (Gráfica No. 3)

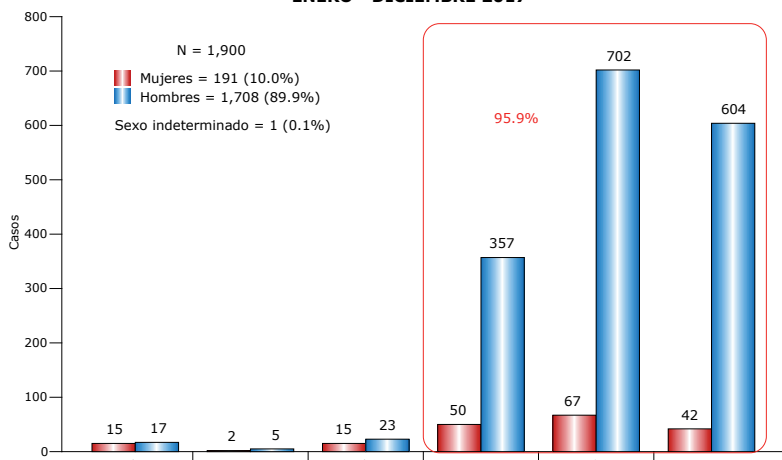
GRÁFICO 5
MUERTES POR HOMICIDIOS DE NIÑEZ Y JUVENTUD
SEGÚN HORA DE OCURRENCIA
EN NÚMERO DE CASOS Y PORCENTAJES
ENERO - DICIEMBRE 2017



Fuente: Dirección General de Medicina Forense / Policía Nacional / Observatorio Nacional de la Violencia y Observatorios Locales - UNAH - Honduras

Durante la noche se registró el 59.9% de los homicidios de niños y jóvenes de ambos sexos; el 37.5% restante sucedieron en el día. Las franjas horarias con mayor número de víctimas fueron entre las 18:00 y 23:59 horas al registrar 820 casos. Otro bloque horario con alta incidencia fue entre los 15:00 y 17:59 horas acumulando 247 homicidios. (Gráfica No. 5)

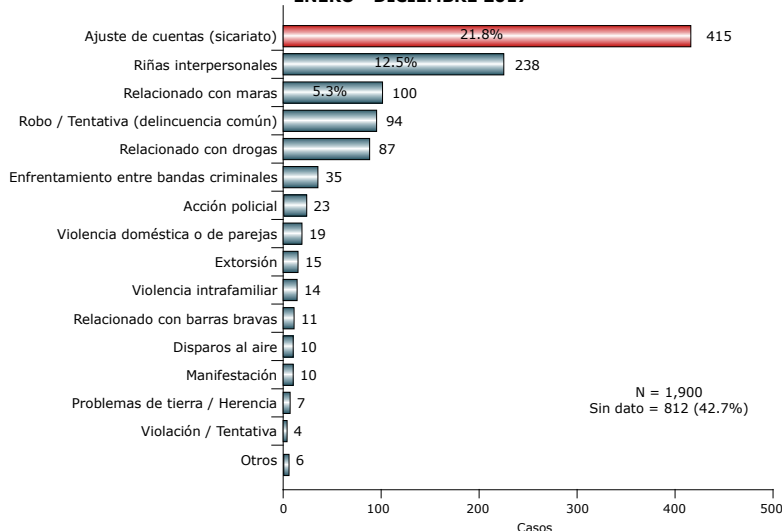
GRÁFICO 6
MUERTES POR HOMICIDIOS DE NIÑEZ Y JUVENTUD
SEGÚN GRUPOS DE EDAD Y SEXO
EN NÚMERO DE CASOS
ENERO - DICIEMBRE 2017



Fuente: Dirección General de Medicina Forense / Policía Nacional / Observatorio Nacional de la Violencia y Observatorios Locales - UNAH - Honduras
*Grupos de edad, según clasificación de la Organización Mundial de la Salud - OMS

La mayoría de las víctimas de homicidios de niñez y juventud en el país eran hombres al sumar 1,708 víctimas que representan 89.9% del total; las mujeres sumaron el 10.0% con 191 muertes y un caso donde el sexo fue indeterminado. De acuerdo a los rangos de edad, 95.9% de las víctimas se concentraron entre los 15 a 29 años con 1,567 casos. Para ambos sexos, el rango de 20 a 24 años fue el más afectado con 702 hombres y 67 mujeres que perdieron la vida de manera homicida en Honduras. (Gráfica No. 6)

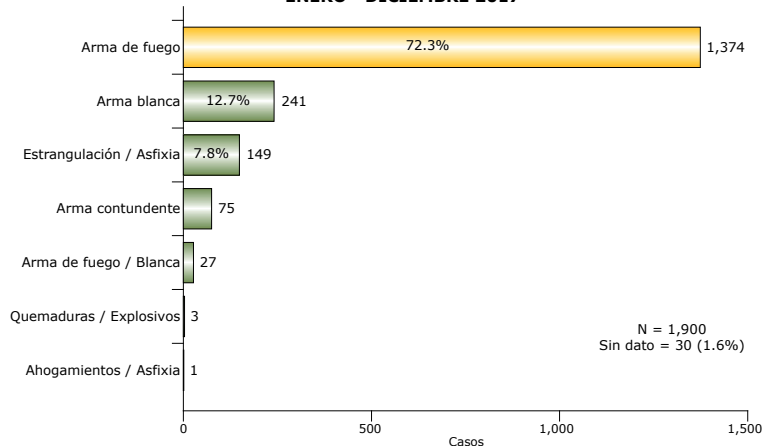
GRÁFICO 7
MUERTES POR HOMICIDIOS DE NIÑEZ Y JUVENTUD
SEGÚN POSIBLE MÓVIL, EN NÚMERO DE CASOS
ENERO - DICIEMBRE 2017



Fuente: Dirección General de Medicina Forense / Policía Nacional / Observatorio Nacional de la Violencia y Observatorios Locales - UNAH - Honduras

Las autoridades no lograron establecer el posible móvil o motivación del agresor en 42.7% de los homicidios donde menores de 30 años perdieron la vida. El ajuste de cuentas frecuentemente relacionado al crimen organizado que opera en el país, sumó 415 víctimas que equivalen a 21.8% del total. Según número de casos le siguen las riñas interpersonales que sumaron 238 muertes y homicidios relacionados con maras (100). (Gráfico No. 7)

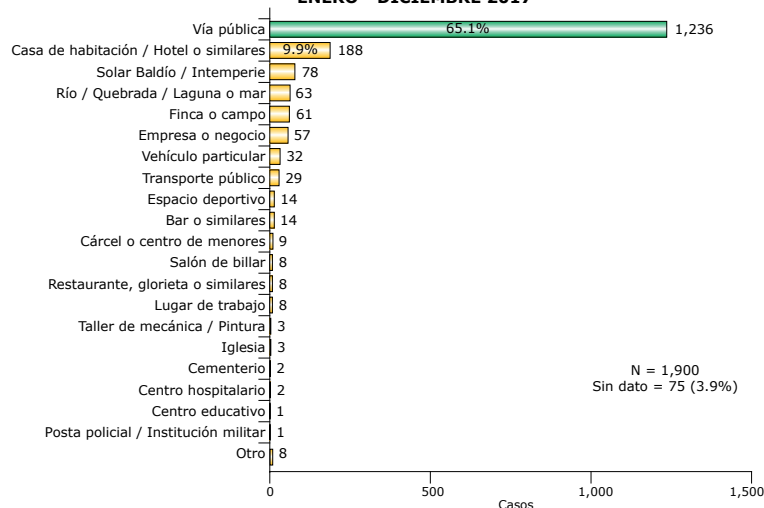
GRÁFICO 8
MUERTES POR HOMICIDIOS DE NIÑEZ Y JUVENTUD
SEGÚN ARMA/MECANISMO, EN NÚMERO DE CASOS
ENERO - DICIEMBRE 2017



Fuente: Dirección General de Medicina Forense / Policía Nacional / Observatorio Nacional de la Violencia y Observatorios Locales - UNAH - Honduras

El arma de fuego fue el instrumento más utilizado al sumar 1,374 víctimas que equivalen a 72.3% del total registrado en 2017. Le siguen las muertes por arma blanca (objeto corto punzante) con 241 víctimas y por estrangulación 149. Se registraron 32 homicidios de niñez y juventud que fueron encostados, fenómeno violento asociado al crimen organizado y a las maras y pandillas donde después de cometer el homicidio, los cuerpos de sus víctimas son embolsados, trasladados a otro lugar y tirados desde vehículos sobre la vía pública. (Gráfico No. 8)

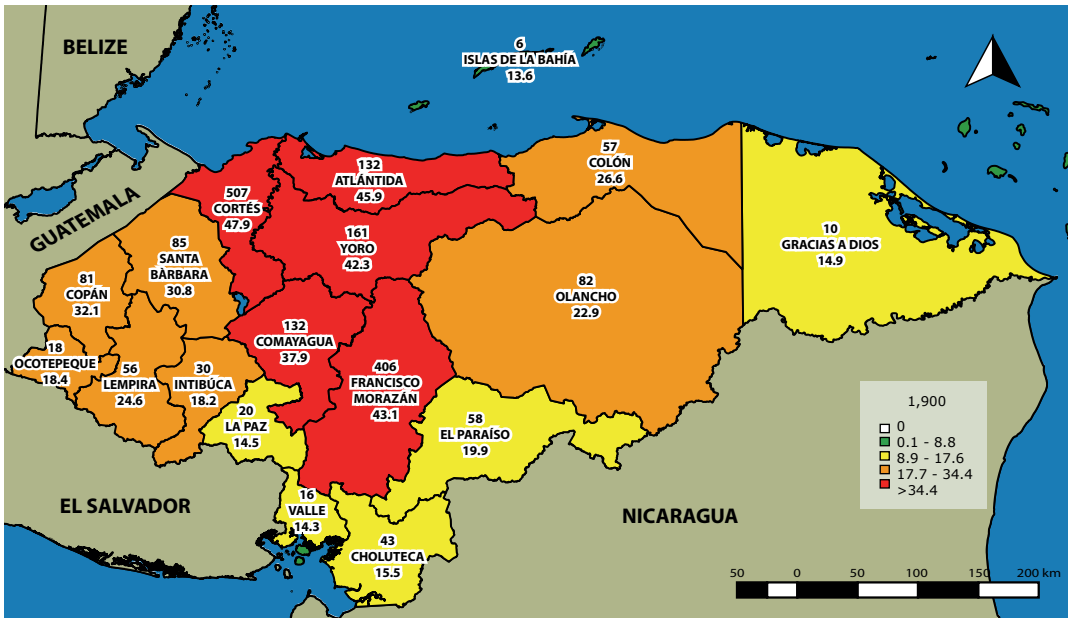
GRÁFICO 9
MUERTES POR HOMICIDIOS DE NIÑEZ Y JUVENTUD
SEGÚN LUGAR DEL HECHO, EN NÚMERO DE CASOS
ENERO - DICIEMBRE 2017



Fuente: Dirección General de Medicina Forense / Policía Nacional / Observatorio Nacional de la Violencia y Observatorios Locales - UNAH - Honduras

La población hondureña está constantemente expuesta a distintos escenarios de violencia, ya que la vía pública es el lugar donde ocurren el 65.1% de los homicidios contra la niñez y juventud del país (1,236 víctimas). En muchos de estos casos, mujeres, hombres y niños menores de edad se convierten en víctimas o testigos presenciales de escenas sangrientas producto de la violencia homicida, situación que perturba el estado psicológico de los ciudadanos y aumenta el sentido de inseguridad y temor de los que utilizan los espacios públicos. (Gráfica No. 9)

MAPA 1
TASAS DE HOMICIDIOS POR 100,000 HABITANTES SEGÚN DEPARTAMENTO, NIÑEZ Y JUVENTUD ENERO - DICIEMBRE 2017



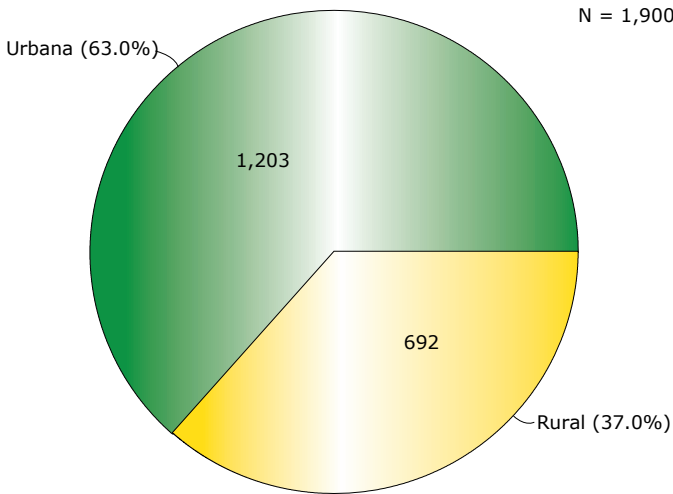
Fuente: Dirección General de Medicina Forense / Policía Nacional / Observatorio Nacional de la Violencia y Observatorios Regionales - UNAH - Honduras
 Fuente cartográfica: SINIT - SEPLAN

Cortés y Francisco Morazán son los departamentos que año tras año suman mayor número de víctimas, del 2013 a 2017 acumularon un total de 7,414 víctimas que representan 54.7% del total.

La distribución departamental de los homicidios de niños, niñas y jóvenes en 2017, mostró que Cortés fue el más afectado al registrar 507 muertes (26.7%), seguido de Francisco Morazán con 406 víctimas (21.4%); juntos representan el 48.1% del total anual.

Según número de homicidios le siguen los departamentos de Yoro con 161 víctima, Atlántida y Comayagua que sumaron 132 cada uno. (Mapa No. 1)

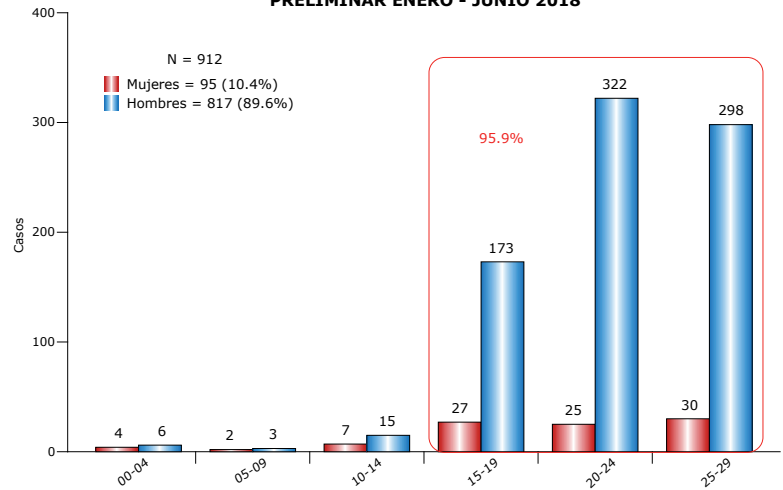
GRÁFICO 10
MUERTES POR HOMICIDIOS DE NIÑEZ Y JUVENTUD SEGÚN ÁREA, EN NÚMERO DE CASOS Y PORCENTAJES ENERO - DICIEMBRE 2017



Fuente: Dirección General de Medicina Forense / Policía Nacional / Observatorio Nacional de la Violencia y Observatorios Locales - UNAH - Honduras

La mayoría de los homicidios de niñez y juventud en el país fueron consumados en áreas urbanas al registrar 1,203 víctimas que equivalen a 63.3% del total, mientras que, en áreas rurales se registraron 692 casos (36.4%). (Gráfica No. 10)

GRÁFICO 11
MUERTES POR HOMICIDIOS DE NIÑEZ Y JUVENTUD SEGÚN GRUPOS DE EDAD Y SEXO EN NÚMERO DE CASOS PRELIMINAR ENERO - JUNIO 2018



Fuente: Dirección General de Medicina Forense / Policía Nacional / Observatorio Nacional de la Violencia y Observatorios Locales - UNAH - Honduras
 *Grupos de edad, según clasificación de la Organización Mundial de la Salud - OMS

La estadística preliminar sobre los homicidios de niñez y juventud ocurridos de enero a junio de 2018 en Honduras, mostró que entre los 15 a 29 años de edad se concentraron el 95.9% de las víctimas de menores de 30 años. En hombres, el rango de 20 a 24 años presentó mayor incidencia al registrar 322 víctimas, mientras que, en mujeres fue el rango de 15 a 19 años contabilizando 27 homicidios. En general, los hombres son víctimas de la violencia homicida en mayor proporción que las mujeres, ya que, representan el 89.6% del total (817 víctimas) y las mujeres el restante 10.4% (95). (Gráfica No. 11)