



UNAH
UNIVERSIDAD NACIONAL
AUTÓNOMA DE HONDURAS



IUDPAS
INSTITUTO UNIVERSITARIO
EN DEMOCRACIA, PAZ
Y SEGURIDAD



**MINISTERIO
PÚBLICO**
REPÚBLICA DE HONDURAS

Boletín Especial de Juventud

Edición Especial No. 73,
Julio 2018

Boletín Enero - Diciembre de 2017

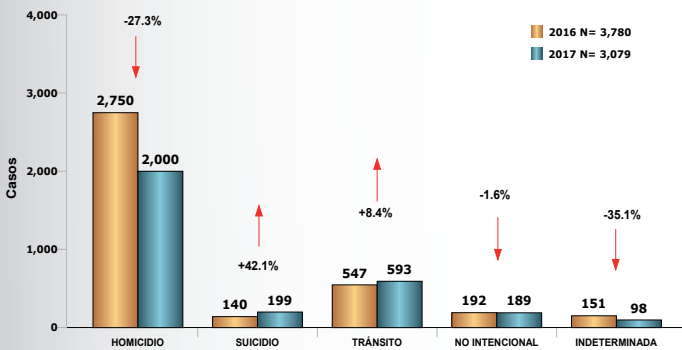
PRESENTACIÓN

La Universidad Nacional Autónoma de Honduras (UNAH) a través del Observatorio Nacional de la Violencia (ONV) presenta el Boletín No. 73 sobre Homicidios de Jóvenes en Honduras, edición enero a diciembre de 2017, como un insumo cuyo rigor científico aproxima al fenómeno de la violencia y criminalidad que afecta a este grupo poblacional y de esta manera, facilitar elementos que permitan la formulación de estrategias de prevención y políticas públicas en beneficio de la juventud necesarias en un contexto que amenaza la calidad de vida y el desarrollo humano de la juventud hondureña.

La Organización de las Naciones Unidas, en el marco de la celebración del Día Internacional de la Juventud, manifestó que, los jóvenes son agentes fundamentales del cambio social, el desarrollo económico y la innovación tecnológica, así como del mantenimiento y el fomento de la paz... sin embargo, son los jóvenes quienes al mismo tiempo se convierten en una gran parte de la población víctima de la violencia. De acuerdo con cifras del Instituto Nacional de Estadística (INE) para el año 2017, la población de 12 a 29 años en Honduras alcanzaba los 3,185,543 personas, es decir el 35.9% del total de habitantes.

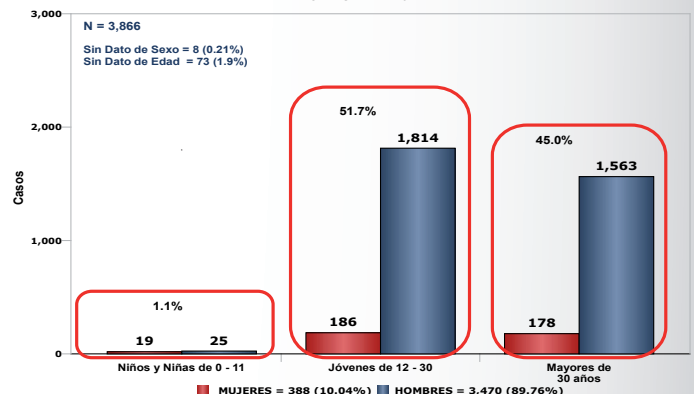
La Organización Mundial de Salud y las Naciones Unidas delimitan la juventud como las personas de 10 a 24 años de edad, clasificándolas en: juventud inicial, entre 10 y 14 años ; juventud media de 15 a 19 años; y juventud plena de 20 a 24 años, en tal sentido, el ONV ha considerado para el análisis del presente boletín, la Ley Marco para el Desarrollo Integral de la Juventud, que en el Decreto 260-2005/ artículo 2, establece “son jóvenes, para los efectos y beneficios establecidos en esta Ley, la población cuya edad esté comprendida entre los doce (12) y los treinta (30) años de edad”.

GRÁFICA No. 1
MUERTE POR CAUSA EXTERNA DE JÓVENES DE 12 A 30 AÑOS
EN NÚMERO DE CASOS
COMPARATIVO ENERO - DICIEMBRE 2016 - 2017



Fuente: Dirección General de Medicina Forense / Policía Nacional / Monitoreo de Medios / Observatorios Regionales y Observatorio Nacional de la Violencia - UNAH- Honduras

GRÁFICA No. 2
MUERTE POR HOMICIDIO SEGÚN CLASIFICACIÓN POR EDAD
EN NÚMERO DE CASOS
ENERO - DICIEMBRE 2017

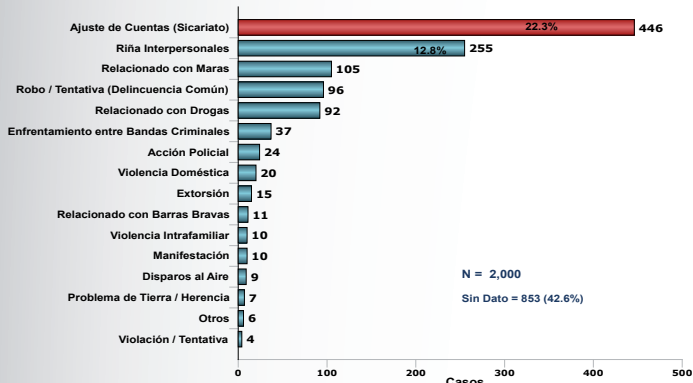


Fuente: Dirección General de Medicina Forense / Policía Nacional / Monitoreo de Medios / Observatorios Regionales y Observatorio Nacional de la Violencia - UNAH- Honduras

El análisis comparativo mostró que las muertes por causa externa de jóvenes de 12 a 30 años, ocurridas en el año 2017, disminuyeron 27.3%, lo que representa una reducción de 750 casos con relación al 2016. En términos generales, el número de víctimas de muerte por causa externas se redujo significativamente para las diversas maneras de muerte, a excepción de los suicidios que aumentaron 42.1% el número de casos y los eventos de tránsito que reportaron un incremento de 8.4% más de víctimas. (Gráfica 1)

Los homicidios clasificados por edad y sexo de las víctimas mostraron que la mayoría de las muertes estuvieron relacionadas a hombres y mujeres jóvenes entre 12 y 30 años, al sumar el 51.7% del total de casos. Los más afectados por el fenómeno de la violencia homicida, en este grupo de edad, fueron los hombres quienes acumularon 1,814 registros, mientras que las mujeres sumaron 186. Otros grupos etarios mayores a 30 años representaron el 45.0%. (Gráfica No. 2)

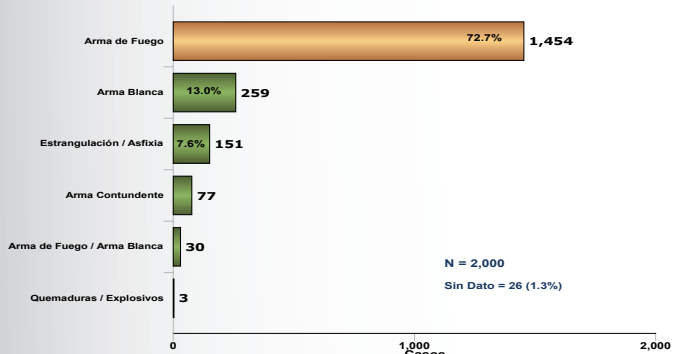
GRÁFICA No. 3
MUERTE POR HOMICIDIO DE JÓVENES DE 12 A 30 AÑOS SEGÚN
POSIBLE MÓVIL EN NÚMERO DE CASOS
ENERO - DICIEMBRE 2017



Fuente: Dirección General de Medicina Forense / Policía Nacional / Monitoreo de Medios / Observatorios Locales y Observatorio Nacional de la Violencia - UNAH- Honduras

Por la dinámica en la que se desarrollaron los hechos, se maneja que el 22.3% (446) de los homicidios podría tratarse de un ajuste de cuentas con modalidad sicaril y el 12.8% (255) a riñas interpersonales. Las muertes relacionadas con maras, delincuencia común, drogas y enfrentamiento entre bandas criminales sumaron 330 casos. En acción policial murieron 24 jóvenes y por violencia doméstica e intrafamiliar murieron 30. Las autoridades desconocen el motivo que impulsó el homicidio de 853 víctimas. (Gráfica 3)

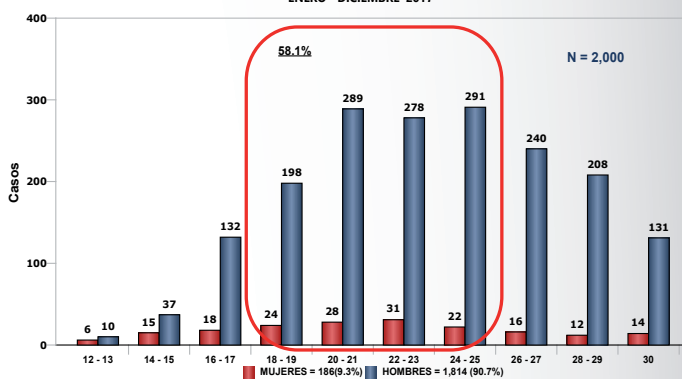
GRÁFICA No. 4
MUERTE POR HOMICIDIO DE JÓVENES DE 12 A 30 AÑOS SEGÚN
TIPO DE ARMA/MECANISMO, EN NÚMERO DE CASOS
ENERO - DICIEMBRE 2017



Fuente: Dirección General de Medicina Forense / Policía Nacional / Monitoreo de Medios / Observatorios Regionales y Observatorio Nacional de la Violencia - UNAH- Honduras

Durante el 2017, el principal instrumento de muerte empleado para cometer homicidios contra jóvenes fue el arma de fuego al registrarse en el 72.7% (1,454) de los casos. El arma blanca ocupó el 13%, las muertes por estrangulación o asfixia el 7.6% (151) y con arma contundente se cometieron 77 homicidios. Para perpetrar este tipo de crimen se emplearon en 30 ocasiones mecanismos mixtos de agresión. (Gráfica 4)

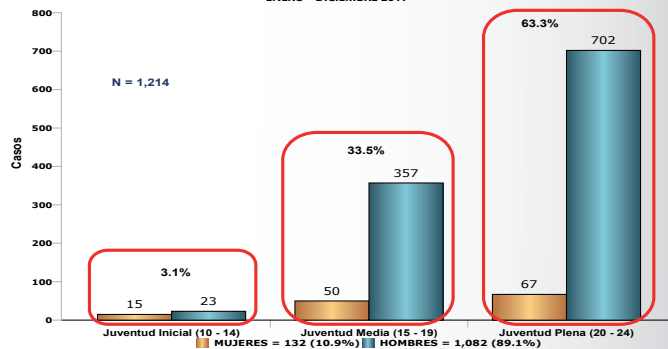
GRÁFICA No. 5
MUERTE POR HOMICIDIO POR GRUPOS DE EDAD, SEGÚN SEXO
DE JÓVENES DE 12 A 30 AÑOS EN NÚMERO DE CASOS
ENERO - DICIEMBRE 2017



Fuente: Dirección General de Medicina Forense / Policía Nacional / Monitoreo de Medios / Observatorios Regionales y Observatorio Nacional de la Violencia - UNAH- Honduras

Según los datos desagregados, el grupo etario más afectado de jóvenes víctimas de homicidio es el de 18 a 25 años que acumuló el 58.1% de casos. Con relación al sexo de las personas que murieron por esta manera, el 90.7% eran hombres y 9.3% mujeres, es decir que, por cada nueve víctimas hombres se registró en promedio la muerte de una mujer. (Gráfica 5)

GRÁFICA No. 6
HOMICIDIO DE JÓVENES (CLASIFICACIÓN OMS), SEGÚN SEXO
EN NÚMERO DE CASOS
ENERO - DICIEMBRE 2017



Fuente: Dirección General de Medicina Forense / Policía Nacional / Monitoreo de Medios / Observatorios Regionales y Observatorio Nacional de la Violencia - UNAH- Honduras

De acuerdo con la clasificación etaria de jóvenes de la Organización Mundial de la Salud, la mayoría de las víctimas se agruparon en la etapa de juventud plena (20-24 años) al sumar 63.3% del total de casos. Le siguen en el orden la juventud media (15-19 años) con el 33.5% de los registros y la juventud inicial (10-14 años) con 3.1%. Con los datos se puede inferir que, conforme se avanza hacia la juventud plena se corre más riesgo de ser víctima de homicidio. (Gráfica 6)

LAS ARMAS DE LA VIOLENCIA EN HONDURAS

•Desde el año 2008 hasta el 2017 en Honduras **25,099 jóvenes** han perdido la vida mediante el uso de armas de fuego (**81.8%**).

Nacimos sin armas y queremos crecer sin ellas!