



**UNAH**  
UNIVERSIDAD NACIONAL  
AUTÓNOMA DE HONDURAS



**IUDPAS**  
INSTITUTO UNIVERSITARIO  
EN DEMOCRACIA, PAZ  
Y SEGURIDAD



**MINISTERIO  
PÚBLICO**  
REPÚBLICA DE HONDURAS

# Boletín Especial de Juventud

Edición Especial No. 57,  
Julio 2017

Boletín Enero - Diciembre de 2016

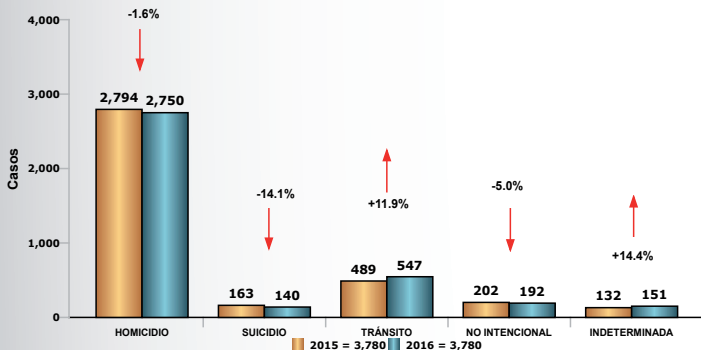
## PRESENTACIÓN

La Universidad Nacional Autónoma de Honduras (UNAH) a través del Observatorio Nacional de la Violencia (ONV) presenta el Boletín No. 57 sobre Homicidios de Jóvenes en Honduras, edición enero a diciembre de 2016, como un insumo cuyo rigor científico aproxima al fenómeno de la violencia y criminalidad que afecta a este grupo poblacional y de esta manera, facilitar elementos que permitan la formulación de estrategias de prevención y políticas públicas en beneficio de la juventud necesarias en un contexto que amenaza la calidad de vida y el desarrollo humano de la juventud hondureña.

La Organización de las Naciones Unidas, en el marco de la celebración del Día Internacional de la Juventud, manifestó que, los jóvenes son agentes fundamentales del cambio social, el desarrollo económico y la innovación tecnológica, así como del mantenimiento y el fomento de la paz... sin embargo, son los jóvenes quienes al mismo tiempo se convierten en una gran parte de la población víctima de la violencia. De acuerdo con cifras del Instituto Nacional de Estadística (INE) para el año 2016, la población de 12 a 29 años en Honduras alcanzaba los 3,149,033 personas, es decir el 36.1% del total de habitantes.

La Organización Mundial de Salud y las Naciones Unidas delimitan la juventud como las personas de 10 a 24 años de edad, clasificándolas en: juventud inicial, entre 10 y 14 años ; juventud media de 15 a 19 años; y juventud plena de 20 a 24 años, en tal sentido, el ONV ha considerado para el análisis del presente boletín, la Ley Marco para el Desarrollo Integral de la Juventud, que en el Decreto 260-2005/ artículo 2, establece “son jóvenes, para los efectos y beneficios establecidos en esta Ley, la población cuya edad esté comprendida entre los doce (12) y los treinta (30) años de edad”.

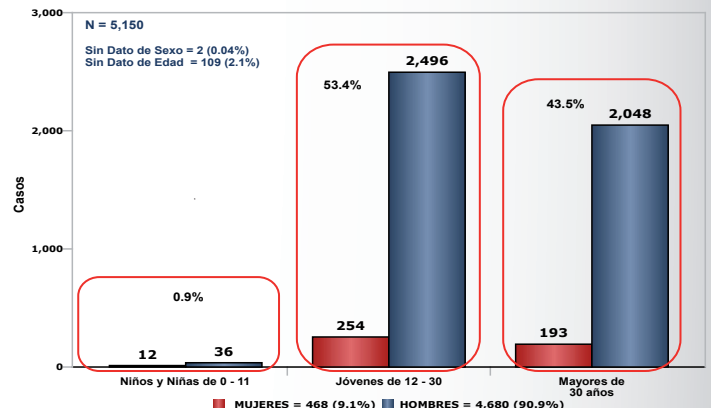
**GRÁFICA 1**  
**MUERTE POR CAUSA EXTERNA DE JÓVENES DE 12 A 30 AÑOS**  
**EN NÚMERO DE CASOS**  
COMPARATIVO ENERO - DICIEMBRE 2015 - 2016



Fuente: Dirección General de Medicina Forense / Policía Nacional / Monitoreo de Medios / Observatorios Locales y Observatorio Nacional de la Violencia - UNAH- Honduras

En relación con el año anterior, el 2016 registró el mismo número de casos (3780) de muertes por causa externa de jóvenes entre 12 y 30 años. Siendo los homicidios la manera de muerte que ocupa el punto más alto de la incidencia con 2750 víctimas reflejando una reducción de 1.6% seguido de los eventos de tránsito que sumaron 547 casos con un aumento de 11.9 %, 192 jóvenes perdieron la vida de forma no intencional, seguido de 151 víctimas en las que no se pudo establecer su manera de muerte mientras que los suicidios acumularon 140 víctimas con una reducción de 14.1%. (Gráfica 1)

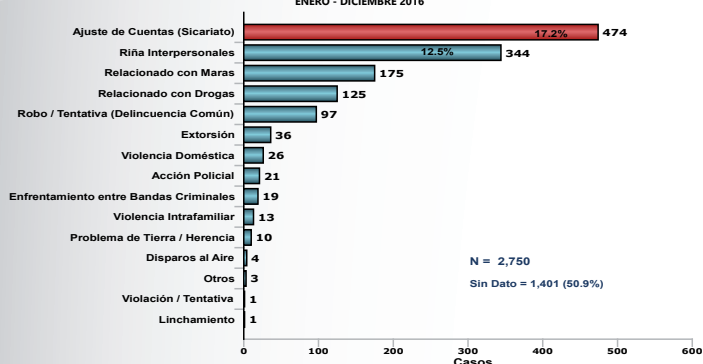
**GRÁFICA 2**  
**MUERTE POR HOMICIDIO SEGÚN CLASIFICACIÓN POR EDAD**  
**EN NÚMERO DE CASOS**  
ENERO - DICIEMBRE 2016



Fuente: Dirección General de Medicina Forense / Policía Nacional / Monitoreo de Medios / Observatorios Locales y Observatorio Nacional de la Violencia - UNAH- Honduras

Según la ley marco de juventud, en Honduras son jóvenes todas las personas que están en el rango de 12 a 30 años siendo estos los más afectados por los homicidios según los datos obtenidos por las fuentes oficiales. En el 2016, se registraron 2,750 casos que representan el 53.4% del total de la incidencia en lo que a homicidios se refiere. El siguiente grupo son los adultos que están sobre los 30 años con un 43.5% de los casos (2,241). En tercer lugar, son los niños y niñas de edades comprendidas entre 0- y 11 años, con 48 casos y representan el 0.9% del total de homicidios en el 2016. Es importante mencionar que en 109 casos de muerte de jóvenes por homicidio fue imposible establecer la edad de la víctima. (Gráfica No. 2)

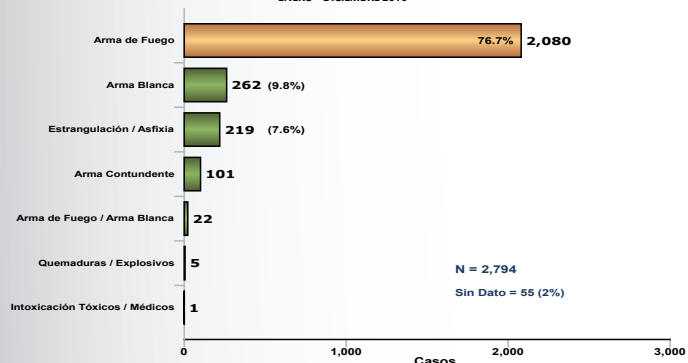
**GRÁFICA 3**  
**MUERTE POR HOMICIDIO DE JÓVENES DE 12 A 30 AÑOS SEGÚN**  
**POSIBLE MÓVIL EN NÚMERO DE CASOS**  
ENERO - DICIEMBRE 2016



Fuente: Dirección General de Medicina Forense / Policía Nacional / Monitoreo de Medios / Observatorios Locales y Observatorio Nacional de la Violencia - UNAH- Honduras

Las cifras muestran que, el ajuste de cuentas o sicariato fue el posible móvil en el que perdieron la vida 17.20% de las víctimas, seguido por las riñas interpersonales con 12.50%, los homicidios de jóvenes relacionados con maras sumaron 175 víctimas, mientras que 125 escenas de crímenes las víctimas fueron relacionadas con drogas. En otros contextos, se registraron 97 homicidios por robo/tentativa, 36 por extorsión, 26 violencia doméstica, 21 en acción policial, 19 en enfrentamientos entre bandas criminales, 13 por violencia intrafamiliar, 10 por problemas de tierra y herencia, 4 jóvenes murieron por disparos al aire. En 50.9% de los casos la información proporcionada por las autoridades no permitió establecer el posible móvil de los homicidios. (Gráfica 3)

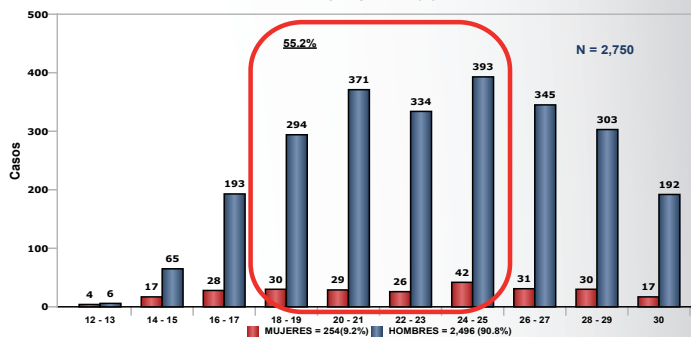
**GRÁFICA 4**  
**MUERTE POR HOMICIDIO DE JÓVENES DE 12 A 30 AÑOS SEGÚN**  
**TIPO DE ARMA/MECANISMO, EN NÚMERO DE CASOS**  
ENERO - DICIEMBRE 2016



Fuente: Dirección General de Medicina Forense / Policía Nacional / Monitoreo de Medios / Observatorios Locales y Observatorio Nacional de la Violencia - UNAH- Honduras

En Honduras, el 75.60% de los homicidios de jóvenes ocurridos fueron cometidos con arma de fuego. El análisis reveló que, otros tipos de instrumentos con porcentajes considerables fueron el arma blanca que acumuló 9.50% de los casos y la estrangulación o asfixia con 8.0%. Los casos en los que fue utilizada un arma contundente sumaron 101 homicidios y la combinación de arma de fuego y blanca con 22 víctimas. En 55 casos no se obtuvo información sobre el tipo de arma o mecanismo utilizado. (Gráfica 4)

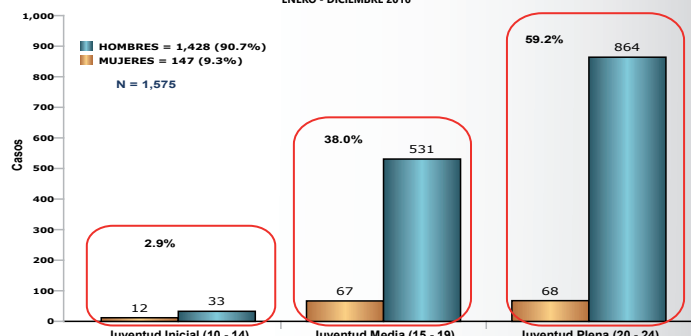
**GRÁFICA 5**  
**MUERTE POR HOMICIDIO POR GRUPOS DE EDAD, SEGÚN SEXO**  
**DE JÓVENES DE 12 A 30 AÑOS EN NÚMERO DE CASOS**  
ENERO - DICIEMBRE 2016



Fuente: Dirección General de Medicina Forense / Policía Nacional / Monitoreo de Medios / Observatorios Locales y Observatorio Nacional de la Violencia - UNAH- Honduras

Si siguiendo como la misma constante de años anteriores los hombres son el grupo más vulnerable en lo que a homicidios se refiere, acumulando el 90.8% (2496) del total de la incidencia, mientras que las mujeres concentran el 9.2% (254), es decir que por cada víctima mujer pierden la vida un promedio de 10 hombres. El rango más afectado es el de 18 a 25 años con el 55.2%, es importante mencionar que los hombres entre 26 y 29 años representaron el 26% de las víctimas. (Gráfica 5)

**GRÁFICA 6**  
**HOMICIDIO DE JÓVENES (CLASIFICACIÓN OMS), SEGÚN SEXO**  
**EN NÚMERO DE CASOS**  
ENERO - DICIEMBRE 2016



Fuente: Dirección General de Medicina Forense / Policía Nacional / Monitoreo de Medios / Observatorios Locales y Observatorio Nacional de la Violencia - UNAH- Honduras

La Organización Mundial de la Salud categoriza la juventud en las edades comprendidas entre 10 a 24 años y establece tres etapas distintas. La primera es la juventud inicial (10-14 años) en la cual se registraron 45 homicidios en el 2016. La segunda etapa es la juventud media (15-19 años) donde se registraron 598 homicidios que representan 38.0%. La tercera etapa es la juventud plena (20-24 años) la cual acumula la mayor cantidad de homicidios con 932 casos, representando el 59.2% del total. Es importante establecer que los homicidios de jóvenes de 10 a 24 años representan el 30.8% del total a nivel nacional. (Gráfica 6)

**LAS ARMAS DE LA VIOLENCIA EN HONDURAS**

• Desde el año 2008 hasta el 2016 en Honduras **23,643 jóvenes** han perdido la vida mediante el uso de armas de fuego (**82.4%**).

**Nacimos sin armas y queremos crecer sin ellas!**