



UNAH
UNIVERSIDAD NACIONAL
AUTÓNOMA DE HONDURAS



IUDPAS
INSTITUTO UNIVERSITARIO
EN DEMOCRACIA, PAZ
Y SEGURIDAD

HOMICIDIOS OCURRIDOS EN DÍA DOMINGO

Presentación

Boletín especial 2013-2017 • No. 68

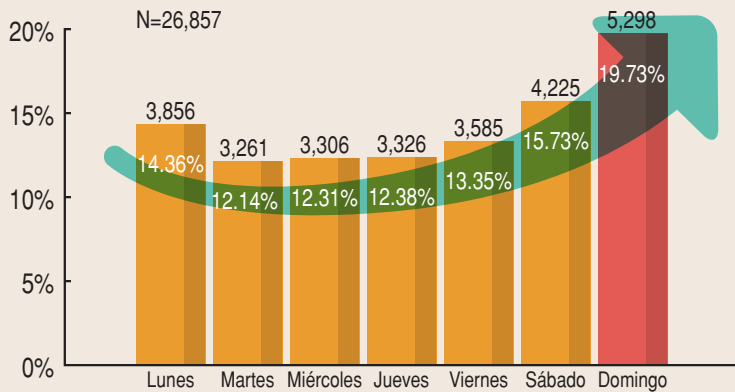
La Universidad Nacional Autónoma de Honduras (UNAH) a través del Instituto Universitario en Democracia, Paz y Seguridad (IUDPAS) y del Observatorio Nacional de la Violencia (ONV), presenta el boletín especial No. 65 sobre *Homicidios ocurridos en día domingo durante el periodo 2013 a 2017*, con el objetivo de aproximar a una mejor comprensión de los problemas sociales relevantes del país y que las autoridades prioricen los recursos en estrategias que mejoren la seguridad ciudadana en un contexto que amenaza la convivencia y calidad de vida.

La información publicada en el boletín resulta del proceso de validación que realiza el ONV con la Policía Nacional (PN) y la Dirección General de Medicina Forense del Ministerio Público (DGMF-MP), instituciones que proporcionan cifras oficiales sobre violencia y criminalidad en Honduras. De manera complementaria y con el fin de tener una interpretación sobre el contexto de los hechos, patrones y dinámicas de las muertes violentas, el ONV incorpora datos obtenidos del monitoreo diario de los principales medios de comunicación, que son corroborados con la PN.

Los datos sobre homicidios ocurridos en día domingo son parte de un estudio impulsado desde el Observatorio Nacional de la Violencia (ONV) que busca caracterizar los factores asociados a la violencia homicida en el día de la semana con mayor incidencia ya que el homicidio sigue siendo la manera de muerte por causa externa más común en el país, sobrepasando el número de víctimas por eventos de tránsito, muertes no intencionales, suicidios e indeterminadas.

En este contexto, es importante contar con las estadísticas oficiales del delito que permitan definir las variables que engloban el fenómeno homicida y comenzar a explorar las causas del mismo para entender porque el día que las personas utilizan para descansar, compartir en familia y atender a actividades religiosas se convierte en el día de mayor violencia homicida.

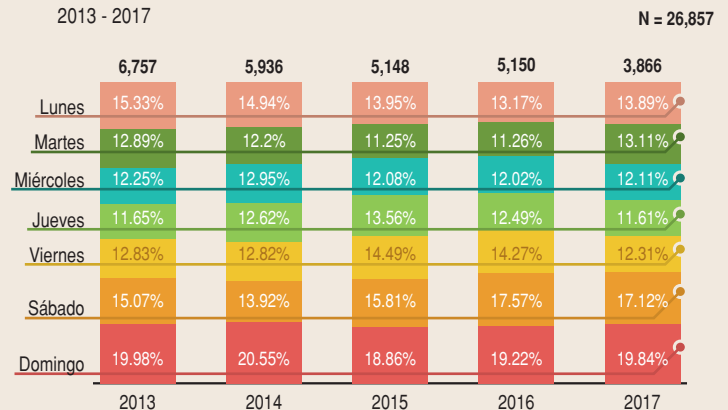
Gráfica 1
HOMICIDIOS SEGÚN DÍA DE OCURRENCIA
2013 - 2017



Fuente: Dirección General de Medicina Forense/Policía Nacional/Monitoreo de Medios/Observatorios Locales y Observatorio Nacional de la Violencia - UNAH - Honduras

En el periodo de cinco años (2013-2017) los domingos fueron el día de la semana con mayor violencia homicida al acumular 5,298 casos que equivalen al 19.7% del total. Los sábados registraron 4,225 víctimas y los lunes 3,856. Los fines de semana acumularon el 35.5% del total de homicidios y los días de menor incidencia fueron martes, miércoles y jueves al sumar 36.8% (9,893 casos). (Gráfica 1)

Gráfica 2
PORCENTAJES DE HOMICIDIOS POR AÑO
SEGÚN DÍA DE OCURRENCIA
2013 - 2017

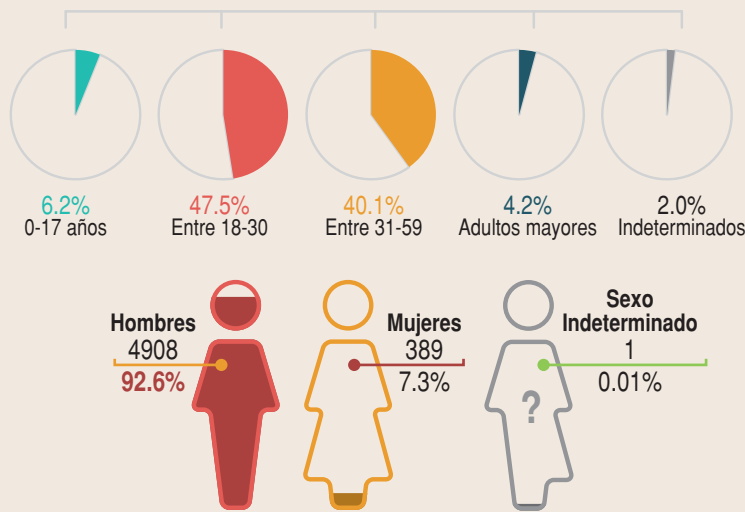


Fuente: Dirección General de Medicina Forense/Policía Nacional/Monitoreo de Medios/Observatorios Locales y Observatorio Nacional de la Violencia - UNAH - Honduras

Año tras año el domingo es el día que acumula mayor número de víctimas homicidas a nivel nacional registrando 19.7% del total reportado del 2013 al 2017. En el contexto de inseguridad y violencia que se vive en Honduras resulta oportuno profundizar en las causas del fenómeno homicida en este día de la semana e impulsar políticas públicas en materia de prevención ya que en promedio fueron ultimadas 20 víctimas cada domingo durante el periodo en estudio. (Gráfica 2)

Gráfica 3

HOMICIDIOS OCURRIDOS EN DÍA DOMINGO
SEGÚN EDAD Y SEXO
2013 - 2017

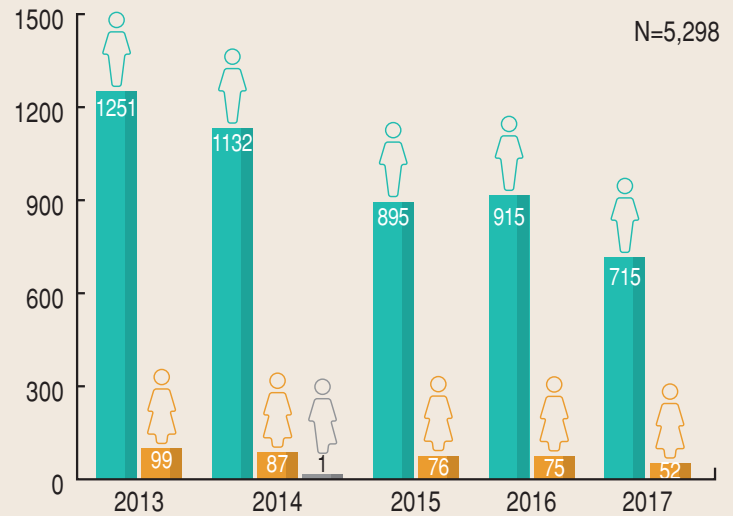


Fuente: Dirección General de Medicina Forense/Policia Nacional/Monitoreo de Medios/Observatorios Locales y Observatorio Nacional de la Violencia - UNAH - Honduras

Los jóvenes y adultos entre los 18 y 59 años de edad concentran el 87.6% de las víctimas de homicidio ocurridas en día domingo. Dentro de ese porcentaje, el grupo etario de 20 a 24 años fue el que acumuló el mayor número de homicidios de hombres con 998 casos, respecto a las mujeres fue el rango de 15 a 19 años con 69 víctimas. Al analizar los registros según la edad y sexo de las víctimas, las cifras muestran que dicho fenómeno es un problema que afecta, en su mayoría, a la juventud de Honduras entre 18 a 30 años al registrar el 47.5% de las víctimas. (Gráfica 3)

Gráfica 4

HOMICIDIOS OCURRIDOS EN DÍA DOMINGO
SEGÚN SEXO
2013 - 2017

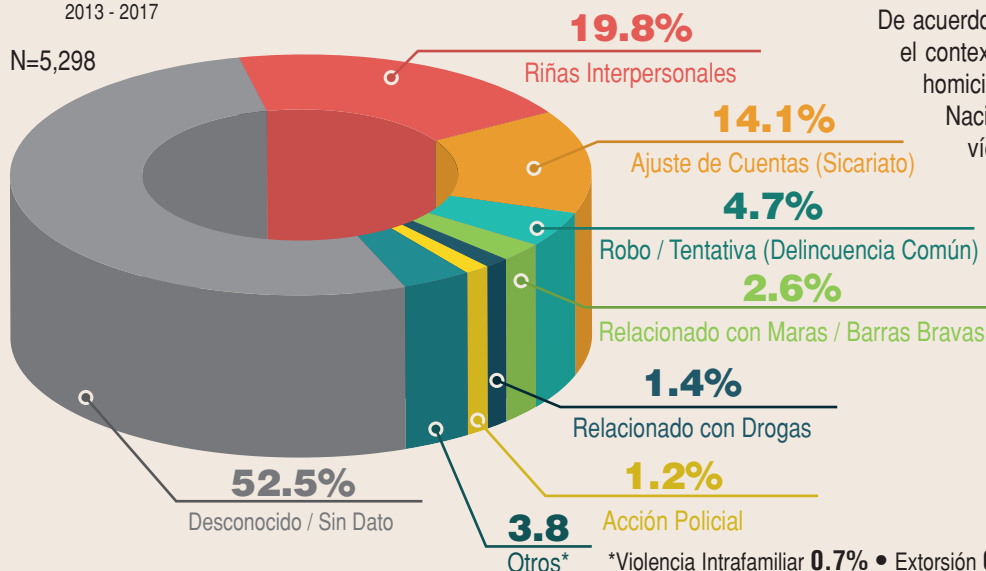


Fuente: Dirección General de Medicina Forense/Policia Nacional/Monitoreo de Medios/Observatorios Locales y Observatorio Nacional de la Violencia - UNAH - Honduras

En los últimos cinco años, el 92.6% de los homicidios cometidos en día domingo fueron contra hombres y el 7.3% ocurrió a mujeres. Los domingos del 2013 fueron los de mayor violencia homicida al sumar 1,350 casos que representan 25.5% del total, en cambio, la menor incidencia fue en 2017 al registrar 767 víctimas. Al comparar ambos años se observa una reducción del 43.2% en el número de homicidios. (Gráfica 4)

Gráfica 5

HOMICIDIOS OCURRIDOS EN DÍA DOMINGO
SEGÚN POSIBLE MÓVIL
2013 - 2017



Fuente: Dirección General de Medicina Forense/Policia Nacional/Monitoreo de Medios/Observatorios Locales y Observatorio Nacional de la Violencia - UNAH - Honduras

De acuerdo al posible móvil, las autoridades no lograron determinar el contexto en un 52.5% (2,782) del total de casos. Del resto de homicidios, entre los posibles móviles identificados por la Policía Nacional están las riñas interpersonales que sumaron 1,051 víctimas que equivalen a 19.8% del total, seguido por 747 casos debido al ajuste de cuentas (sicariato) y 248 por la delincuencia común. (Gráfica 5)

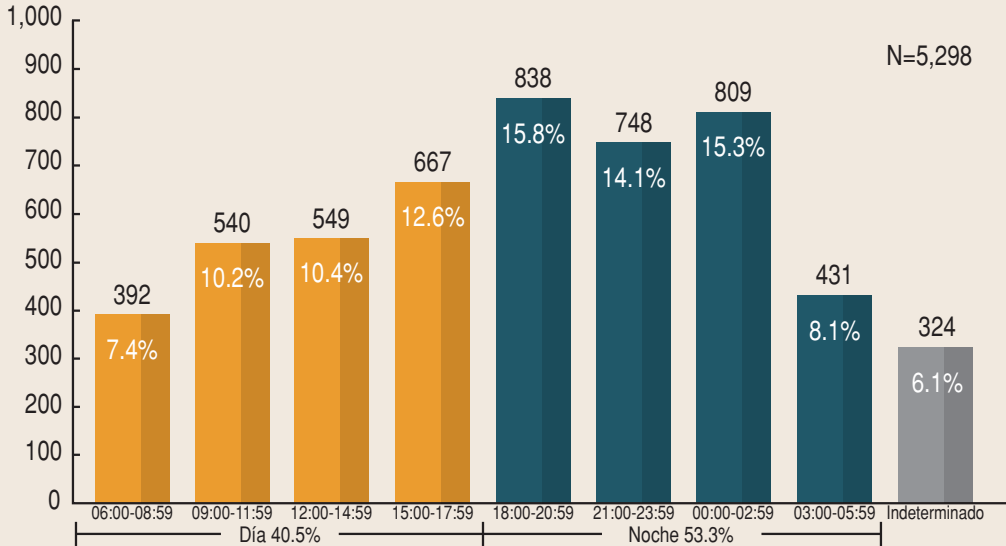
La falta de investigación criminal reduce las posibilidades de judicializar a los culpables y aumenta la impunidad y la demanda por justicia de parte de los familiares y allegados a las víctimas.

*Violencia Intrafamiliar 0.7% • Extorsión 0.7% • Violencia Doméstica o de Parejas 0.7% • Problemas de Tierra / Herencia 0.5% • Enfrentamiento entre Bandas Criminales 0.3% • Disparos al Aire 0.3% • Violación / Tentativa 0.3% • Manifestación 0.1% • Secuestro / Tentativa 0.01% • Otros 0.01%

Gráfica 6

HOMICIDIOS OCURRIDOS EN DÍA DOMINGO
SEGÚN HORA DE OCURENCIA

2013 - 2017



Fuente: Dirección General de Medicina Forense/Policia Nacional/Monitoreo de Medios /Observatorios Locales y Observatorio Nacional de la Violencia - UNAH - Honduras



Horario de mayor incidencia
entre las 18:00 - 20:59

Durante la noche de los domingos se registró el 53.3% de los homicidios ocurridos entre 2013 y 2017; el 40.5% restante sucedieron en el día. La franja horaria con mayor número de víctimas fue entre las 18:00 y 20:59 horas al registrar 838 casos. Otros dos bloques horarios con alta incidencia fueron entre las 21:00 y 02:59 horas que acumularon 1,557 homicidios. Al sumar los homicidios ocurridos durante las tres franjas de tiempo de mayor incidencia (18:00 a las 02:59) se acumula el 45.2% del total ocurrido en el periodo. (Gráfica 6)

Gráfica 7

HOMICIDIOS OCURRIDOS EN DÍA DOMINGO
SEGÚN LUGAR DE OCURENCIA

2013 - 2017

68.0% | 3,605 casos **Vía Pública**

Fuente: Dirección General de Medicina Forense/Policia Nacional/Monitoreo de Medios /Observatorios Locales y Observatorio Nacional de la Violencia - UNAH - Honduras

La población hondureña está constantemente expuesta a distintos escenarios de violencia ya que la vía pública es el lugar donde ocurren el 68% de los homicidios originados en día domingo. En muchos de estos casos, mujeres, hombres y niños menores de edad se convierten en testigos presenciales de escenas sangrientas producto de la violencia homicida, situación que perturba el estado psicológico de los ciudadanos y incrementa el sentido de inseguridad y temor de los que utilizan los espacios públicos. (Gráfica 7)

8.7%
Casa de habitación/hotel/similares
459 casos



23.3%

- Solar baldío/intemperie • 117 casos
- Finca o campo • 89 casos
- Río/quebrada/laguna o mar • 82 casos
- Empresa o negocio • 80 casos
- Vehículo particular • 79 casos
- Espacio deportivo • 60 casos
- Bar o similares • 52 casos
- Centro hospitalario • 48 casos
- Transporte público • 38 casos
- Restaurante, glorieta o similares • 24 casos
- Otro • 21 casos
- Cárcel o centro de menores • 20 casos
- Lugar de trabajo • 15 casos
- Cementerio • 8 casos
- Salón de billar • 6 casos
- Posta policial/Institución militar • 6 casos
- Iglesia • 4 casos
- Vía nacional • 1 caso
- Vía municipal • 1 caso
- Taller de mecánica/pintura • 1 caso

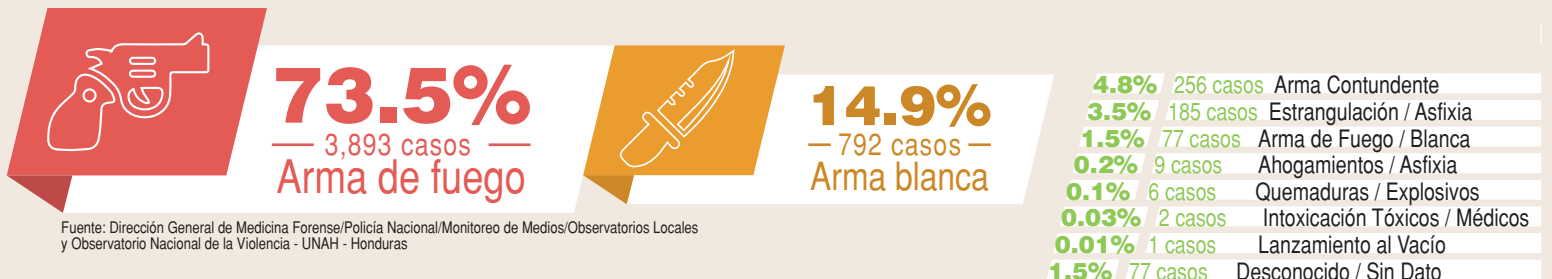
6 de cada 10 hondureños identificaron la inseguridad como el principal problema del país.

Fuente: Encuesta de Percepción Ciudadana sobre Inseguridad y Victimización en Honduras (2016).

Infografía 1

HOMICIDIOS OCURRIDOS EN DÍA DOMINGO
SEGÚN ARMA/MECANISMO

2013 - 2017

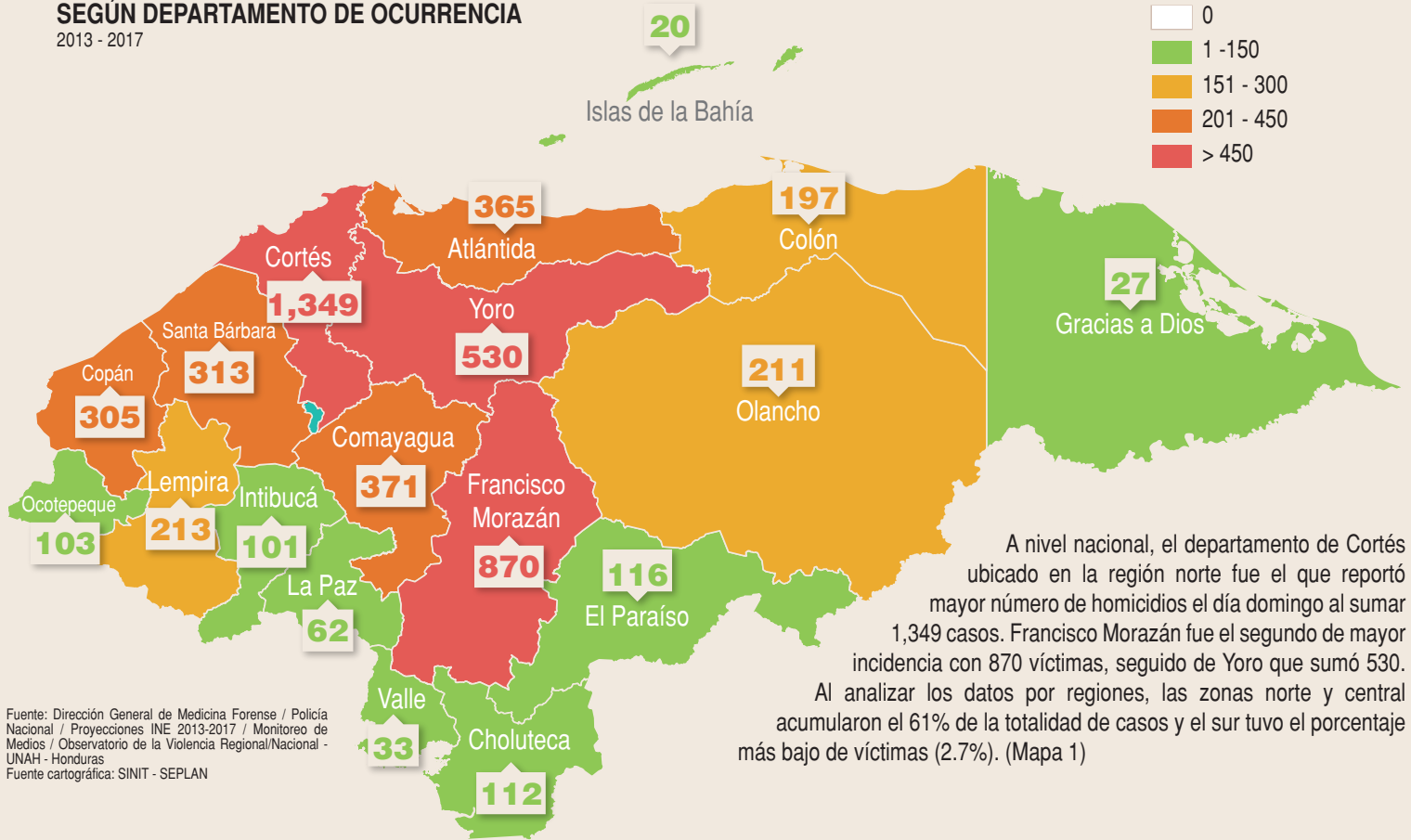


Fuente: Dirección General de Medicina Forense/Policia Nacional/Monitoreo de Medios/Observatorios Locales y Observatorio Nacional de la Violencia - UNAH - Honduras

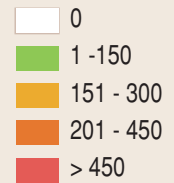
El arma de fuego fue el instrumento con el que perdieron la vida el 73.5% (3,893) de las víctimas de homicidios que ocurrieron durante los domingos en Honduras. Las armas blancas sumaron 14.9% (792) de los casos, las contundentes registraron 256 víctimas y 185 personas murieron estranguladas. Un total de 77 casos no establecían el arma o mecanismo utilizado durante el homicidio. (Infografía 1)

Mapa 1

**HOMICIDIOS OCURRIDOS EN DÍA DOMINGO
SEGÚN DEPARTAMENTO DE OCURRENCIA**
2013 - 2017



HOMICIDIOS = 5,298

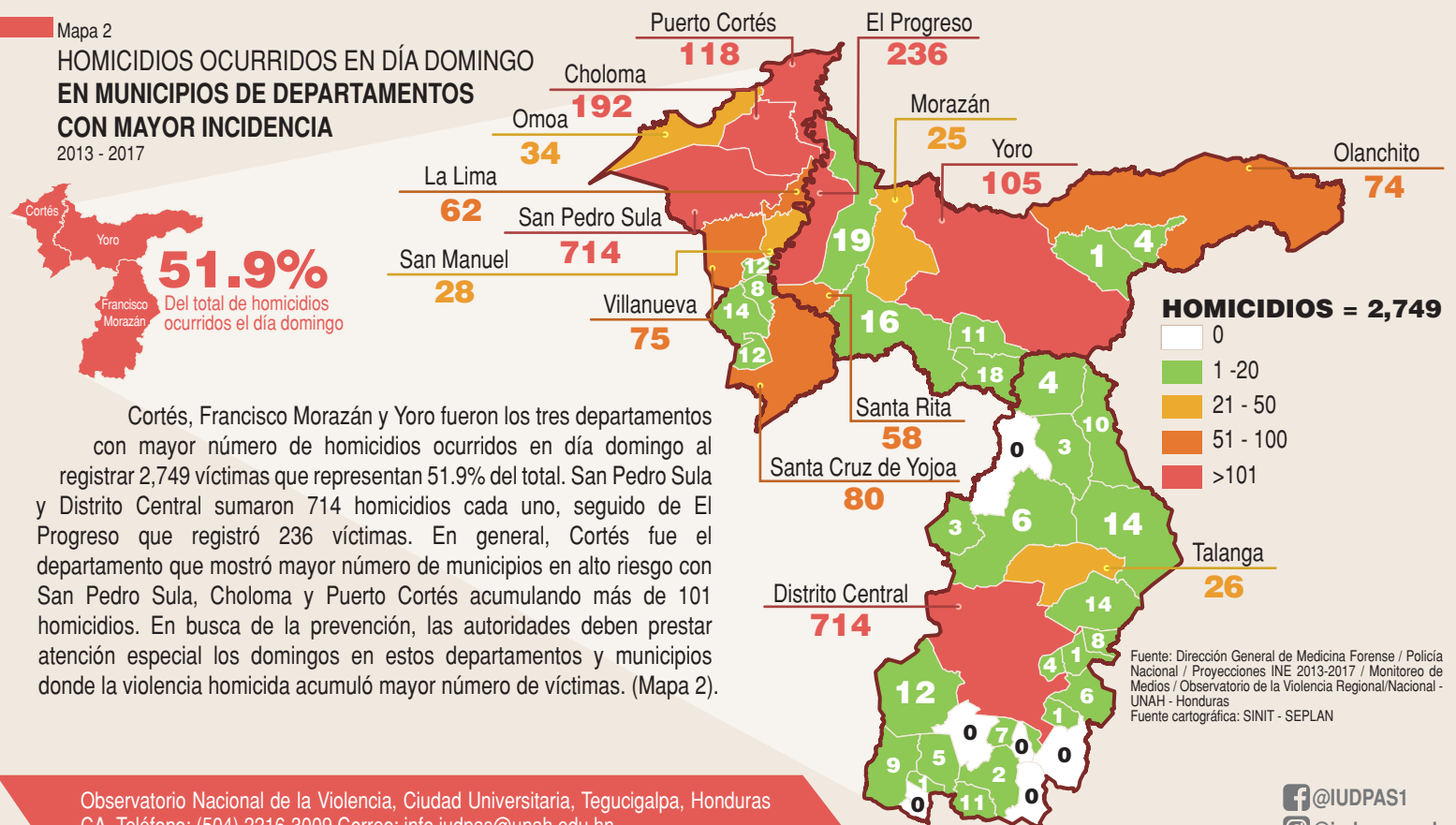


A nivel nacional, el departamento de Cortés ubicado en la región norte fue el que reportó mayor número de homicidios el día domingo al sumar 1,349 casos. Francisco Morazán fue el segundo de mayor incidencia con 870 víctimas, seguido de Yoro que sumó 530. Al analizar los datos por regiones, las zonas norte y central acumularon el 61% de la totalidad de casos y el sur tuvo el porcentaje más bajo de víctimas (2.7%). (Mapa 1)


Fuente: Dirección General de Medicina Forense / Policía Nacional / Proyecciones INE 2013-2017 / Monitoreo de Medios / Observatorio de la Violencia Regional/Nacional - UNAH - Honduras
Fuente cartográfica: SINIT - SEPLAN

Mapa 2

**HOMICIDIOS OCURRIDOS EN DÍA DOMINGO
EN MUNICIPIOS DE DEPARTAMENTOS
CON MAYOR INCIDENCIA**
2013 - 2017



HOMICIDIOS = 2,749



51.9%
Del total de homicidios ocurridos el día domingo

Cortés, Francisco Morazán y Yoro fueron los tres departamentos con mayor número de homicidios ocurridos en día domingo al registrar 2,749 víctimas que representan 51.9% del total. San Pedro Sula y Distrito Central sumaron 714 homicidios cada uno, seguido de El Progreso que registró 236 víctimas. En general, Cortés fue el departamento que mostró mayor número de municipios en alto riesgo con San Pedro Sula, Choloma y Puerto Cortés acumulando más de 101 homicidios. En busca de la prevención, las autoridades deben prestar atención especial los domingos en estos departamentos y municipios donde la violencia homicida acumuló mayor número de víctimas. (Mapa 2).

Fuente: Dirección General de Medicina Forense / Policía Nacional / Proyecciones INE 2013-2017 / Monitoreo de Medios / Observatorio de la Violencia Regional/Nacional - UNAH - Honduras
Fuente cartográfica: SINIT - SEPLAN