

Muertes por Causa Externa

Preliminar enero - junio 2018



MINISTERIO PÚBLICO
REPUBLICA DE HONDURAS



UNAH
UNIVERSIDAD NACIONAL AUTÓNOMA DE HONDURAS



IUDPAS
INSTITUTO HONDUREÑO DE INVESTIGACIÓN EN DEMOCRACIA, PAZ Y SEGURIDAD

PRESENTACIÓN

La Universidad Nacional Autónoma de Honduras (UNAH) por medio del Observatorio Nacional de la Violencia (ONV) presenta la boletín especial No. 65 sobre Mortalidad por Causa Externa, edición enero a junio de 2018, con el propósito de brindar una aproximación al fenómeno de la violencia y criminalidad del país, como medio para la formulación de estrategias de prevención y la generación de políticas públicas en materia de seguridad ciudadana en un contexto que amenaza la convivencia y la calidad de vida.

Los datos que se presentan en el boletín son el resultado del proceso que sigue la Mesa Interinstitucional de Validación integrada, además del ONV, por la Policía Nacional (Dirección Nacional de Telemática y la Dirección Policial de Investigaciones) y el Ministerio Público por medio de la Dirección General de Medicina Forense, instituciones que proporcionan información sobre muertes por causa externa, registros de levantamientos y autopsias realizadas en todo el país, datos sobre evaluaciones a mujeres agredidas, menores maltratados, delitos sexuales y los casos sobre incidencia delictiva.

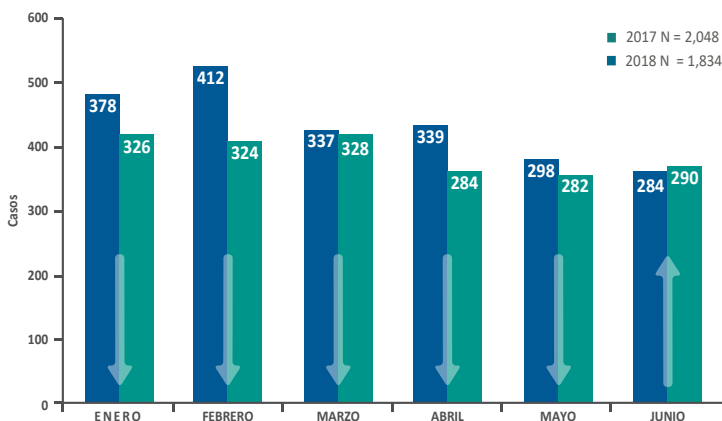
Muertes por causa externa



Fuente: Dirección General de Medicina Forense / Policía Nacional / Observatorio Nacional de la Violencia y Observatorios Regionales - UNAH - Honduras

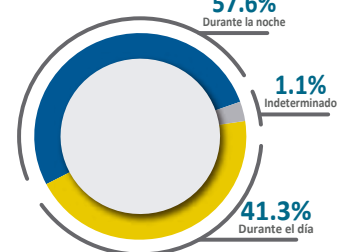
Homicidios

Muertes por Homicidio, según mes de ocurrencia comparativo enero - junio 2017 - 2018



Fuente: Dirección General de Medicina Forense / Policía Nacional / Observatorio Nacional de la Violencia y Observatorios Regionales - UNAH - Honduras

Incidencias según hora de ocurrencia



Fuente: Dirección General de Medicina Forense / Policía Nacional / Observatorio Nacional de la Violencia y Observatorios Regionales - UNAH - Honduras

Incidencias según día de ocurrencia

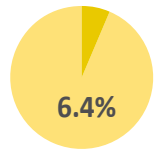
306 homicidios mensuales
10 víctimas diarias aproximadamente.

Día	Porcentaje	Casos
Lunes	15.2%	279
Martes	10.8%	198
Miércoles	10.9%	199
Jueves	10.8%	198
Viernes	13.6%	250
Sábado	18.5%	339
Domingo	20.2%	371

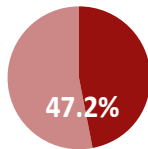
Fuente: Dirección General de Medicina Forense / Policía Nacional / Observatorio Nacional de la Violencia y Observatorios Regionales - UNAH - Honduras

***Datos Preliminares enero a junio de 2018**
Pendiente de cierre abril a junio de 2018

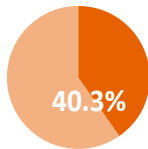
Muertes por homicidio según edad y sexo



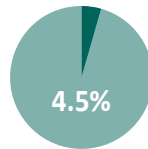
Entre 0 a 17



Entre 18 a 30



Entre 31 - 59



Adultos mayores

* Sin dato de edad 1.6%

Fuente: Dirección General de Medicina Forense / Policía Nacional / Observatorio Nacional de la Violencia y Observatorios Regionales - UNAH - Honduras

89.5%
1,642

10.4%
190



* Sin dato de sexo 0.1%


Fuente: Dirección General de Medicina Forense / Policía Nacional / Observatorio Nacional de la Violencia y Observatorios Regionales - UNAH - Honduras

Incidencias según lugar, móvil y arma



62.7%
Vía pública

11.7% Casa de habitación/
hotel o similares
4.9% Solar baldío / interperie



21.9%
Riñas
Interpersonales

20.0% Ajuste de cuentas
(Sicariato)
7.0% Robo / tentativa
(Delincuencia común)



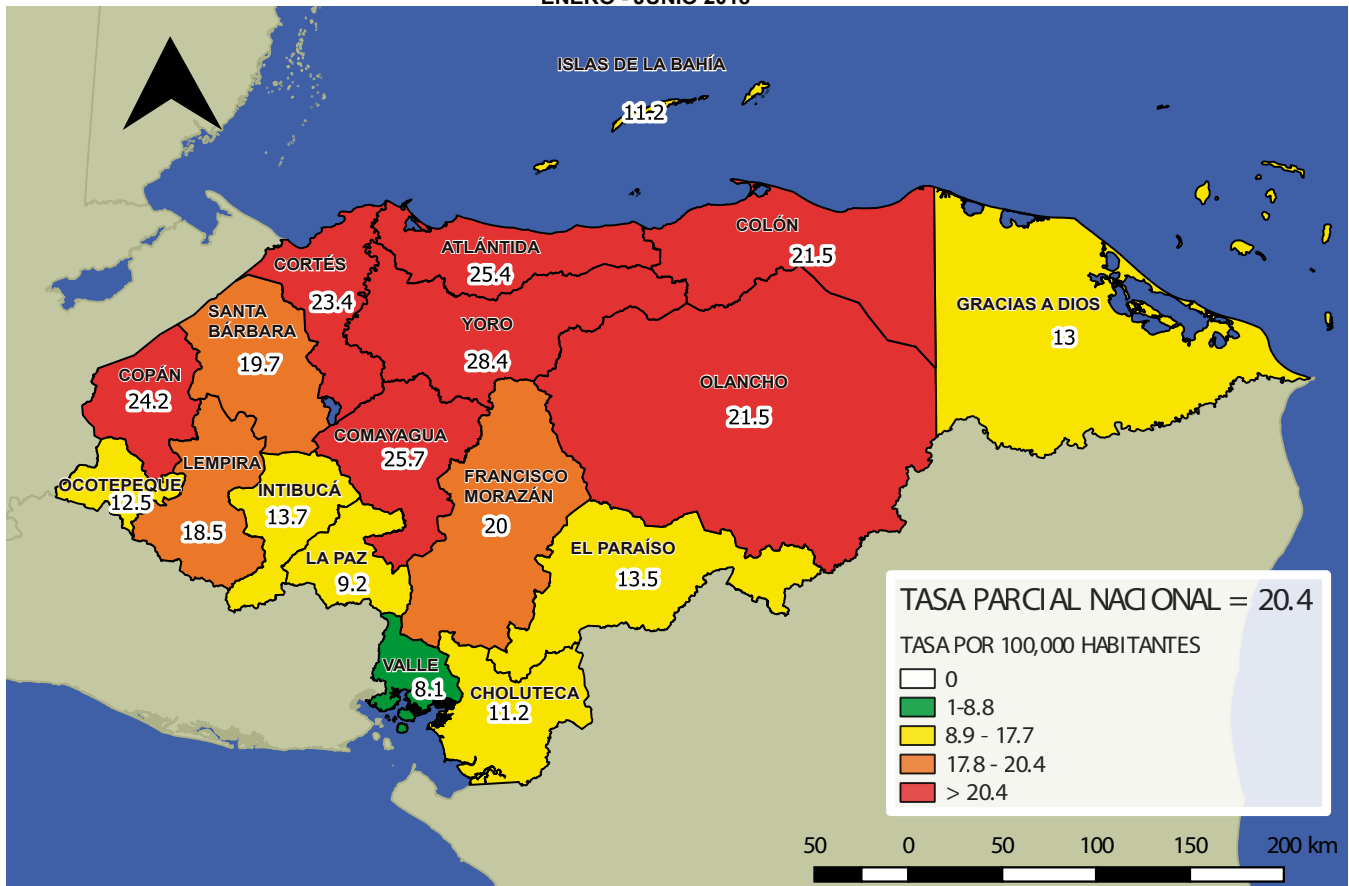
70.1%
Arma de fuego

15.0% Arma blanca
5.2% Arma contundente

Fuente: Dirección General de Medicina Forense / Policía Nacional / Observatorio Nacional de la Violencia y Observatorios Regionales - UNAH - Honduras

Departamentos con mayor y menor homicidios

MAPA 1
TASA PARCIAL PRELIMINAR DE HOMICIDIOS POR 100,000 HABITANTES SEGÚN DEPARTAMENTO
ENERO - JUNIO 2018



Fuente: Dirección General de Medicina Forense / Policía Nacional / Proyecciones INE 2018 (Censo 2013) / Observatorio Nacional de la Violencia y Observatorios Regionales

Fuente cartográfica: SINIT - SEPLAN

* Datos preliminares

Municipios con mayor homicidios

265 Distrito Central

184 San Pedro Sula

109 Choloma

64 El Progreso

51 Comayagua

87

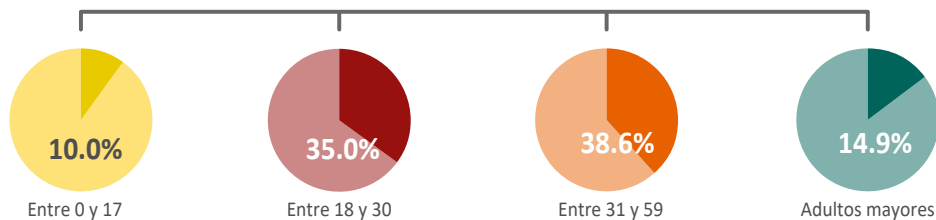
Municipios con cero
muertes por homicidio

Fuente: Dirección General de Medicina Forense / Policía Nacional / Observatorio Nacional de la Violencia y Observatorios Regionales - UNAH - Honduras

*Datos Preliminares enero a junio de 2018
Pendiente de cierre abril a junio de 2018

Eventos de tránsito

Muertes por eventos de tránsito según edad y sexo



* Sin dato de edad 0.7%

Fuente: Dirección General de Medicina Forense / Policía Nacional / Observatorio Nacional de la Violencia y Observatorios Regionales - UNAH - Honduras

82.0%
649

18.0%
142



Fuente: Dirección General de Medicina Forense / Policía Nacional / Observatorio Nacional de la Violencia y Observatorios Regionales - UNAH - Honduras

Incidencias según tipo de evento



31.2%
Colisión con objeto móvil



30.1%
Atropello



9.4%
Colisión con objeto fijo (Choque)



9.4%
Despiste

Fuente: Dirección General de Medicina Forense / Policía Nacional / Observatorio Nacional de la Violencia y Observatorios Regionales - UNAH - Honduras

Municipios con mayor y cero incidencia

106

Distrito Central

83

San Pedro Sula

34

El Progreso

26

Villanueva

25

Choloma

Fuente: Dirección General de Medicina Forense / Policía Nacional / Observatorio Nacional de la Violencia y Observatorios Regionales - UNAH - Honduras

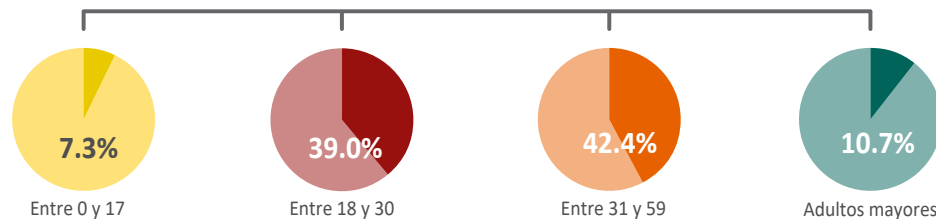
Municipios con mayor eventos de tránsito

160

Municipios con cero
muertes por eventos de tránsito

Suicidios

Muertes por suicidio según edad y sexo



* Sin dato de edad 0.5%

Fuente: Dirección General de Medicina Forense / Policía Nacional / Observatorio Nacional de la Violencia y Observatorios Regionales - UNAH - Honduras

79.0%
162

21.0%
43



Fuente: Dirección General de Medicina Forense / Policía Nacional / Observatorio Nacional de la Violencia y Observatorios Regionales - UNAH - Honduras

Incidencias según mecanismo o instrumento de muerte



51.7%
Ahorcamiento /Asfixia



37.6%
Intoxicación Tóxicos/Médicos



8.8%
Arma de fuego

Fuente: Dirección General de Medicina Forense / Policía Nacional / Observatorio Nacional de la Violencia y Observatorios Regionales - UNAH - Honduras

Municipios con mayor y cero incidencia

27

Distrito Central

18

San Pedro Sula

9

Comayagua

6

Santa Rosa de Copán

6

Choluteca

Fuente: Dirección General de Medicina Forense / Policía Nacional / Observatorio Nacional de la Violencia y Observatorios Regionales - UNAH - Honduras

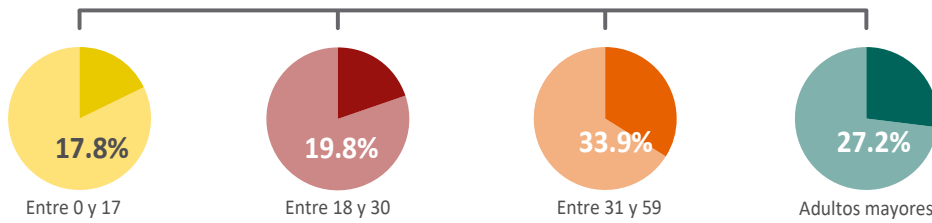
Municipios con mayor suicidios

202

Municipios con cero
muertes por suicidio

No intencionales

Muertes no intencionales según edad y sexo



* Sin dato de edad 1.3%

Fuente: Dirección General de Medicina Forense / Policía Nacional / Observatorio Nacional de la Violencia y Observatorios Regionales - UNAH - Honduras

82.5%
316

17.5%
67



Fuente: Dirección General de Medicina Forense / Policía Nacional / Observatorio Nacional de la Violencia y Observatorios Regionales - UNAH - Honduras

Incidencias según mecanismo o instrumento de muerte



31.1%
Ahogamiento / Asfixia



23.0%
Caídas



14.6%
Intoxicación por alcohol

Fuente: Dirección General de Medicina Forense / Policía Nacional / Observatorio Nacional de la Violencia y Observatorios Regionales - UNAH - Honduras

Municipios con mayor y cero incidencia



Fuente: Dirección General de Medicina Forense / Policía Nacional / Observatorio Nacional de la Violencia y Observatorios Regionales - UNAH - Honduras

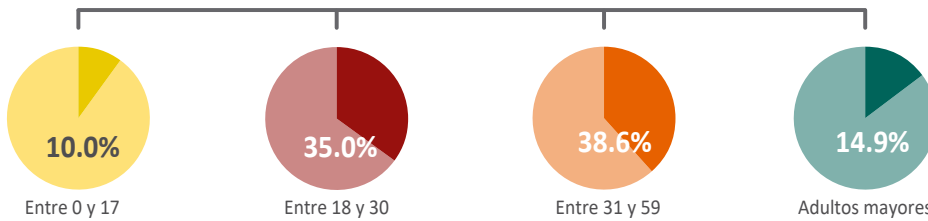
Municipios con mayor muerte no intencionales

169

Municipios con cero
muertes no intencionales

Muertes indterminadas o en estudio

Muertes indeterminadas o en estudio según edad y sexo



* Sin dato de edad 0.7%

Fuente: Dirección General de Medicina Forense / Policía Nacional / Observatorio Nacional de la Violencia y Observatorios Regionales - UNAH - Honduras

71.6%
227

25.6%
81



Fuente: Dirección General de Medicina Forense / Policía Nacional / Observatorio Nacional de la Violencia y Observatorios Regionales - UNAH - Honduras

Muertes que aun no se han podido clasificar según el proceso en que se encuentran



62.2%
Pendiente de
investigación policial



27.4%
Indeterminada



10.4%
En estudio por
Medicina Forense

Fuente: Dirección General de Medicina Forense / Policía Nacional / Observatorio Nacional de la Violencia y Observatorios Regionales - UNAH - Honduras

Departamentos con mayor incidencia de indeterminados



Fuente: Dirección General de Medicina Forense / Policía Nacional / Observatorio Nacional de la Violencia y Observatorios Regionales - UNAH - Honduras