

# Boletín Especial Sobre Homicidios de Estudiantes Universitarios

Edición Especial No. 63, junio del 2018

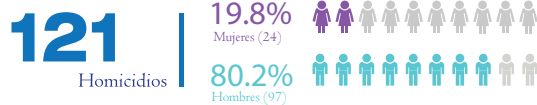
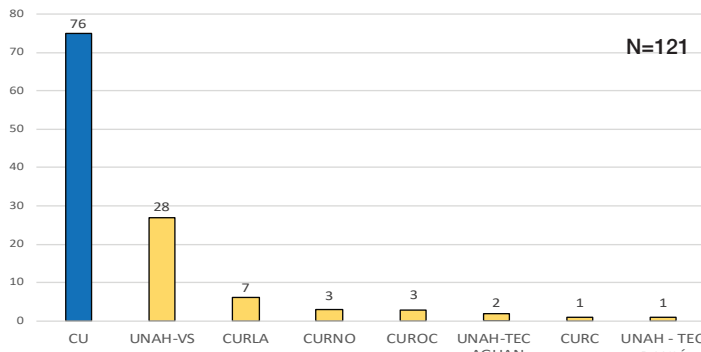
Boletín Enero 2010 - Mayo 2018

Este boletín está elaborado a partir de datos recolectados y validados de las fuentes oficiales: Policía Nacional, Ministerio Público a través de la Dirección General de Medicina Forense, La Dirección de Ingreso, Permanencia y Promoción de datos de la UNAH y el Monitoreo de Medios del Observatorio Nacional de la Violencia.

La niñez y la juventud son los principales activos de la sociedad, en Honduras ser jóvenes es el principal factor de riesgo para ser víctima de la violencia, dado que en el período de análisis, se produjeron 26,714 muertes violentas de niñez y juventud, de los cuales el 1.8% (489 víctimas) son niños y niñas y 98.2% son jóvenes en edades de 12 a 30 años.

## Universidad Nacional Autónoma de Honduras

**GRÁFICA 1**  
**MUERTES POR HOMICIDIO DE ESTUDIANTES DE LA**  
**UNIVERSIDAD NACIONAL AUTÓNOMA DE HONDURAS**  
**SEGÚN CENTRO DE ESTUDIOS**  
**ACUMULADO ENERO 2010 - MAYO 2018**



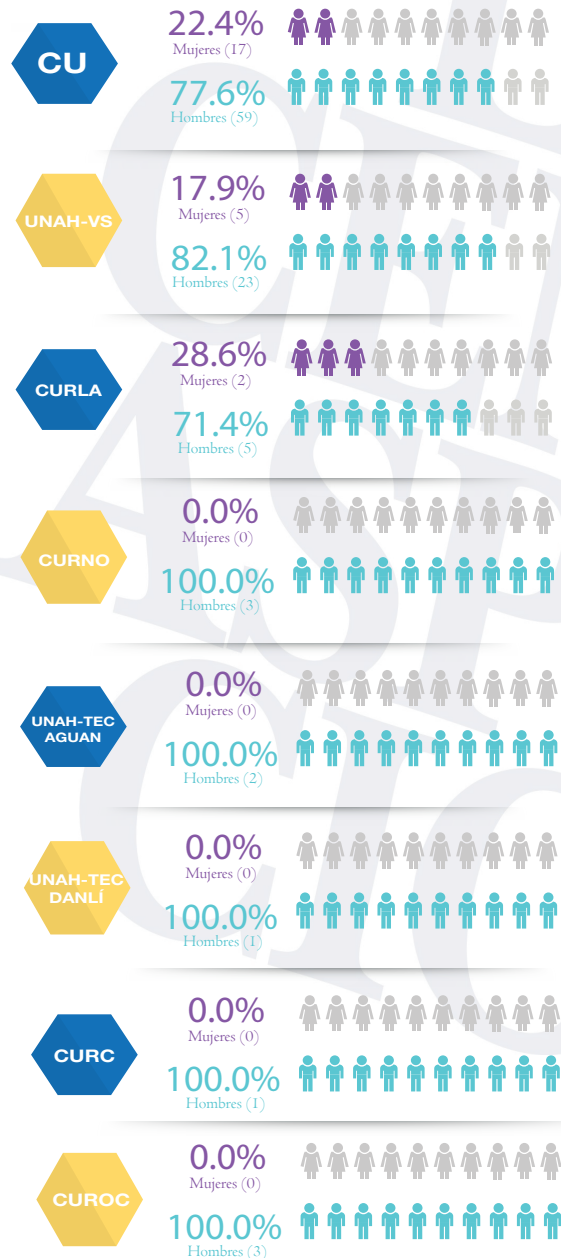
**TABLA 1**  
**MUERTES POR HOMICIDIO DE ESTUDIANTES SEGÚN CARRERA**  
**UNIVERSIDAD NACIONAL AUTÓNOMA DE HONDURAS**  
**ACUMULADO ENERO 2010 A MAYO 2018**

Carrera	Total	Carrera	Total	Carrera	Total
Informática Administrativa	11	Ingeniería en Sistemas	3	Ingeniería Agronómica	2
Medicina	11	Ingeniería Industrial	3	Ingeniería Mecánica	1
Pedagogía	10	Comercio Internacional	2	Lenguas Extranjeras	1
Ingeniería Civil	8	Economía	2	Licenciatura en Astronomía y Astrofísica	1
Derecho	7	Administración Aduanera	2	Matemática	2
Enfermería	7	Química y Farmacia	2	Microbiología	1
Odontología	5	Sociología	2	Música	1
Periodismo	5	Ingeniería Agroindustrial	2	Nutrición	1
Psicología	5	Banca y Finanzas	1	Técnico en Metalurgia	1
Arquitectura	4	Comercio Internacional	1	Técnico en Micro finanzas	1
Administración de Empresas	4	Orientación en Agroindustria	1	Trabajo Social	1
Ingeniería Eléctrica	4	Economía Agrícola	2	Educación Física	1
Contaduría Pública y Finanzas	3	Administración Agropecuaria	1	<b>Total</b>	<b>121</b>

**TABLA 2**  
**MUERTES POR HOMICIDIO DE ESTUDIANTES POR AÑO**  
**UNIVERSIDAD NACIONAL AUTÓNOMA DE HONDURAS**  
**ENERO 2010 A MAYO 2018**

Centro Universitario Regional	2010	2011	2012	2013	2014	2015	2016	2017	2018	Total
CU	5	15	9	6	12	2	13	13	1	76
UNAH-VS	4	4	1	4	5	3	4	0	3	28
CURLA	0	1	0	0	0	1	2	3	0	7
CURNO	0	1	1	0	1	0	0	0	0	3
UNAH-TEC AGUAN	0	0	1	0	1	0	0	0	0	2
UNAH-TEC DANLÍ	0	0	0	0	0	0	1	0	0	1
CURC	0	1	0	0	0	0	0	0	0	1
CUROC	0	0	0	0	1	0	0	0	2	3
<b>Total</b>	<b>9</b>	<b>22</b>	<b>12</b>	<b>10</b>	<b>20</b>	<b>6</b>	<b>20</b>	<b>16</b>	<b>5</b>	<b>121</b>

## Distribución por Centro Universitario Regional



Los homicidios de estudiantes de Centros de Recursos de Aprendizaje en Educación a Distancia (CRAED), son considerados dentro del Centro Regional Universitarios en las zonas que corresponden.