



UNAH
UNIVERSIDAD NACIONAL
AUTÓNOMA DE HONDURAS



IUDPAS
INSTITUTO UNIVERSITARIO
EN DEMOCRACIA, PAZ
Y SEGURIDAD

Boletín Especial sobre Homicidios Múltiples

Edición Especial No. 64, mayo del 2017

Boletín Enero - Diciembre 2017

PRESENTACIÓN

La Universidad Nacional Autónoma de Honduras (UNAH) a través del Instituto Universitario en Democracia, Paz y Seguridad (IUDPAS) y del Observatorio Nacional de la Violencia (ONV), presenta el boletín especial No. 64 sobre Homicidios Múltiples enero a diciembre 2017, con el objetivo de aproximar a una mejor comprensión de los problemas sociales relevantes del país y que las autoridades prioricen los recursos en estrategias que mejoren la seguridad ciudadana en un contexto que amenaza la convivencia y calidad de vida.

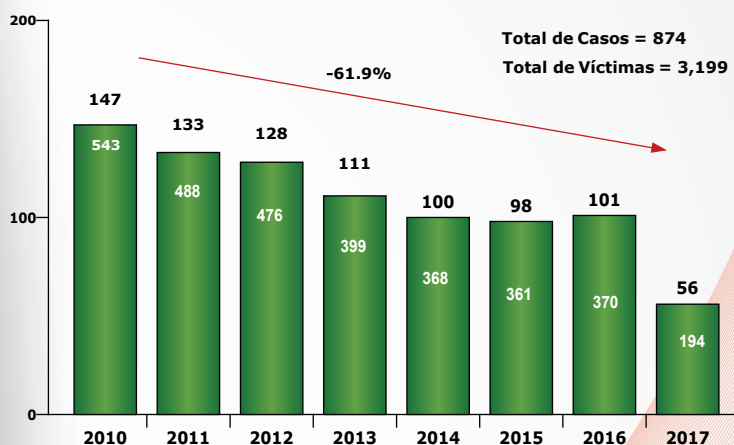
La información publicada en el boletín, resulta del proceso de validación que realiza el ONV con la Policía Nacional y la Dirección General de Medicina Forense del Ministerio Público, instituciones que proporcionan cifras oficiales sobre violencia y criminalidad en Honduras. De manera complementaria y con el fin de tener una interpretación sobre el contexto de los hechos, patrones y dinámicas de las muertes violentas, el ONV incorpora datos obtenidos del monitoreo diario de los principales medios de comunicación.



Homicidio múltiple es al acto de asesinar a tres o más personas de manera simultánea en el mismo contexto y lugar donde las víctimas, por lo general, se encuentran indefensas ante el ataque del que son objeto y que es ejecutado con un nivel de eficiencia, frialdad, crueldad y ensañamiento. Entre los posibles móviles están la venganza, intimidación, ajuste de cuentas o demostración de poder que se envía a terceros, es decir, la vida tiene un precio y otra persona puede definir el valor de la misma.

Gráfica 1
Homicidios múltiples
en número de casos y víctimas

Comparativo 2010 - 2017



Fuente: Dirección General de Medicina Forense/Policía Nacional/Observatorio Nacional de la Violencia - UNAH - Honduras

Entre 2010 y 2017 en Honduras se registraron 874 escenas de homicidios múltiples en los que perdieron la vida violentamente 3,199 personas.

Durante el periodo analizado las cifras mostraron una reducción del 61.9% en el número de casos. La mayor incidencia de víctimas fue en 2010 con 147 eventos que sumaron 543 víctimas y en el opuesto, 2017 contabilizó 56 escenas con 194 homicidios de los cuales el 29.4% tuvieron como posible móvil el ajuste de cuentas. En ese mismo año el 17.0% de los casos no consignaba la razón que impulsó a los hechores a cometer el delito.

En 2016 hubo un incremento de casos en relación al año 2015, situación que cambió la tendencia hacia la baja que experimentaba este fenómeno; para el 2017 nuevamente se registra una reducción del 44.5% en relación al año anterior.



En 2017, Honduras registró un promedio mensual de cinco homicidios múltiples. Los homicidios múltiples representan anualmente entre el 5.0% y 7.0% de las víctimas de homicidio a nivel nacional.

*Fuente: Dirección General de Medicina Forense/Policía Nacional/Observatorio Nacional de la Violencia - UNAH - Honduras

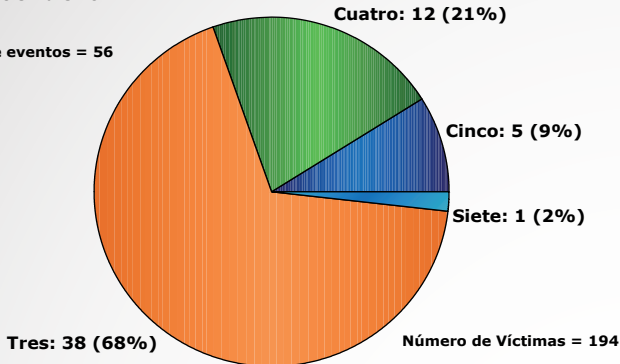
“La Constitución garantiza a los hondureños y extranjeros residentes en el país, el derecho a la inviolabilidad de la vida, a la seguridad individual, a la libertad, a la igualdad ante la ley y a la propiedad.”

Art. 61, Constitución de la República de Honduras.

Gráfica 2
Homicidios múltiples según eventos y número de víctimas

Enero - Diciembre 2017

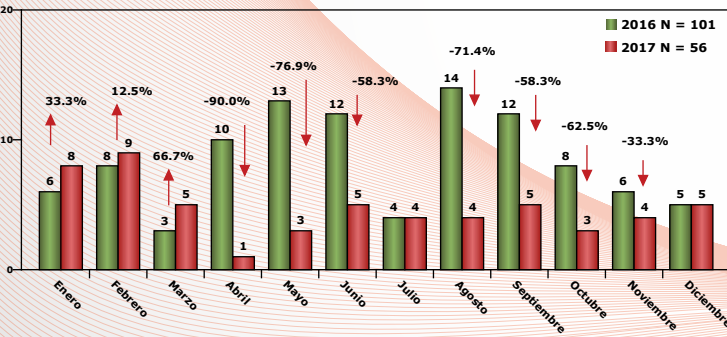
Número de eventos = 56



Fuente: Dirección General de Medicina Forense/Policia Nacional/Observatorio Nacional de la Violencia - UNAH - Honduras

Entre enero y diciembre de 2017 se contabilizaron 56 escenas de homicidios múltiples donde perdieron la vida 194 personas. Del total de eventos, 38 registraron tres víctimas cada uno, 12 fueron de cuatro homicidios por escena y en cinco perdieron la vida cinco personas por cada hecho. De acuerdo con las fuentes oficiales y el monitoreo de medios, el mayor número de víctimas durante un homicidio múltiple se registró en la colonia Villanueva de Tegucigalpa donde perdieron la vida dos mujeres y cinco hombres, entre ellos, un menor de edad de un año y un adulto mayor. (Gráfica 2)

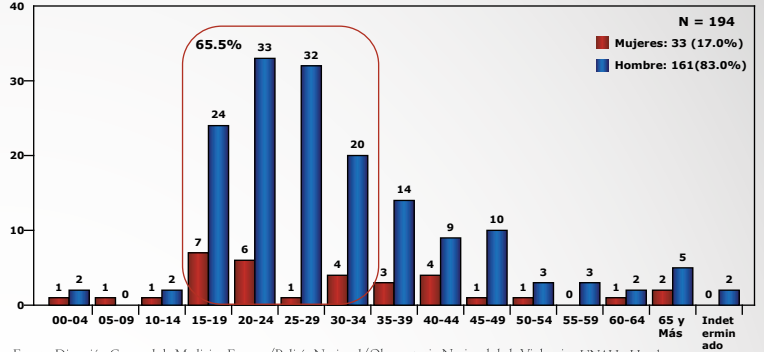
Gráfica 3
Homicidios múltiples según mes de ocurrencia
Comparativo Enero - Diciembre 2016 - 2017



Fuente: Dirección General de Medicina Forense/Policia Nacional/Observatorio Nacional de la Violencia - UNAH - Honduras

La mayor cantidad de homicidios múltiples ocurridos en 2017 se registraron entre enero y febrero con 17 eventos, tres menos que los observados durante 2016. Todos los meses del año contabilizaron víctimas en dicho contexto, no obstante, abril, mayo y agosto tuvieron reducciones considerables que oscilaban entre el 90.0% y el 71.4% en el número de eventos. Abril pasó de 10 homicidios múltiples en 2016 a uno en 2017, escenario que lo ubicó como el mes que menos reportes tuvo, mientras diciembre y julio mostraron un comportamiento igual en el número de eventos para ambos periodos. (Gráfica 3)

Gráfica 4
Homicidios múltiples según grupos de edad y sexo
Enero - Diciembre 2017



Fuente: Dirección General de Medicina Forense/Policia Nacional/Observatorio Nacional de la Violencia - UNAH - Honduras

De acuerdo con los registros, el 83.0% de las víctimas de homicidios múltiples registrados durante 2017 eran hombres y el 17.0% restante mujeres. Las víctimas de las 56 escenas tenían entre 0 y más de 65 años, el rango etario de 15 a 34 años fue el más vulnerable al sumar el 65.5% de los homicidios. De las 194 víctimas, 166 perdieron la vida por heridas de arma de fuego y el 48.2% tuvieron lugar en la vía pública. (Gráfica 4)

Tabla 1
Homicidios múltiples según municipios
Enero - Diciembre 2017

Departamento/ Municipio	Total Víctimas	Total Eventos	Departamento/ Municipio	Total Víctimas	Total Eventos
Atlántida	18	6	El Paraíso	3	1
La Ceiba	12	4	Morocelí	3	1
La Masica	3	1	Francisco Morazán	45	12
Tela	3	1	Distrito Central	42	11
Colón	10	3	Lepaterique	3	1
Iriona	4	1	Gracias a Dios	8	2
Trujillo	6	2	Brus Laguna	5	1
Comayagua	10	3	Puerto Lempira	3	1
La Libertad	4	1	Ocotepeque	3	1
San Sebastián	3	1	Concepción	3	1
Siguatopeque	3	1	Olancho	7	2
Copán	19	5	Catacamas	7	2
Cabañas	3	1	Santa Bárbara	3	1
San Pedro de Copán	4	1	Las Vegas	3	1
Santa Rita	12	3	Valle	3	1
Cortés	48	14	Nacaome	3	1
Choloma	15	4	Yoro	17	5
La Lima	3	1	El Progreso	8	2
Puerto Cortés	7	2	Olanchito	3	1
San Manuel	3	1	Victoria	3	1
San Pedro Sula	20	6	Yoro	3	1
Total general	194	56			

Fuente: Dirección General de Medicina Forense/Policia Nacional/Observatorio Nacional de la Violencia - UNAH - Honduras

Según la georreferenciación de los homicidios múltiples, 13 de los 18 departamentos del país registraron muertes en dicho contexto. Cortés concentró la mayor incidencia con 14 eventos y 48 víctimas, seguido por Francisco Morazán que sumó 12 escenas y 45 muertes. En total 29 municipios de Honduras reportaron víctimas por este fenómeno homicida de los cuales, el Distrito Central (42) de Francisco Morazán, San Pedro Sula (20) y Choloma (15) en Cortés, Santa Rita (12) en Copán y La Ceiba (12) en Atlántida acumularon el 45.8% del total de casos. (Tabla 1)