

Boletín Especial Sobre Homicidios de Estudiantes Universitarios

Edición Especial No. 63, abril del 2018

Boletín Enero 2010 - Marzo 2018

Este boletín está elaborado a partir de datos recolectados y validados de las fuentes oficiales: Policía Nacional, Ministerio Público a través de la Dirección General de Medicina Forense, La Dirección de Ingreso, Permanencia y Promoción de datos de la UNAH y el Monitoreo de Medios del Observatorio Nacional de la Violencia.

La Niñez y la juventud son los principales activos de la sociedad, en Honduras ser joven es el principal factor de riesgo para ser víctima de la violencia, dado que en el período de análisis, se produjeron 26,403 muertes violentas de niñez y juventud, de los cuales el 1.8% (485 víctimas) son niños y niñas y 98.2% son jóvenes en edades de 12 a 30 años.

Universidad Nacional Autónoma de Honduras

GRÁFICA 1
MUERTES POR HOMICIDIO DE ESTUDIANTES DE LA
UNIVERSIDAD NACIONAL AUTÓNOMA DE HONDURAS
SEGÚN CENTRO DE ESTUDIOS
ACUMULADO ENERO 2010 - MARZO 2018

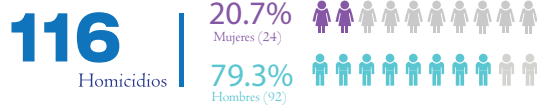
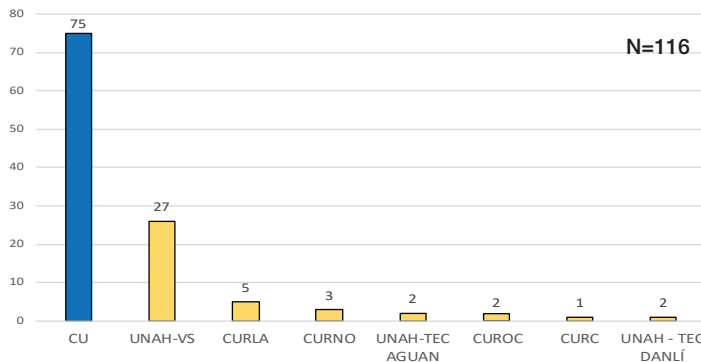


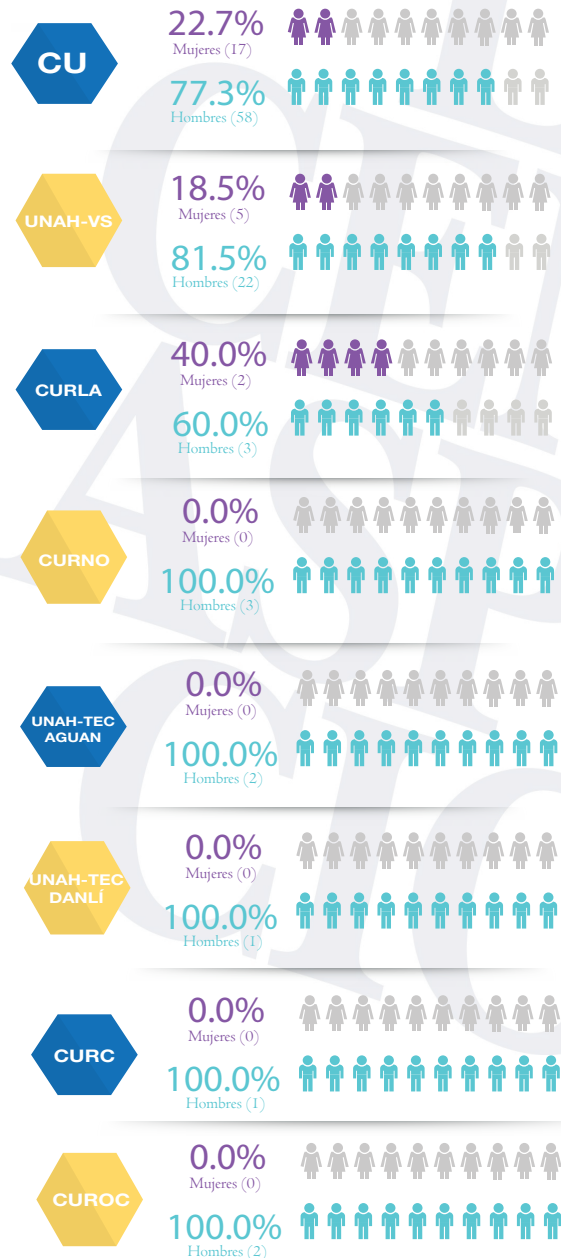
TABLA 1
MUERTES POR HOMICIDIO DE ESTUDIANTES SEGÚN CARRERA
UNIVERSIDAD NACIONAL AUTÓNOMA DE HONDURAS
ACUMULADO ENERO 2010 A MARZO 2018

Carrera	Total	Carrera	Total	Carrera	Total
Informática Administrativa	11	Ingeniería en Sistemas	3	Ingeniería Agronómica	1
Medicina	11	Administración Aduanera	2	Ingeniería Mecánica	1
Pedagogía	10	Comercio Internacional	2	Lenguas Extranjeras	1
Ingeniería Civil	8	Economía	2	Licenciatura en Astronomía y Astrofísica	1
Derecho	7	Ingeniería Industrial	2	Matemática	1
Enfermería	7	Química y Farmacia	2	Microbiología	1
Odontología	5	Sociología	2	Música	1
Periodismo	5	Ingeniería Agroindustrial	2	Nutrición	1
Psicología	5	Banca y Finanzas	1	Técnico en Metalurgia	1
Arquitectura	4	Comercio Internacional	1	Técnico en Micro finanzas	1
Administración de Empresas	4	Orientación en Agroindustria	1	Trabajo Social	1
Contaduría Pública Y Finanzas	3	Economía Agrícola	1	Educación Física	1
Ingeniería Eléctrica	3	Administración Agropecuaria	1	Total	116

TABLA 2
MUERTES POR HOMICIDIO DE ESTUDIANTES POR AÑO
UNIVERSIDAD NACIONAL AUTÓNOMA DE HONDURAS
ENERO 2010 A MARZO 2018

Centro Universitario Regional	2010	2011	2012	2013	2014	2015	2016	2017	2018	Total
CU	5	15	9	6	12	2	13	12	1	75
UNAH-VS	4	4	1	4	5	3	4	0	2	27
CURLA	0	1	0	0	0	1	2	1	0	5
CURNO	0	1	1	0	1	0	0	0	0	3
UNAH-TEC AGUAN	0	0	1	0	1	0	0	0	0	2
UNAH-TEC DANLÍ	0	0	0	0	0	0	1	0	0	1
CURC	0	1	0	0	0	0	0	0	0	1
CUROC	0	0	0	0	1	0	0	0	1	2
Total	9	22	12	10	20	6	20	13	4	116

Distribución por Centro Universitario Regional



Los homicidios de estudiantes de Centros de Recursos de Aprendizaje en Educación a Distancia (CRAED), son considerados dentro del Centro Regional Universitarios en las zonas que corresponden.