

Observatorio Local de la Violencia de Tela

Edición No.13, mayo 2017

Boletín enero - marzo 2017

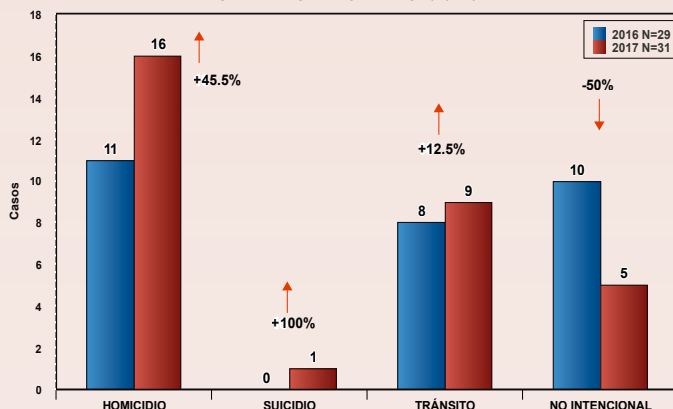
PRESENTACIÓN

La Universidad Nacional Autónoma de Honduras (UNAH) a través del Instituto Universitario en Democracia, Paz y Seguridad (IUDPAS) y el Observatorio Nacional de la Violencia (ONV) ha creado y consolidado observatorios locales en distintos municipios de Honduras, en los que participan miembros del Sistema de Seguridad y Justicia del país, gobierno local y Comités Municipales de Seguridad, entre otros actores, con el propósito de sistematizar, clasificar, analizar y construir conocimiento sobre muertes violentas y no intencionales suscitadas en las zonas de análisis y de esta manera aportar a un mejor entendimiento de dicha realidad a través de elementos que permitan impulsar la formulación de estrategias y políticas públicas en materia de seguridad en un contexto que amenaza la calidad de vida y el desarrollo humano.

El Observatorio Local de la Violencia de Tela es coordinado por el Instituto Tecnológico Superior de Tela (ITS-Tela) con el apoyo y asesoría técnica del IUDPAS-ONV. Los datos presentados en el actual boletín resultan del proceso de validación que sigue la mesa interinstitucional integrada por la Policía Nacional Preventiva y la Dirección Nacional de Tránsito, que dada su mayor cobertura en el territorio nacional proporciona la información sobre muertes por causa externa (homicidios, suicidios, accidentes de tránsito, no intencional); la Dirección Policial de Investigaciones (DPI) facilita los datos sobre incidencia delictiva; y la Dirección General de Medicina Forense brinda registros sobre levantamientos y autopsias y las evaluaciones practicadas por lesiones, mujer agredida, menores maltratados y los delitos sexuales. El análisis sobre las características de los hechos en tiempo, persona y lugar, así como, las tendencias y comportamientos de los eventos, se contemplan con tasas por grupos de edad y por lugar de ocurrencia, usando proyecciones de población ajustadas por el Instituto Nacional de Estadística (INE) para el año 2017 (8,866,351 habitantes).

Observar la situación de la violencia homicida en el municipio de Tela, ha permitido conocer ciertas características de los hechos y tendencias, así como, el contexto que determina o influye en la ocurrencia de los mismos. Tela es un municipio y puerto del departamento de Atlántida cuya extensión territorial es de 1,163.3 km² y según el INE la proyección poblacional para el año 2017 fue de 102,018 habitantes de los cuales el 51% son hombres y el 49% mujeres. Tela tiene entre su población comunidades garífunas cuya lengua, danza y música fue proclamada por la UNESCO como patrimonio cultural inmaterial de la humanidad, además, cuenta con parques nacionales como “Punta Izopo”, “Punta Sal” y “Jardín Botánico Lancetilla”.

GRÁFICA 1
MUERTES POR CAUSA EXTERNA
MUNICIPIO DE TELA, ATLÁNTIDA
EN NÚMERO DE CASOS Y VARIACIÓN PORCENTUAL
COMPARATIVO ENERO - MARZO 2016 - 2017



Fuente: Comité Interinstitucional - Policía Nacional / Ministerio Público (Medicina Forense y Fiscalía) / Monitoreo de Medios / Observatorio de la Violencia Local / Nacional - UNAH - Honduras

En el primer trimestre del año 2017 se registraron 31 muertes por causa externa en el municipio de Tela mismas que presentaron un aumento de dos (6.8%) casos en relación al año anterior. Los homicidios siguen siendo la manera de muerte que concentra la mayor incidencia con 16 víctimas, seguido de eventos de tránsito con 9, con aumentos porcentuales de 45.50% y 12.5% respectivamente. Los suicidios registraron un aumento del 100% para este periodo en análisis, caso contrario a las muertes no intencionales que reflejaron una disminución del 50% en el número de casos en relación al primer trimestre del año 2016. (Gráfica 1)

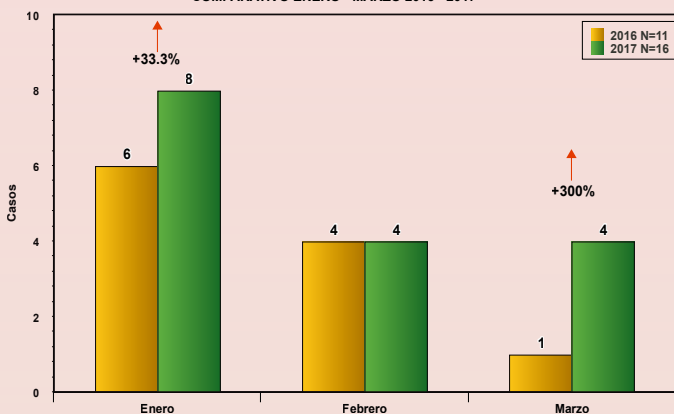
Muerte por causa externa: Muerte que no es producto de una patología, ya sea una muerte intencional, no intencional o auto-infligida.

Homicidio: Muerte violenta intencional provocada por un agresor.

Accidental: Muerte violenta no intencional, por ejemplo asfixia, caída, ahogamiento, etc.

HOMICIDIOS

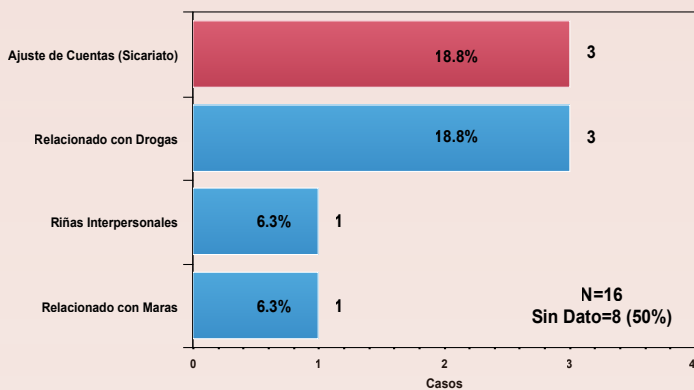
GRÁFICA 2
MUERTES POR HOMICIDIOS SEGÚN MES DE OCURRENCIA
MUNICIPIO DE TELA, ATLÁNTIDA
EN NÚMERO DE CASOS Y VARIACIÓN PORCENTUAL
COMPARATIVO ENERO - MARZO 2016 - 2017



Fuente: Comité Interinstitucional - Policía Nacional / Ministerio Público (Medicina Forense y Fiscalía) / Monitoreo de Medios / Observatorio de la Violencia Local / Nacional - UNAH - Honduras

Durante los primeros tres meses del año 2017 se registraron 16 homicidios. Según el mes de ocurrencia la mayor frecuencia tuvo lugar en de enero con ocho víctimas aumentando un 33.3% en el número de casos en relación al mismo periodo del año 2016, marzo fue el que más incremento reporto con 300% pasando de uno a cuatro casos, mientras que, febrero registro el mismo número de víctimas (4) que el año anterior. El promedio mensual de homicidios durante el periodo analizado fue de cinco víctimas. (Gráfica 2)

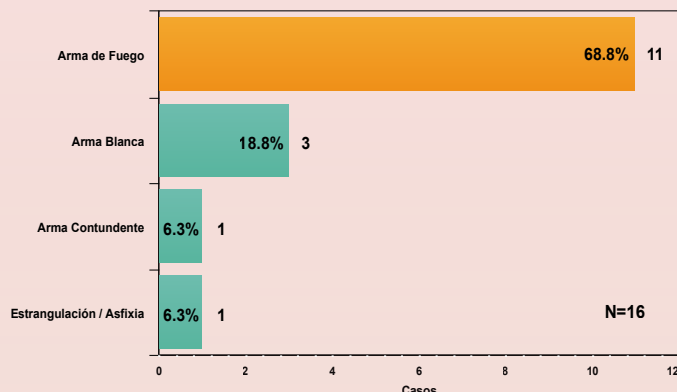
GRÁFICA 3
MUERTES POR HOMICIDIO SEGÚN POSIBLE MÓVIL
MUNICIPIO DE TELA, ATLÁNTIDA
EN NÚMERO DE CASOS Y PORCENTAJES
ENERO - MARZO 2017



Fuente: Comité Interinstitucional - Policía Nacional / Ministerio Público (Medicina Forense y Fiscalía) / Monitoreo de Medios / Observatorio de la Violencia Local / Nacional - UNAH - Honduras

El ajuste de cuentas y los casos relacionados con drogas fueron los móviles que sumaron el 37.6% de los homicidios ocurridos en Tela durante el primer trimestre de 2017 con tres víctimas cada móvil. Los otros contextos registrados fueron las riñas interpersonales y los relacionados con maras que alcanzaron una víctima cada uno. Las autoridades no pudieron establecer el posible móvil del 50.0% de los casos ocurridos en el municipio. (Gráfica 3)

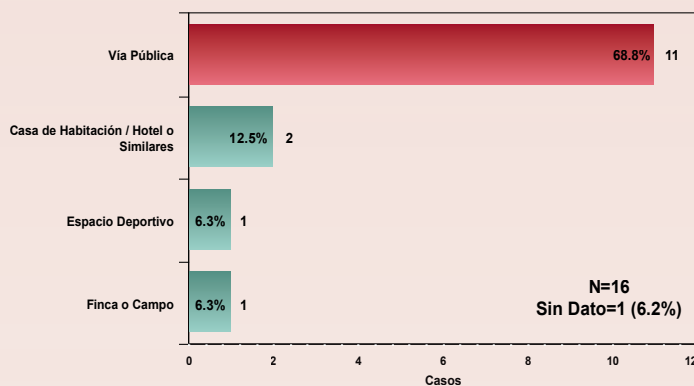
GRÁFICA 4
MUERTES POR HOMICIDIO SEGÚN TIPO DE ARMA / MECANISMO
MUNICIPIO DE TELA, ATLÁNTIDA
EN NÚMERO DE CASOS Y PORCENTAJES
ENERO - MARZO 2017



Fuente: Comité Interinstitucional - Policía Nacional / Ministerio Público (Medicina Forense y Fiscalía) / Monitoreo de Medios / Observatorio de la Violencia Local / Nacional - UNAH - Honduras

En el municipio de Tela, 7 de cada 10 homicidios ocurridos en el primer trimestre de 2017, fueron cometidos utilizando arma de fuego. El resto de homicidios del periodo ocurrieron por arma blanca (18.8%), el arma contundente y la estrangulación/asfixia registraron un caso, respectivamente. En comparación con el mismo periodo de 2016, hubo un aumento de dos víctimas por el uso del arma de fuego. (Gráfica 4)

GRÁFICA 5
MUERTES POR HOMICIDIO SEGÚN LUGAR DEL HECHO
MUNICIPIO DE TELA, ATLÁNTIDA
EN NÚMERO DE CASOS Y PORCENTAJES
ENERO - MARZO 2017



Fuente: Comité Interinstitucional - Policía Nacional / Ministerio Público (Medicina Forense y Fiscalía) / Monitoreo de Medios / Observatorio de la Violencia Local / Nacional - UNAH - Honduras

Manifestando la misma tendencia de años anteriores, el lugar en donde se registraron la mayor cantidad de homicidios fue en la vía pública con el 68.8%(11) del total de la incidencia. El resto de la incidencia ocurrió en casas de habitación u hoteles con dos víctimas, espacios deportivos y en fincas o campos que sumaron dos casos. La comparación de víctimas respecto al año 2016 mostró que, el espacio público continúa como el lugar de mayor riesgo. (Gráfica 5)

TABLA 1
MUERTES POR HOMICIDIO SEGÚN GRUPOS DE EDAD Y SEXO
MUNICIPIO DE TELA, ATLÁNTIDA
EN NÚMERO DE CASOS
ENERO - MARZO 2017

Rango de Edad	Hombres	Mujeres	Total
15-19	1	0	1
20-24	3	0	3
25-29	3	0	3
30-34	2	0	2
35-39	4	0	4
40-44	2	0	2
Indeterminado	1	0	1
Total	16	0	16

Fuente: Comité Interinstitucional - Policía Nacional / Ministerio Público (Medicina Forense y Fiscalía) / Monitoreo de Medios / Observatorio de la Violencia Local / Nacional - UNAH - Honduras

Los hombres fueron el grupo más vulnerable en lo que ha homicidios se refiere con el 100% de la incidencia el rango más afectado fueron los hombres que se encontraban en las edades de 35 a 39 años con el 25.0%, es importante señalar que los jóvenes en las edades de 20 a 29 años acumulan el 37.5% del total de la incidencia, en un caso no se pudo establecer la edad de la víctima. (Tabla 1)

HOMICIDIOS EN CIFRAS

- **16** homicidios se cometieron en el municipio de Tela durante el primer trimestre del año **2017**.
- La tasa parcial de homicidios del municipio es de **15.7** por cada 100,000 habitantes.
- En promedio ocurren **5** homicidios **mensuales**.
- El **62.5%** de los casos se suscitaron los días **sábado, domingo y lunes**.
- El **68.8%** de los homicidios (**11 casos**) se cometieron con **arma de fuego**.
- El **87.5%** de las víctimas estaban en edades de 20 a 29 años.

SUICIDIOS

TABLA 2
MUERTES POR SUICIDIO SEGÚN MES, LUGAR, EDAD, SEXO Y ARMA/MECANISMO
MUNICIPIO DE TELA, ATLÁNTIDA
EN NÚMERO DE CASOS
ENERO - MARZO 2017

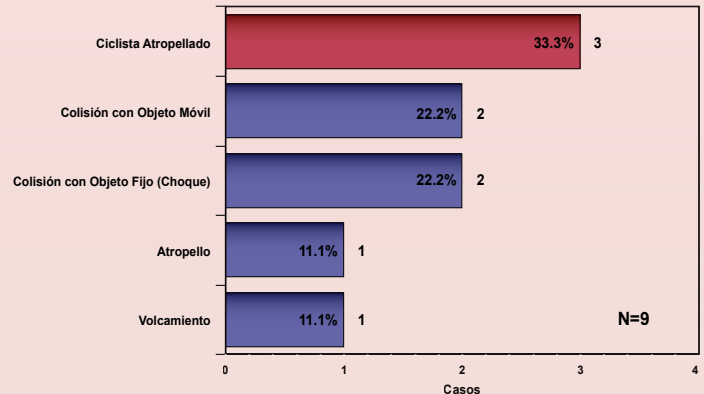
No.	Arma/Mecanismo	Mes	Lugar	Edad	Sexo
1	Intoxicación Tóxicos / Médicos	enero	sin dato	20	hombre

Fuente: Comité Interinstitucional - Policía Nacional / Ministerio Público (Medicina Forense y Fiscalía) / Monitoreo de Medios / Observatorio de la Violencia Local / Nacional - UNAH - Honduras

De enero a marzo de 2017 los datos revelan que, una persona se quitó la vida mediante una intoxicación, dicho evento tuvo lugar en la aldea Mezapa registrándose el mes de enero, la víctima con una edad de 20 años de sexo masculino, los suicidios registraron un aumento del 100% en relación al año 2016. (Tabla 2)

EVENTOS DE TRÁNSITO

GRÁFICA 6
MUERTES POR EVENTOS DE TRÁNSITO SEGÚN SU DINÁMICA
MUNICIPIO DE TELA, ATLÁNTIDA
EN NÚMERO DE CASOS Y PORCENTAJES
ENERO - MARZO 2017

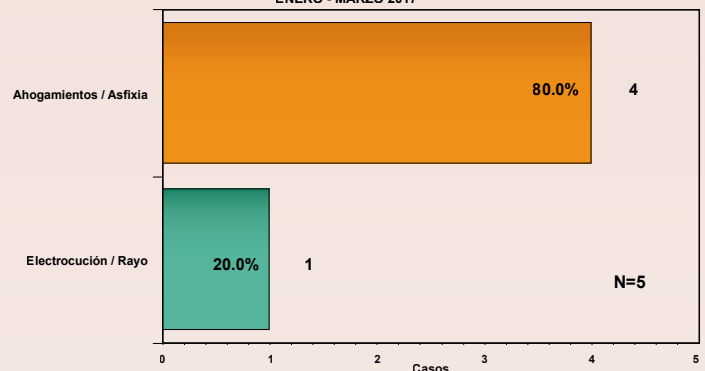


Fuente: Comité Interinstitucional - Policía Nacional / Ministerio Público (Medicina Forense y Fiscalía) / Monitoreo de Medios / Observatorio de la Violencia Local / Nacional - UNAH - Honduras

Los eventos de tránsito se ubicaron como la segunda causa de muerte externa en el municipio de Tela, al sumar 9 de las 31 víctimas registradas, en la desagregación por sexo los datos, muestran que, el 22.2% fueron mujeres y el 77.7% hombres. Los rangos de edad más afectados son los de 15 a 24 y la tercera edad registrando 3 casos, respectivamente. El 33.3% de las víctimas perdieron la vida al ser atropellados cuando se conducían en una bicicleta, la colisión con objeto fijo y el choque registraron dos muertes cada uno, mientras que el atropello y el volcamiento sumaron dos casos, las mujeres. (Gráfica 6)

NO INTENCIONALES

GRÁFICA 7
MUERTES NO INTENCIONALES SEGÚN MECANISMO
MUNICIPIO DE TELA, ATLÁNTIDA
EN NÚMERO DE CASOS Y PORCENTAJES
ENERO - MARZO 2017



Fuente: Comité Interinstitucional - Policía Nacional / Ministerio Público (Medicina Forense y Fiscalía) / Monitoreo de Medios / Observatorio de la Violencia Local / Nacional - UNAH - Honduras

En los primeros tres meses del año 2017 se registraron 5 muertes no intencionales, las víctimas todos del sexo masculino en edades de 25, 26, 44, 61 y 62 años de edad. En el 80.0% de los casos las personas perdieron la vida a causa de ahogamiento/asfixia, mientras que un hombre de 25 años de edad murió a causa de una electrocución, al momento de realizar su trabajo sin tomar las medidas de seguridad adecuadas rozar cables de alta tensión del tendido eléctrico. (Gráfica 7)

Indicadores de Homicidio

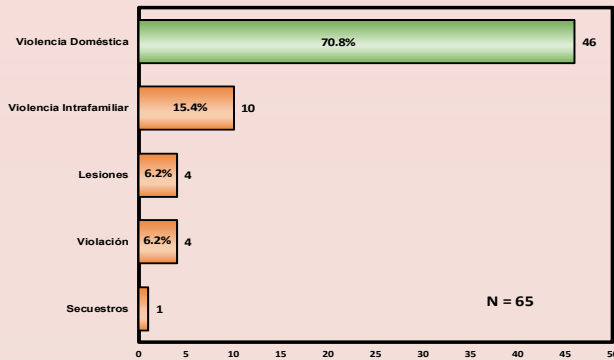
En la categoría de homicidio se incluye el homicidio simple, el asesinato, el infanticidio y el parricidio.

El aborto no entra en la categoría de homicidios del Observatorio de la Violencia.



INCIDENCIA DELICTIVA

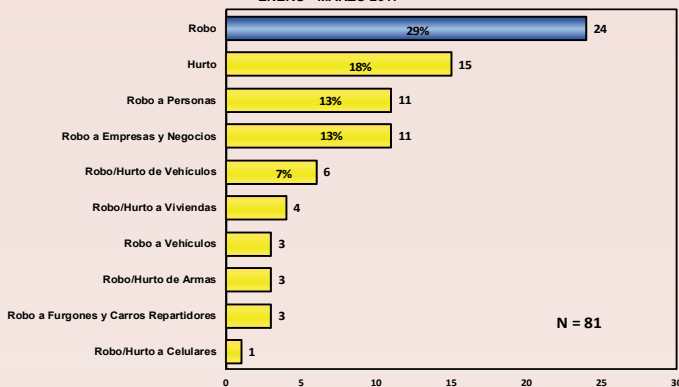
GRÁFICA 8
DELITOS CONTRA LA INTEGRIDAD PERSONAL
MUNICIPIO DE TELA, ATLÁNTIDA
EN NÚMERO DE CASOS Y PORCENTAJES
ENERO - MARZO 2017



Fuente: Dirección Policial de Investigación de Tela / Observatorio de la Violencia Local / Nacional - UNAH - Honduras

Las cifras proporcionadas por la Dirección Policial de Investigaciones revelaron que, en los primeros tres meses del año 2017, hubo 65 denuncias por delitos contra la integridad personal, de las cuales, 70.8% (46) fueron por violencia doméstica, 15.4% por violencia intrafamiliar, mientras que, las lesiones y violación sumaron 12.4%. Finalmente hubo una denuncia de secuestro. (Gráfica 8)

GRÁFICA 9
DELITOS CONTRA LA PROPIEDAD
MUNICIPIO DE TELA, ATLÁNTIDA
EN NÚMERO DE CASOS Y PORCENTAJES
ENERO - MARZO 2017

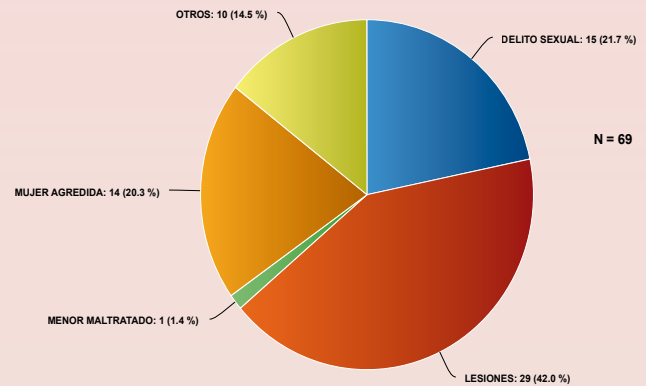


Fuente: Dirección de Investigación Policial de Tela / Observatorio de la Violencia Local / Nacional - UNAH - Honduras

Según registros de la Dirección Policial de Investigaciones (DPI), durante el primer trimestre del año 2017, en el municipio del Tela se contabilizaron 81 denuncias por delitos contra la propiedad, de los cuales el 29.0% correspondieron a robo, 18% a hurtos, 13% a robo a personas y robo a empresas y negocios y 7.0% a robo/hurtos de Vehículos. Finalmente, robo/hurtos a viviendas (4), robo a vehículos (3), el robo/hurto de armas (3), el robo a furgones y carros repartidores(3) y el robo/hurto de celulares(1), sumaron el 17.0% restante del total de la incidencia. (Gráfica 9)

DELITOS SEXUALES Y LESIONES

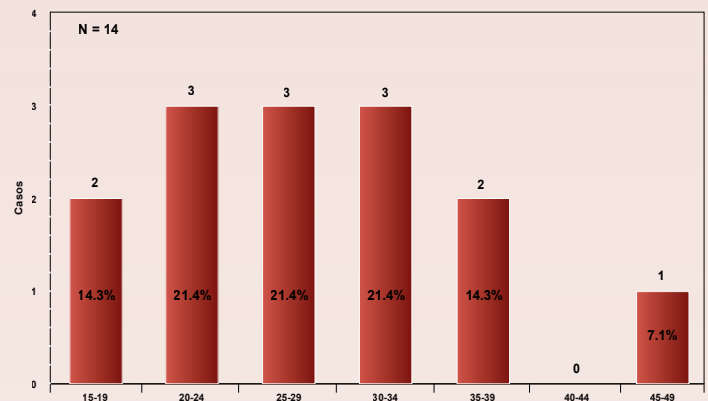
GRÁFICA 10
REQUERIMIENTOS FISCALES
PARA EVALUACIÓN MÉDICO LEGAL EN CLÍNICA FORENSE
EN PORCENTAJES
MUNICIPIO DE TELA, ATLÁNTIDA
ENERO - MARZO 2017



Fuente: Medicina Forense de Tela / Observatorio de la Violencia Local/Nacional - UNAH - Honduras

La oficina de Medicina Forense de Tela, durante el primer trimestre del año 2017 realizó 69 evaluaciones, de las cuales las lesiones registran el 42.0% (29), seguido del delito sexual con 15 casos que suman el 21.7%, las agresiones contra las mujeres representan el 20.3% (14) mientras que, se realizó una evaluación a un menor maltratado. (Gráfica 10)

GRÁFICA 11
REQUERIMIENTOS FISCALES PARA EVALUACIÓN MÉDICO LEGAL
MUJER AGREDIDA POR GRUPOS DE EDAD
EN NÚMERO DE CASOS
MUNICIPIO DE TELA, ATLÁNTIDA
ENERO - MARZO 2017



Fuente: Medicina Forense de Tela / Observatorio de la Violencia Local/Nacional - UNAH - Honduras

Según las evaluaciones realizadas a mujeres agredidas por medicina forense de Tela, las más afectadas son las que están en el rango de 20 a 34 años sumado 9 casos que representan el 64.0% del total de la incidencia. En promedio, Medicina Forense en Tela evaluó una mujer maltratada cada 15 días y medio. (Gráfica 11)