

Boletín Especial de Diversidad Sexual

Edición Especial No. 3, Mayo 2012

BOLETÍN
Enero 2011 a Marzo 2012.

El Instituto Universitario en Democracia, Paz y Seguridad, IUDPAS y el Observatorio de la Violencia de Honduras de la Universidad Nacional Autónoma de Honduras UNAH, a través del Observatorio de la Violencia de Género, presenta el Boletín Especial de Diversidad Sexual número 3.

Este boletín está elaborado a partir de datos recolectados en el Centro de Monitoreo de Medios de Comunicación del Comité de la Diversidad Sexual (ARCOIRIS, APUVIMEH, KUKULCAN y COLECTIVO VIOLETA) y del Observatorio de la Violencia, además de la validación con datos de la Dirección de Estadística de la Policía Nacional.

El IUDPAS y el Observatorio de la Violencia continúan contribuyendo a mejorar el conocimiento académico de problemas sociales relevantes del país, es por ello que se ha avanzado en éste informe especial, analizar y articular información para que las autoridades gubernamentales y la ciudadanía en general tengan datos precisos de violencia y criminalidad.

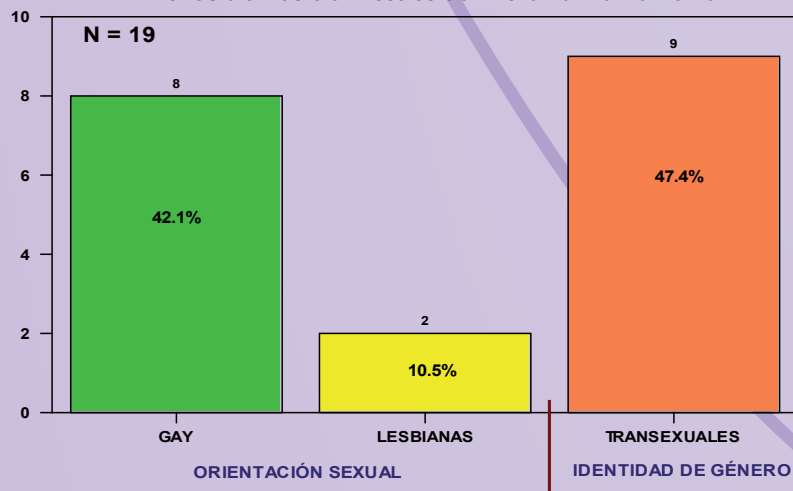
En éste boletín especial se presenta información sobre muerte violenta de la Diversidad Sexual (se refiere a la pertenencia de sus miembros(as) a una conducta Lésbica, Gay, Transexual, Travesti, Bisexual e Intersexual) en los últimos 15 meses, (de enero 2011 a marzo 2012), en el marco de El Día Internacional contra la Homofobia y Transfobia que se celebra el 17 de mayo.

Este día tiene como objetivo promover acciones de sensibilización para luchar contra la homofobia, la bifobia y la transfobia.

GRÁFICA 1

Distribución de Frecuencia de Asesinatos de la Diversidad Sexual

De los últimos 5 trimestres de Enero 2011 a Marzo 2012



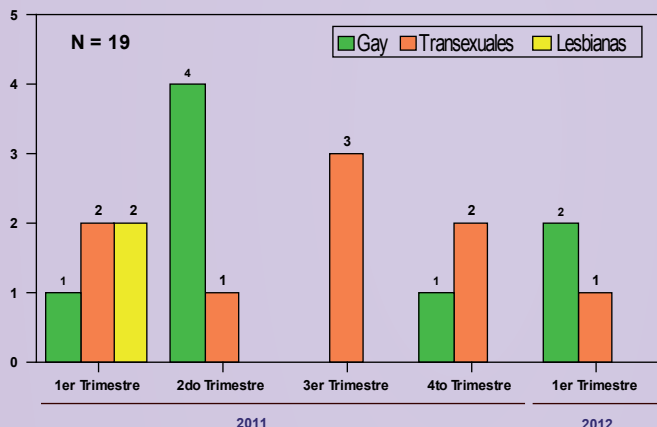
Durante los últimos cinco trimestres de enero 2011 a marzo 2012, se han registrado 19 muertes violentas de las personas de la diversidad sexual, y de acuerdo a la orientación sexual, el 42.1% corresponde a gays (8) y el 10.5% a lesbianas (2), (en suma 52.6% de los hechos); mientras que de acuerdo a la identidad de género el 47.4% corresponden a víctimas transexuales (9). (Gráfica No. 1)

Fuente: Comité de la Diversidad Sexual / Observatorio de la Violencia de Género

GRÁFICA 2

Distribución de Frecuencia de Asesinatos de la Diversidad Sexual según Trimestre

De los últimos 5 trimestres de Enero 2011 a Marzo 2012



Fuente: Comité de la Diversidad Sexual / Observatorio de la Violencia de Género

La distribución de muertes violentas por trimestre indica que durante el primer y segundo trimestre del 2011 se presentaron el 52.6% de los casos y el 47.4% de las muertes para los siguientes trimestres.

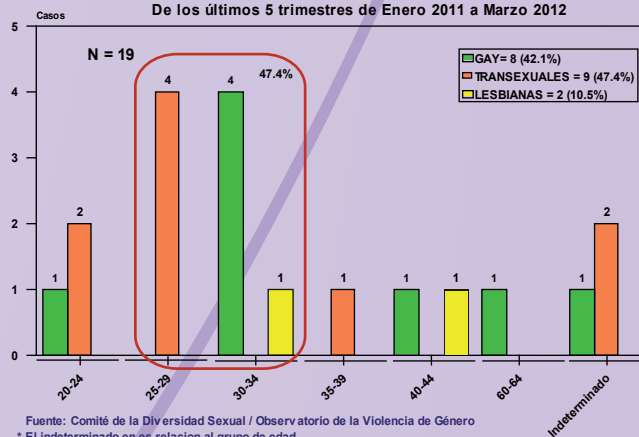
Al realizar el análisis comparativo del primer trimestre del 2011 y 2012 se refleja una reducción de 2 muertes violentas en comparación con el 2011; de la misma forma en las muertes de transexuales y lesbianas. Para los Gays se muestra un incremento en las muertes. (Gráfica No. 2)

El análisis por rango de edad, refleja que la vulnerabilidad de la diversidad sexual se encuentra en los rangos de edad de 25 a 34 años con el 47.4% de los casos. El rango de edad más afectado para los transexuales es de 25 a 29 años y para los Gays de 30 a 34 años con el 21.1% de los casos respectivamente. (Gráfica No. 3)

GRÁFICA 3

Distribución de Frecuencia de Asesinatos de la Diversidad Sexual Según Rango de edad y Orientación e Identidad Sexual

De los últimos 5 trimestres de Enero 2011 a Marzo 2012

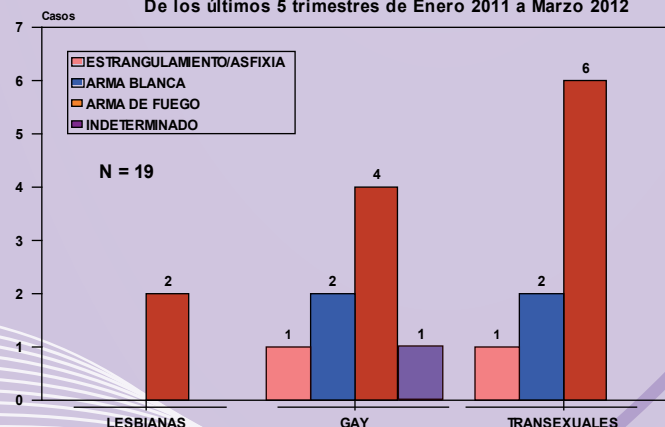


Fuente: Comité de la Diversidad Sexual / Observatorio de la Violencia de Género
* El indeterminado es en relación al grupo de edad

En las muertes de la diversidad sexual, Según tipo de arma o mecanismo de muerte violenta; el arma de fuego se encuentra en primer lugar con el 63.2% de los casos, en segundo lugar con el 21.1% el arma blanca y en tercer lugar con el 10.5% de los casos murieron por estrangulamiento o asfixia. (Gráfica No. 4)

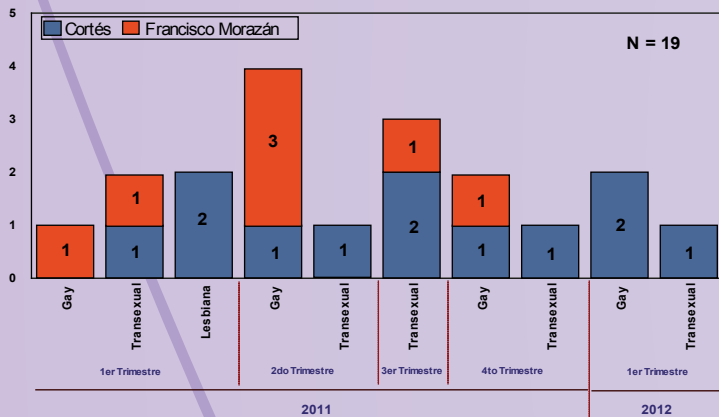
Distribución de Frecuencia de Asesinatos de la Diversidad Sexual Según Tipo de Arma o Mecanismo de Muerte

De los últimos 5 trimestres de Enero 2011 a Marzo 2012



Fuente: Comité de la Diversidad Sexual / Observatorio de la Violencia de Género

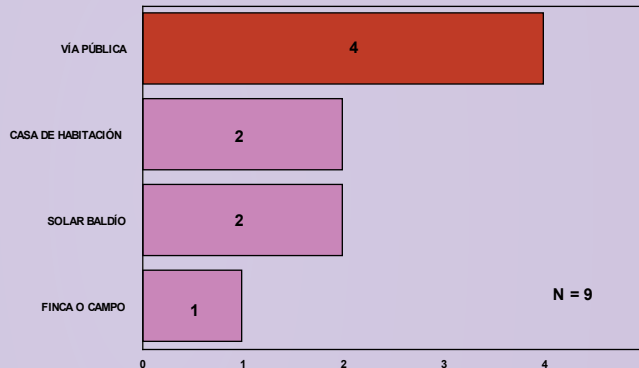
GRÁFICA 5
Distribución de Frecuencia de Asesinatos de la Diversidad Sexual Según Departamento de Ocurrencia
 De los últimos 5 trimestres de Enero 2011 a Marzo 2012



Fuente: Comité de la Diversidad Sexual / Observatorio de la Violencia de Género

Las 19 muertes de la comunidad LGTTB, se han presentado en dos departamentos de Honduras, donde Cortés absorbe el 63.2% de los casos y el restante 36.8% de las muertes Francisco Morazán. Es importante hacer hincapié que estos dos departamento sobrepasan la tasa nacional de homicidios del 2011 según el Observatorio de La Violencia. (Gráfica No. 5)

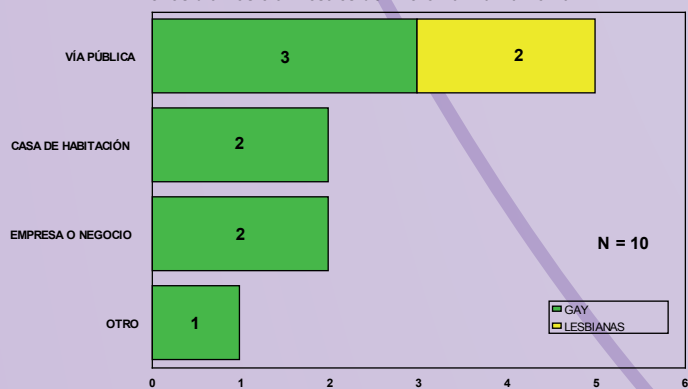
GRÁFICA 6
Distribución de Frecuencia de Asesinatos de la Diversidad Sexual Según Identidad de Género y Lugar del Hecho
 De los últimos 5 trimestres de Enero 2011 a Marzo 2012



Fuente: Comité de la Diversidad Sexual / Observatorio de la Violencia de Género

Los asesinatos por Identidad de Género refleja que el 77.8% de los casos ocurrieron en espacios abiertos (vía pública, solar baldío, finca o campo) y el 22.2% de las muertes ocurrieron en espacios cerrados (casa de habitación). (Gráfica No. 6)

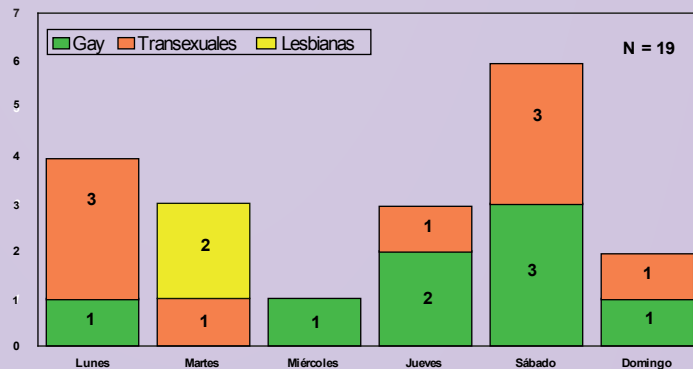
GRÁFICA 7
Distribución de Frecuencia de Asesinatos de la Diversidad Sexual Según Orientación Sexual y Lugar del Hecho
 De los últimos 5 trimestres de Enero 2011 a Marzo 2012



Fuente: Comité de la Diversidad Sexual / Observatorio de la Violencia de Género

El 50% de los asesinatos por Orientación sexual se presentaron en la vía pública, en espacios cerrados (casa de habitación) y en Empresa o negocios el 20% respectivamente. (Gráfica No. 7)

GRÁFICA 8
Distribución de Frecuencia de Asesinatos de la Diversidad Sexual Según Día del Hecho
 De los últimos 5 trimestres de Enero 2011 a Marzo 2012



Fuente: Comité de la Diversidad Sexual / Observatorio de la Violencia de Género

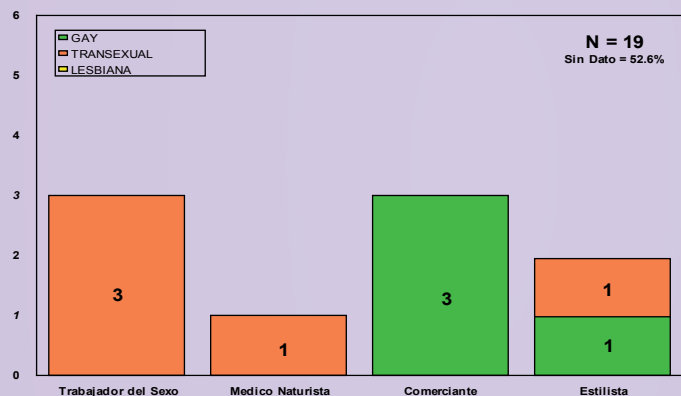
Según el día en que ocurren los asesinatos de la diversidad sexual, se observa que el día sábado se presentan el 31.6% de los casos, seguido del día lunes con el 21.1% y los días martes y jueves con 15.8% respectivamente.

Al realizar el análisis por orientación sexual muestra que las muertes de los gays se presentaron con mayor incidencia los días sábado y jueves; las dos muertes de lesbianas se presentaron el martes. Con respecto a la identidad sexual, las muertes de transexuales ocurren con mayor frecuencia los días sábado y lunes. (Gráfica No. 8)

"Todos los hombres y mujeres nacen libres e iguales en derechos... Todos los hondureños (as) son iguales ante la ley. Se declara punible toda discriminación por motivo de sexo, raza, religión, clase y cualquier otra lesiva a la dignidad humana. La Ley establecerá los delitos y sanciones para el infractor de este precepto." Artículo No. 60 de la Constitución de la República de Honduras.

GRÁFICA 9
Distribución de Asesinatos
de la Diversidad Sexual Según Ocupación
de la Víctima

De los últimos 5 trimestres de Enero 2011 a Marzo 2012



Fuente: Comité de la Diversidad Sexual / Observatorio de la Violencia de Género

En las muertes de la diversidad sexual, en el 52.6% de casos se desconoce la ocupación de la víctima, el 15.8% de los transexuales eran trabajadores del sexo y 6.25% se dedicaban a la medicina natural; en los gays el 15.8% de casos se dedicaban al comercio y el 6.25% a ser estilistas. (Gráfica No. 9)

Glosario

La orientación sexual: Se refiere a la capacidad de cada persona de sentir una profunda atracción emocional, afectiva y sexual por personas de un género diferente al suyo, o de su mismo género, o de más de un género, así como a la capacidad mantener relaciones íntimas y sexuales con estas personas.

La identidad de género: Se refiere a la vivencia interna e individual del género tal como cada persona la siente profundamente, la cual podría corresponder o no con el sexo asignado al momento del nacimiento, incluyendo la vivencia personal del cuerpo (que podría involucrar la modificación de la apariencia o la función corporal a través de medios médicos, quirúrgicos o de otra índole, siempre que la misma sea libremente escogida) y otras expresiones de género, incluyendo la vestimenta, el modo de hablar y los modales (transexuales).

Gay: Es una manera de designar a los sujetos homosexuales masculinos, es decir, a los hombres que muestran inclinación hacia la relación erótico-afectiva entre individuos de su mismo sexo.

Lesbiana: Es el término empleado para hacer referencia a la homosexualidad femenina. La palabra lesbiana se utiliza para hacer referencia a una mujer homosexual, es decir, una mujer que se identifica a sí misma, o a la que otros caracterizan, por su deseo hacia otras mujeres.

Transexual: Es una persona que está en proceso de transición de haber nacido con genitales propios de cualquiera de los dos sexos, y que por decisión propia comienza su transición demasculinizar su cuerpo y comportamiento en caso de haber nacido con genitales de mujer, o de feminizar su cuerpo y comportamiento en caso de haber nacido con genitales de hombre, el proceso puede durar mucho o pocos años, según su visibilización y aceptación dentro de la sociedad.

Travesti: Es una persona que naciendo con genitales masculinos se define femeninamente, no solo porque le gusta usar prendas propias del sexo femenino sino debido a una transición personal de ver su persona feminizada, y también para una persona que naciendo con genitales femeninos y que se define masculinamente, no solo por usar prendas propias del sexo masculino, sino debido a una transición personal de ver su persona masculinizada.

Formas de Discriminación:

Homofobia: Es el rechazo, menosprecio que se define por sentir o manifestar odio a los homosexuales.

Transfobia: Es el miedo u odio sentido hacia los transexuales y travestis.

Bifobia: Es la discriminación o el odio hacia personas bisexuales.