



Boletín Especial Sobre Homicidios de Estudiantes

Edición Especial No. 42, Junio del 2016

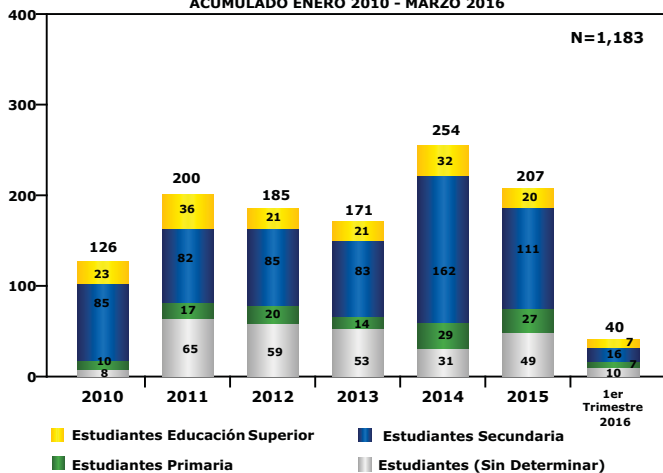
Boletín Enero 2010 - Marzo 2016

PRESENTACIÓN

La Universidad Nacional Autónoma de Honduras (UNAH), a través del Instituto Universitario en Democracia, Paz y Seguridad (IUDPAS) y el Observatorio Nacional de la Violencia de Honduras, presenta el boletín especial No. 42 sobre Muertes por Homicidios de Estudiantes en Honduras de enero del 2010 a marzo del 2016, donde se evidencia que estudiantes de educación primaria, media y superior son víctimas de violencia y criminalidad, además de recordar que su muerte es una lamentable pérdida para las familias, la sociedad y el Estado. Este boletín está elaborado a partir de datos recolectados y validados de las fuentes oficiales: Policía Nacional, Dirección General de Medicina Forense, La Dirección de Ingreso, Permanencia y Promoción de la UNAH y el Monitoreo de Medios del Observatorio Nacional de la Violencia.

La niñez y juventud son los principales activos de la sociedad; en Honduras ser joven es el principal factor de riesgo para ser víctima de la violencia, dado que en el período de análisis se produjeron 21,710 muertes violentas de niños/as y jóvenes, de los cuales el 1.8% (387 víctimas) son niños y niñas de 0 a 11 años y el 98.2% son jóvenes en edades de 12 a 30 años. El Observatorio Nacional de la Violencia de la UNAH espera que este aporte sirva para evidenciar los contextos de vulnerabilidad en que viven las familias hondureñas en donde la juventud sufre el mayor riesgo; en tal sentido, la información sobre la violencia permitirá planificar, y establecer estrategias para sensibilizar sobre los factores de riesgo y de protección enmarcado en lo establecido por la Organización Panamericana de la Salud (OPS): “es importante disponer de datos fidedignos sobre la violencia y la criminalidad, porque sin ellos poca presión puede ejercerse para que las personas reconozcan el problema o reaccionen ante el”. Al respecto, el indicador de los años de vida potencialmente perdidos (AVPP) ilustra la pérdida que sufre la sociedad como consecuencia de la muerte de personas jóvenes o de fallecimientos prematuros y es de utilidad para conocer el impacto de las políticas públicas sobre acceso y protección de grupos vulnerables.

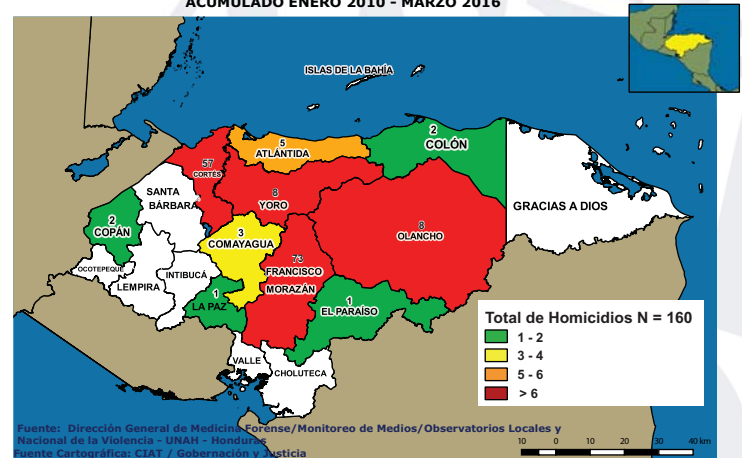
GRÁFICA 1
MUERTES POR HOMICIDIO DE ESTUDIANTES
SEGÚN NIVEL EDUCATIVO POR AÑOS
ACUMULADO ENERO 2010 - MARZO 2016



Fuente: Dirección General de Medicina Forense/Monitoreo de Medios/Observatorios Locales y Nacional de la Violencia - UNAH - Honduras

De enero 2010 a marzo 2016 se han registrado 1,183 homicidios de estudiantes en todo el país, del total, desagregando los datos se evidencia que 160 víctimas son de educación superior, 624 de secundaria, 124 de primaria y 275 víctimas que fueron identificadas como estudiantes, sin determinar el nivel académico al que pertenecían. El 2014 fue el año en el que más muertes violentas de estudiantes se han registrado con 254 casos. Los más afectados por la violencia han sido los estudiantes de secundaria al representar 52.7% del total de víctimas, le siguen los universitarios con 13.5%. (Gráfica No. 1)

MAPA 1
MUERTES POR HOMICIDIO DE ESTUDIANTES DE EDUCACIÓN SUPERIOR
SEGÚN DEPARTAMENTO
ACUMULADO ENERO 2010 - MARZO 2016



Fuente: Dirección General de Medicina Forense/Monitoreo de Medios/Observatorios Locales y Nacional de la Violencia - UNAH - Honduras
 Fuente Cartográfica: CIAT / Gobernación y Justicia

Los departamentos del país en donde se presentaron homicidios de estudiantes de educación superior son: Francisco Morazán (73), Cortés (57), Olancho (8) y Yoro (8) con más de 6 homicidios cada uno, lo que representó 91.5% (146); les siguen Atlántida (5), Comayagua (3), Copán (2), Colón (2), El Paraíso (1) y La Paz (1) con menos de 6 homicidios cada uno. En 8 departamentos no se registraron muertes violentas de estudiantes universitarios, Islas de la Bahía, Gracias a Dios, Santa Bárbara, Ocoatepeque, Lempira, Intibucá, Valle y Choluteca. (Mapa No. 1)

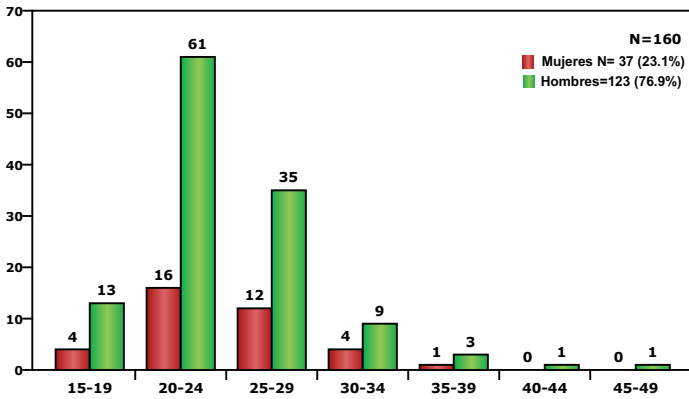
Homicidio:

Muerte violenta intencional provocada por un agresor.

Indicadores de Homicidio

En la categoría de homicidio se incluye el homicidio simple, el asesinato, el infanticidio y el parricidio. El aborto no entra en la categoría de homicidios del Observatorio Nacional de la Violencia.

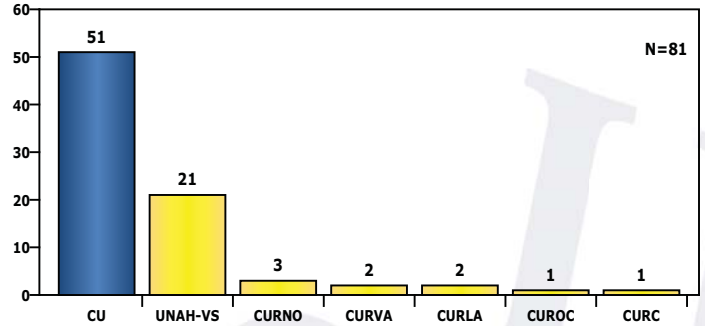
GRÁFICA 2
MUERTES POR HOMICIDIO DE ESTUDIANTES DE EDUCACIÓN SUPERIOR
SEGÚN GRUPOS DE EDAD Y SEXO
ACUMULADO ENERO 2010 - MARZO 2016



Fuente: Dirección General de Medicina Forense/ Monitoreo de Medios/ Observatorios Locales y Nacional de la Violencia - UNAH - Honduras

De los 160 estudiantes universitarios víctimas de homicidio 76.9% son hombres y 23.1% mujeres. El grupo etario más afectado, en ambos sexos, son los jóvenes de 20 a 29 años, que suman 124 víctimas y representan 77.5% del total registrado, de acuerdo a la tendencia, esta son las edades de mayor riesgo o posibilidad de ser víctima de homicidio para los estudiantes universitarios. (Gráfica No. 2)

GRÁFICA 4
MUERTES POR HOMICIDIO DE ESTUDIANTES DE LA
UNIVERSIDAD NACIONAL AUTÓNOMA DE HONDURAS
SEGÚN CENTRO DE ESTUDIOS
ACUMULADO ENERO 2010 - MARZO 2016

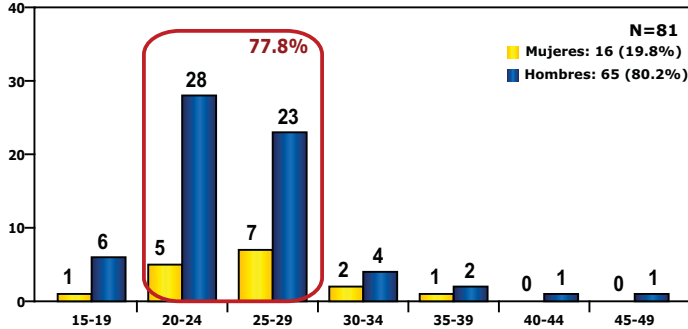


Fuente: Dirección General de Medicina Forense/ Policía Nacional / Dirección de Ingreso, Permanencia y Promoción/ Monitoreo de Medios/ Observatorios Locales y Nacional de la Violencia - UNAH - Honduras

Al desagregar los datos de los estudiantes víctimas de acuerdo al Centro Universitario Regional donde estaban matriculados. De las 81 víctimas que cursaban sus estudios en UNAH, 51 de ellos asistían a Ciudad Universitaria José Trinidad Reyes en Tegucigalpa, 21 a la UNAH Valle de Sula, tres al CURNO de Juticalpa, dos al CURVA de Olanchito, dos al CURLA de La Ceiba, uno al CUROC de Santa Rosa de Copán y el CURC de Comayagua, respectivamente. Los datos develan la concentración de casos de homicidios en las dos principales ciudades del país al sumar entre ambas 88.9% del total de registros. (Gráfica No. 4)

Homicidios Universidad Nacional Autónoma de Honduras

GRÁFICA 3
MUERTES POR HOMICIDIO DE ESTUDIANTES DE LA
UNIVERSIDAD NACIONAL AUTÓNOMA DE HONDURAS
SEGÚN GRUPOS DE EDAD Y SEXO
ACUMULADO ENERO 2010 - MARZO 2016



Fuente: Dirección General de Medicina Forense/ Policía Nacional / Dirección de Ingreso, Permanencia y Promoción/ Monitoreo de Medios/ Observatorios Locales y Nacional de la Violencia - UNAH - Honduras

Los estudiantes de la Universidad Nacional Autónoma de Honduras representan 50.6% (81) del total de víctimas universitarias (160), el grupo etario más afectado por este flagelo, son los hombres con 65 asesinatos y 16 mujeres víctimas mortales, en su mayoría en edades de 20 a 29 años con 77.8%. (Gráfica No. 3)

TABLA 1
MUERTES POR HOMICIDIO DE ESTUDIANTES DE LA
UNIVERSIDAD NACIONAL AUTÓNOMA DE HONDURAS
SEGÚN CARRERA
ACUMULADO ENERO 2010 A MARZO 2016

Carrera	Total	Carrera	Total
Informática Administrativa	9	Contaduría Pública y Finanzas	1
Ingeniería Civil	8	Matemática	1
Pedagogía	7	Ingeniería Agroindustrial	1
Medicina	6	Microbiología	1
Derecho	6	Administración Aduanera	1
Periodismo	5	Comercio Internacional	1
Odontología	5	Orientación en Agroindustria	1
Psicología	4	Ingeniería Mecánica	1
Enfermería	3	Lenguas Extranjeras	1
Administración de Empresas	3	Sociología	1
Arquitectura	3	Trabajo Social	1
Ingeniería Eléctrica	3	Banca y Finanzas	1
Ingeniería Agronómica	1	Técnico en Metalurgia	1
Comercio Internacional	1	Ingeniería En Sistemas	1
Música	1	Ingeniería Industrial	1
Nutrición	1	Economía Agrícola	1
Total	81		

Fuente: Dirección General de Medicina Forense/ Policía Nacional / Dirección de Ingreso, Permanencia y Promoción/ Monitoreo de Medios/ Observatorios Locales y Nacional de la Violencia - UNAH - Honduras

Después de validar la información con el Registro de la UNAH referente a la matrícula y carreras que estaban matriculados antes de su muerte violenta, se evidencia que 32 carreras que se imparten en los distintos Centros Regionales se han visto afectadas: Informática Administrativa (9), Ingeniería Civil (8), Pedagogía (7), Medicina (6), Derecho (6), Periodismo (5), Odontología (5), Psicología (4), Enfermería (3), Administración de Empresas (3), Arquitectura (3) e Ingeniería Eléctrica (3). (Tabla No. 1)