

# Boletín Especial de Juventud

Edición Especial No. 44,  
 Abril 2016

Boletín Enero - Diciembre de 2015

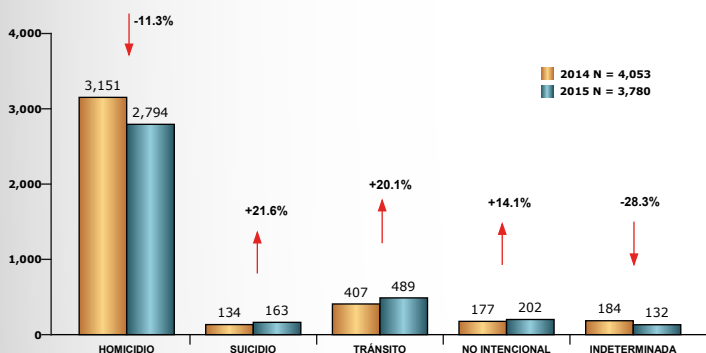
## PRESENTACIÓN

La Universidad Nacional Autónoma de Honduras (UNAH) y el Instituto Universitario en Democracia, Paz y Seguridad (IUDPAS) a través del Observatorio Nacional de la Violencia presenta el boletín No. 37 sobre Muerte Violenta por Homicidio de Jóvenes en Honduras de enero a diciembre 2015, el cual tiene como fuente de información al Ministerio Público a través de la Dirección General de Medicina Forense y monitoreo de medios de comunicación del Observatorio. Se busca contribuir a mejorar la comprensión de los problemas sociales relevantes del país analizando información para que las autoridades gubernamentales y la ciudadanía en general tengan datos precisos de violencia y criminalidad que permitan establecer las estrategias encaminadas a mejorar la seguridad ciudadana con énfasis en la juventud.

De acuerdo a Organismos Internacionales como la Organización Mundial de Salud y Naciones Unidas delimitan la juventud como las personas de 10 a 24 años de edad, clasificándolas en: juventud inicial, entre 10 y 14 años; juventud media de 15 a 19 años; y juventud plena de 20 a 24 años.

Se entenderá por jóvenes en esta publicación la definición que la Ley Marco para el Desarrollo Integral de la Juventud establece en su artículo 2, “la población cuya edad está comprendida entre los 12 y 30 años”; actualmente esta población representa el 38.1% (1,682,533 mujeres y 1,586,287 hombres) del total de país según estimaciones del Instituto Nacional de Estadística.

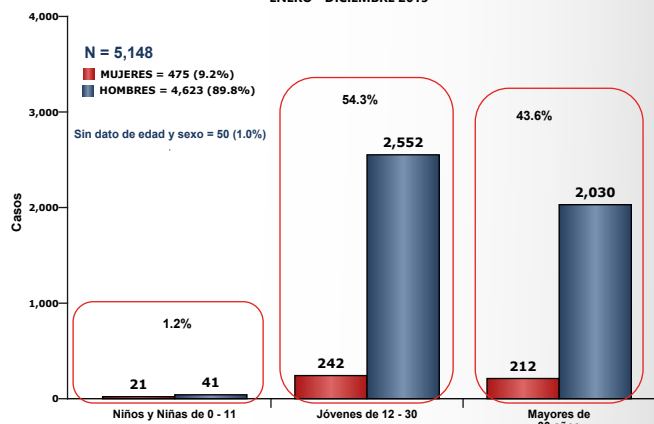
**GRÁFICA No. 1**  
**MUERTE POR CAUSA EXTERNA DE JÓVENES DE 12 A 30 AÑOS**  
**EN NÚMERO DE CASOS**  
**COMPARATIVO ENERO - DICIEMBRE 2014 - 2015**



Fuente: Dirección General de Medicina Forense / Policía Nacional / Monitoreo de Medios / Observatorios Locales y Observatorio Nacional de la Violencia - UNAH- Honduras

En relación al año anterior, el 2015 registra una caída de 6.7% (273 casos menos) en las muertes por causa externa entre jóvenes de 12 a 30 años. La mayoría de las muertes fueron a causa de homicidios que registraron 2,794 víctimas y una reducción de 11.3%. También se acopiaron 163 casos de suicidio (aumento de 21.6%), 489 muertes en eventos de tránsito (aumento de 20.1%), 202 muertes no intencionales (aumento de 14.1%) y 132 muertes indeterminadas (reducción de 28.3%). (Gráfica No.1)

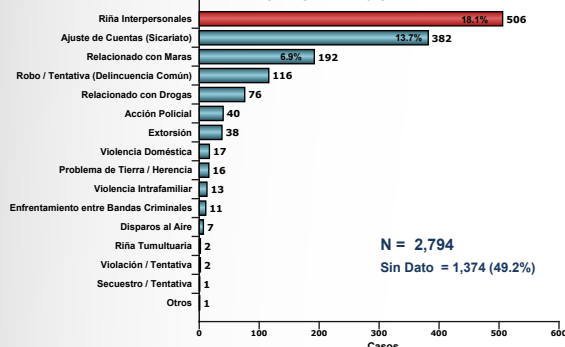
**GRÁFICA No. 2**  
**MUERTE POR HOMICIDIO SEGÚN CLASIFICACIÓN POR EDAD**  
**EN NÚMERO DE CASOS**  
**ENERO - DICIEMBRE 2015**



Fuente: Dirección General de Medicina Forense / Policía Nacional / Monitoreo de Medios / Observatorios Locales y Observatorio Nacional de la Violencia - UNAH- Honduras

Las muertes por homicidio clasificadas según edad y sexo muestran que la población de jóvenes, caracterizada por tener entre 12 a 30 años, son los más vulnerables al fenómeno en el país al acumular la mayoría de las víctimas con 2,794 fallecidos que representan el 54.3%. En los niños entre 0-11 años se acumula 1.2% (62 casos), mientras que en mayores de 30 años se registra el 43.6% (2,242 casos). En 50 hechos se desconoce la edad y el sexo del fallecido (1%). (Gráfica No. 2)

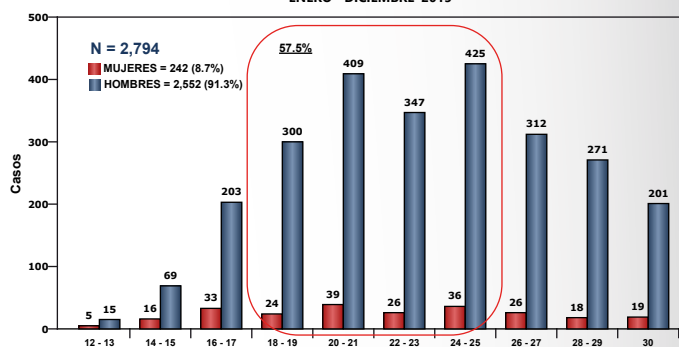
GRÁFICA No. 3  
MUERTE POR HOMICIDIO DE JÓVENES DE 12 A 30 AÑOS SEGÚN POSIBLE MÓVIL EN NÚMERO DE CASOS  
ENERO - DICIEMBRE 2015



Fuente: Dirección General de Medicina Forense / Policía Nacional / Monitoreo de Medios / Observatorios Locales y Observatorio Nacional de la Violencia - UNAH- Honduras

Según el posible móvil, los homicidios por riñas interpersonales acumulan 506 casos que representan 18.1%. Le sigue el ajuste de cuentas (sicariato) con 382 casos (13.7%) y los muertos relacionadas con maras que registran 192 víctimas (6.9%). También se observan 116 homicidios por delincuencia común y 76 muertes relacionadas con drogas. En 49.2% de los homicidios (1,374 hechos) se desconoce el motivo que impulsó al criminal, mostrando la escasa capacidad investigativa dentro del municipio. (Gráfica No. 3)

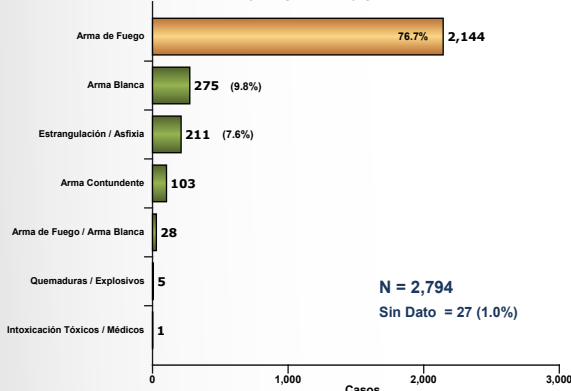
GRÁFICA No. 5  
MUERTE POR HOMICIDIO POR GRUPOS DE EDAD, SEGÚN SEXO DE JÓVENES DE 12 A 30 AÑOS EN NÚMERO DE CASOS  
ENERO - DICIEMBRE 2015



Fuente: Dirección General de Medicina Forense / Policía Nacional / Monitoreo de Medios / Observatorios Locales y Observatorio Nacional de la Violencia - UNAH- Honduras

La distribución de homicidios de jóvenes por grupos de edad y según sexo muestra que la mayoría de las víctimas se concentran en los grupos etarios entre 18 a 25 años con 1,606 casos que representan 57.5%. Para mujeres la mayor incidencia de 39 casos se registró entre las edades de 20 a 21 años; en hombres se dieron 425 casos entre las edades de 24 a 25. En los rangos de 26 a 27 se registraron 30.3% de los homicidios (847 casos). (Gráfica No.5)

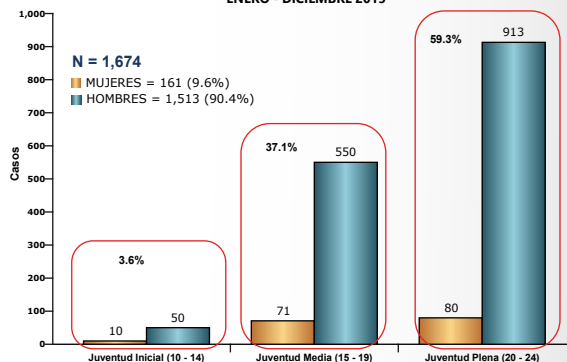
GRÁFICA No. 4  
MUERTE POR HOMICIDIO DE JÓVENES DE 12 A 30 AÑOS SEGÚN TIPO DE ARMA/MECANISMO, EN NÚMERO DE CASOS  
ENERO - DICIEMBRE 2015



Fuente: Dirección General de Medicina Forense / Policía Nacional / Monitoreo de Medios / Observatorios Locales y Observatorio Nacional de la Violencia - UNAH- Honduras

Según el tipo de arma o mecanismo, el 76.7% de los jóvenes fueron asesinados con arma de fuego (2,144 casos). Un 9.8% fueron víctimas de arma blanca (275 casos), seguido por 7.6% mediante estrangulación / asfixia (211 casos). En 1% (27 hechos) no hay información sobre el tipo de mecanismo o arma utilizado. La legislación para la tenencia, portación, compra, venta y registro de armas de fuego debe ser revisada. Se debería exigir que todo hondureño presente requisitos como: antecedentes penales, evaluación de conocimientos, aptitud física y psicológica para el uso de las mismas, ya que son facilitadoras de la violencia. (Gráfica No. 4)

GRÁFICA No. 6  
HOMICIDIO DE JÓVENES (CLASIFICACIÓN OMS), SEGÚN SEXO EN NÚMERO DE CASOS  
ENERO - DICIEMBRE 2015



Fuente: Dirección General de Medicina Forense / Policía Nacional / Monitoreo de Medios / Observatorios Locales y Observatorio Nacional de la Violencia - UNAH- Honduras

Según la clasificación de la Organización Mundial de la Salud para jóvenes, la mayoría de los víctimas se concentran en la etapa de juventud plena (20 a 24 años) con 59.3% de los casos. Le sigue la juventud media con edades de 15 a 19 donde se registran 621 homicidios (37.1%) y la juventud inicial entre 10 a 14 años con 60 víctimas (3.6%). Por cada mujer asesinada murieron aproximadamente 9 hombres. (Gráfica No. 6)

**LAS ARMAS DE LA VIOLENCIA EN HONDURAS**

•Desde el año 2008 hasta el 2015 en Honduras **21,563 jóvenes** han perdido la vida mediante el uso de armas de fuego (83.1%).

**Nacimos sin armas y queremos crecer sin ellas!**