



Observatorio Local de la Violencia del Distrito Central

Edición No. 14, Junio de 2015

PRESENTACIÓN

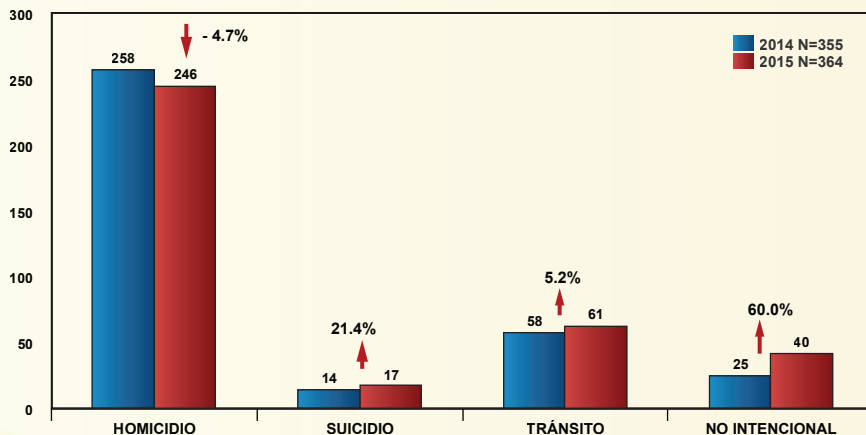
Boletín Enero - Marzo de 2015

La Universidad Nacional Autónoma de Honduras (UNAH) a través del Instituto Universitario en Democracia, Paz y Seguridad (IUDPAS) y el Observatorio Nacional de la Violencia (ONV) ha creado y consolidado observatorios locales en distintos municipios de Honduras, con el propósito de sistematizar, clasificar, analizar y construir conocimiento sobre muertes violentas y no intencionales ocurridas en el país y de esta manera brindar los elementos para la formulación de estrategias de prevención de violencia y criminalidad y generar políticas públicas en materia de seguridad, así como, evaluar la pertinencia de generar alertas tempranas en un contexto que amenaza la calidad de vida y el desarrollo humano.

El Observatorio Local del Distrito Central es coordinado desde IUDPAS - ONV. Los datos presentados en el actual boletín, son el producto del proceso de validación que siguen las mesas interinstitucionales integradas por la Policía Nacional a través del Centro de Operaciones y Estrategia Policial (COEPOL) que por su mayor cobertura en el territorio nacional proporciona la información sobre muertes por causa externa (homicidios, suicidios, accidentes de tránsito, de naturaleza no intencional y prevalencia e incidencia delictiva); la Dirección Nacional de Investigación Criminal (DNIC) facilita datos sobre incidencia delictiva; y, la Dirección General de Medicina Forense brinda registros sobre el síndrome de mujer agredida, menores maltratados y los delitos sexuales. Finalmente, el análisis sobre las características de los hechos en tiempo, persona y lugar, así como, las tendencias de los eventos, se contemplan con tasas por grupos de edad y por lugar de ocurrencia, usando proyecciones de población ajustadas por el Instituto Nacional de Estadística (INE) para el año 2015.

El departamento de Francisco Morazán tiene una división geográfica de 28 municipios, entre ellos, el Distrito Central cuya extensión territorial es de 1,514.72 km² y de acuerdo con el INE para el año 2015 cuenta con una población de 1,190,230 habitantes de los cuales el 47% son hombres y el 53% mujeres. El Distrito Central es el centro político y administrativo del país, es la sede de los tres poderes del estado y sus dependencias, incluyendo la mayoría de las agencias públicas y empresas de gobierno.

GRÁFICA 1
MUERTES POR CAUSA EXTERNA
MUNICIPIO DE DISTRITO CENTRAL, FRANCISCO MORAZÁN
EN NÚMERO DE CASOS Y VARIACIÓN PORCENTUAL
COMPARATIVO ENERO - MARZO 2014 - 2015



Fuente: Dirección General de Medicina Forense/Policía Nacional/Monitoreo de Medios/Observatorio Nacional de la Violencia - UNAH - Honduras

Durante el primer trimestre del año 2015, en el municipio del Distrito Central, Francisco Morazán se registraron un total de 364 muertes por causa externa, una más que en el mismo periodo del año anterior. La primera causa de muerte que se registra es el homicidio con 246 víctimas (67.6%), le siguen los eventos de tránsito con 61 (16.8%), el tercer lugar lo ocupan las muertes no intencionales (accidentales) con 40 (11.0%) y el suicidio con 17 víctimas (4.7%).

En comparación con el 2014, los homicidios descendieron 4.7%, los eventos de tránsito aumentaron 5.2%, las muertes no intencionales ascendieron 60.0% y los suicidios crecieron 21.4%. (Gráfica No. 1)

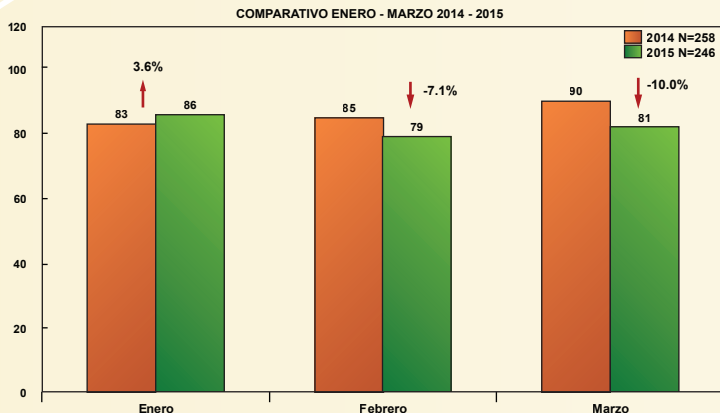
Muerte por causa externa: muerte que no es producto de una patología, ya sea una muerte intencional, no intencional o auto-infligida

Homicidio: muerte violenta intencional provocada por un agresor

Suicidio: la violencia dirigida contra uno mismo (Autoinfligida) comprende los comportamientos suicidas y las autolesiones.

HOMICIDIOS

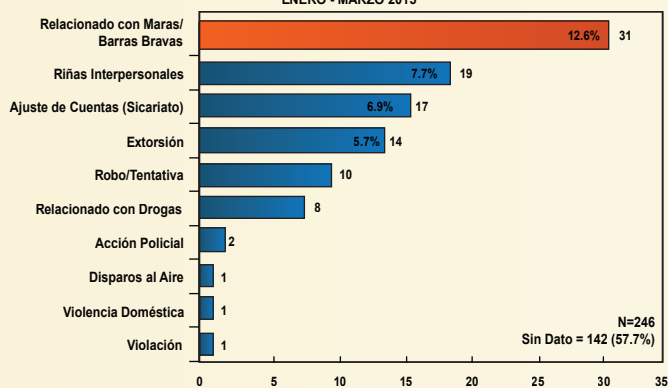
GRÁFICA 2
MUERTES POR HOMICIDIO SEGÚN MES DE OCURRENCIA
MUNICIPIO DE DISTRITO CENTRAL, FRANCISCO MORAZÁN
EN NÚMERO DE CASOS Y VARIACIÓN PORCENTUAL



Fuente: Dirección General de Medicina Forense/Policia Nacional/Monitoreo de Medios/Observatorio Nacional de la Violencia - UNAH - Honduras

Los homicidios mostraron una variación porcentual del 4.7% con relación al mismo periodo del año anterior; según el mes, enero presenta mayor incidencia con 86 víctimas, 3.6% más que el 2014; seguido de marzo (79) y febrero (81) con disminuciones de 7.1% y 10.0%, respectivamente. El promedio mensual fue de 82 víctimas, 4 menos que la media del primer trimestre 2014, y a una razón de aproximadamente una víctima cada nueve horas. (Gráfica No. 2)

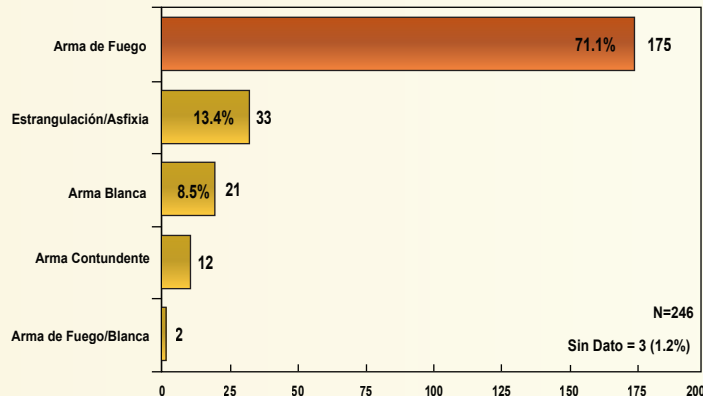
GRÁFICA 3
MUERTES POR HOMICIDIO SEGÚN POSIBLE MÓVIL
MUNICIPIO DE DISTRITO CENTRAL, FRANCISCO MORAZÁN
EN NÚMERO DE CASOS Y PORCENTAJES
ENERO - MARZO 2015



Fuente: Dirección General de Medicina Forense/Policia Nacional/Monitoreo de Medios/Observatorio Nacional de la Violencia - UNAH - Honduras

Respecto al posible móvil de los homicidios, la gráfica muestra que el 12.6% de los casos está relacionado con maras o barras bravas, le siguen las riñas interpersonales con 7.7%, el ajuste de cuentas o sicariato con 6.9%, extorsión 5.7%, delincuencia común 4.1% y relacionados con drogas 3.3%. Es importante señalar que en el 57.7% de los casos no se tiene información del posible móvil de los homicidios. (Gráfica No. 3)

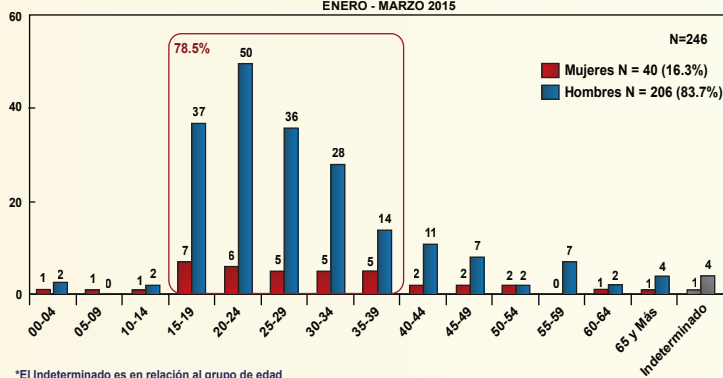
GRÁFICA 4
MUERTES POR HOMICIDIO SEGÚN TIPO DE ARMA
MUNICIPIO DE DISTRITO CENTRAL, FRANCISCO MORAZÁN
EN NÚMERO DE CASOS Y PORCENTAJES
ENERO - MARZO 2015



Fuente: Dirección General de Medicina Forense/Policia Nacional/Monitoreo de Medios/Observatorio Nacional de la Violencia - UNAH - Honduras

Según el tipo de arma o mecanismo utilizado, en el Distrito Central el 71.1% de los homicidios fueron cometidos con arma de fuego, el 13.4% de los casos fue por estrangulación o asfixia, 8.5% por arma blanca, 4.9% por arma contundente y hubo 2 casos por la combinación de arma de fuego y blanca. En 3 muertes no se tiene reporte del tipo de arma utilizada. (Gráfica No. 4)

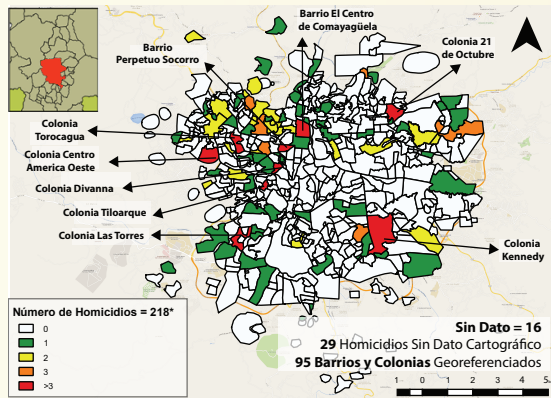
GRÁFICA 5
MUERTES POR HOMICIDIO SEGÚN GRUPOS DE EDAD Y SEXO
MUNICIPIO DE DISTRITO CENTRAL, FRANCISCO MORAZÁN
EN NÚMERO DE CASOS
ENERO - MARZO 2015



*El Indeterminado es en relación al grupo de edad
 Fuente: Dirección General de Medicina Forense/Policia Nacional/Monitoreo de Medios/Observatorio Nacional de la Violencia - UNAH - Honduras

Según la distribución de las víctimas por edad y sexo, el 78.5% de los casos ocurren en el grupo etario de 15 a 39 años. Las mujeres presentan la mayor incidencia entre las jóvenes de 15 a 19 años. En hombres las edades de 20 a 24 años son las de mayor riesgo. En el Distrito Central fallecieron 40 mujeres que representan el 16.3% y 206 hombres con el 83.7% de los homicidios, es decir, por cada mujer asesinada pierden la vida aproximadamente 5 hombres. (Gráfica No. 5)

MAPA 1
MUERTES POR HOMICIDIO SEGÚN BARRIOS Y COLONIAS
MUNICIPIO DE DISTRITO CENTRAL, FRANCISCO MORAZÁN
EN NÚMERO DE CASOS
ENERO - MARZO 2015



*Homicidios dentro del área urbana
Fuente: Dirección General de Medicina Forense/Policia Nacional/Monitoreo de Medios/Observatorio Nacional de la Violencia - UNAH - Honduras
Fuente Cartográfica: SINIT - SEPLAN

La distribución territorial de homicidios muestra que 9 barrios y colonias son los de mayor incidencia homicida, al registrarse más de tres víctimas durante el primer trimestre del año. En otros 8 barrios o colonias se reportaron tres víctimas en cada lugar. En 26 barrios o colonias se registraron dos casos en cada uno y en 69 se cometió un homicidio respectivamente. En total se contabilizaron 218 homicidios en el área urbana y en 16 de ellos no se obtuvo información específica sobre el lugar del hecho (Mapa No. 1)

EVENTOS DE TRÁNSITO

TABLA 1
MUERTES POR EVENTOS DE TRÁNSITO SEGÚN SU DINÁMICA Y SEXO
MUNICIPIO DE DISTRITO CENTRAL, FRANCISCO MORAZÁN
EN NÚMERO DE CASOS
ENERO - MARZO 2015

Dinámica	Mujeres	Hombres	Total
Aplastamiento	1	1	2
Atropello	10	25	35
Caída de Ocupante	0	1	1
Choque	0	2	2
Colisión con Objeto Móvil	3	11	14
Despiste	0	2	2
Volcamiento	1	4	5
Total general	14	46	61

Fuente: Dirección General de Medicina Forense/Policia Nacional/Monitoreo de Medios/Observatorio Nacional de la Violencia - UNAH - Honduras

De enero a marzo de 2015, ocurrieron 61 eventos de tránsito, con un promedio de 20 casos por mes. Las víctimas de acuerdo al sexo, son mujeres con el 24.6% y el 75.4% son hombres. Según la dinámica del evento, se reportaron 35 (57.4%) víctimas por atropello, le siguen por colisión con objeto móvil 14 casos (23.0%), volcamiento 5 víctimas (8.2%) y finalmente, por aplastamiento, choque, despiste y sin dato se registran dos eventos por categoría. (Tabla No. 1)

SUICIDIOS

TABLA 2
MUERTES POR SUICIDIO SEGÚN MECANISMO, EDAD Y SEXO
MUNICIPIO DE DISTRITO CENTRAL, FRANCISCO MORAZÁN
EN NÚMERO DE CASOS Y PORCENTAJES
ENERO - MARZO 2015

Mecanismo	Rango de Edad	Mujeres	Hombres	Total
Intoxicación Tóxicos / Médicos	15-19	1	0	1
	20-24	0	1	1
	25-29	0	3	3
	45-49	0	2	2
	50-54	1	0	1
Ahorcamiento / Asfixia por Suspensión	15-19	0	2	2
	20-24	0	1	1
	25-29	1	1	2
	35-39	0	1	1
	45-49	0	1	1
	60-64	0	1	1
Total general	65 y Más	0	1	1
		3	14	17

Fuente: Dirección General de Medicina Forense/Policia Nacional/Monitoreo de Medios/Observatorio Nacional de la Violencia - UNAH - Honduras

El suicidio es la cuarta causa de muerte por causa externa en el Distrito Central con 17 casos reportados, un promedio mensual de cinco víctimas. Los Principales mecanismos utilizados en el hecho son: intoxicación y ahorcamiento o asfixia por suspensión con 52.9% y 47.1%, respectivamente. Según sexo de la víctima, el 82.4% son hombres y el 17.6% mujeres. El grupo etario de mayor frecuencia es entre los 25 a 29 años con 5 casos (29.4%). (Tabla No. 2)

NO INTENCIONALES

TABLA 3
MUERTES NO INTENCIONALES SEGÚN MECANISMOS Y SEXO
MUNICIPIO DE DISTRITO CENTRAL, FRANCISCO MORAZÁN
EN NÚMERO DE CASOS Y PORCENTAJES
ENERO - MARZO 2015

Arma/Mecanismos	Mujeres	Hombres	Total
Caídas	2	11	13
Quemaduras / Explosivos	8	3	11
Ahogamientos / Asfixia por Sumersión	1	6	7
Intoxicación por alcohol	0	2	2
Arma Contundente	0	2	2
Aplastamiento / Soterramiento	0	1	1
Arma Blanca	0	1	1
Desconocido/Sin Dato	1	2	3
Total general	12	28	40

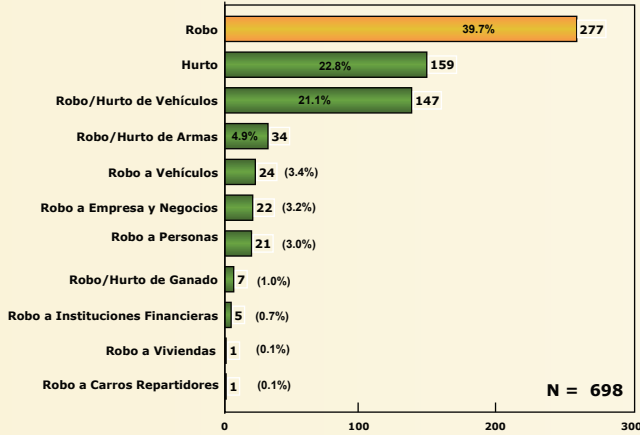
Fuente: Dirección General de Medicina Forense/Policia Nacional/Monitoreo de Medios/Observatorio Nacional de la Violencia - UNAH - Honduras

Las muertes no intencionales son la tercera causa de muertes por causa externa, durante el primer trimestre de 2015, se registraron 40 casos con promedio de 13 al mes. Según sexo de la víctima, 30.0% son mujeres y 70.0% son hombres. El mecanismo más utilizado en este tipo de muertes, son las caídas con el 32.5%, le siguen 27.5% por quemaduras o explosivos y 17.5% en ahogamientos o asfixias por sumersión. En tres casos no hay información sobre el tipo de mecanismo utilizado (Tabla No. 3)

INCIDENCIA DELICTIVA

DELITOS SEXUALES Y LESIONES

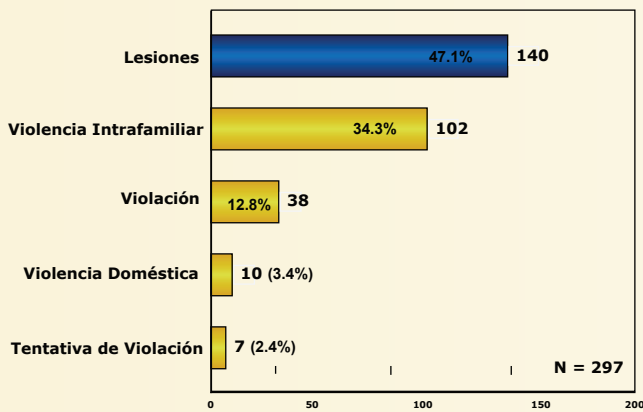
GRÁFICA 6
DELITOS CONTRA LA PROPIEDAD
MUNICIPIO DE DISTRITO CENTRAL, FRANCISCO MORAZÁN
EN NÚMERO DE CASOS Y PORCENTAJES
ENERO - MARZO 2015



Fuente: Dirección Nacional de Investigación Criminal/Observatorio Nacional de la Violencia Nacional - UNAH - Honduras

Según la Dirección Nacional de Investigación Criminal (DNIC) el robo presenta la mayor cantidad de denuncias con el 39.7% de los casos, le siguen el hurto en 22.8% y el robo/hurto de vehículos con 21.1%. El 16.4% de los casos está conformado por robo/hurto a vehículos, empresa y negocios, personas, instituciones financieras, viviendas y furgones; robo/hurto de ganado y de armas. (Gráfica No. 6)

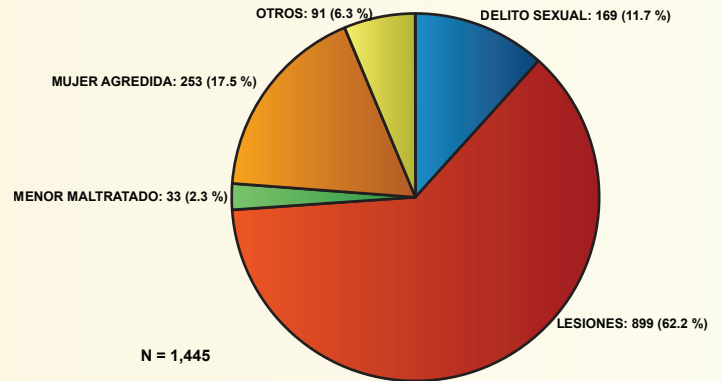
GRÁFICA 7
DELITOS CONTRA LA INTEGRIDAD PERSONAL
MUNICIPIO DE DISTRITO CENTRAL, FRANCISCO MORAZÁN
EN NÚMERO DE CASOS Y PORCENTAJES
ENERO - MARZO 2015



Fuente: Dirección Nacional de Investigación Criminal/Observatorio Nacional de la Violencia - UNAH - Honduras

Durante el primer trimestre del año 2015, en el Distrito Central la DNIC registró 297 casos de delitos contra la integridad personal, cuya mayor incidencia se registra en las lesiones con 47.1%, le siguen las denuncias por violencia intrafamiliar con 34.3%, violaciones con 12.8%, por violencia doméstica (síndrome de mujer agredida) 3.4% y tentativa de violación 2.4%. (Gráfica No. 7)

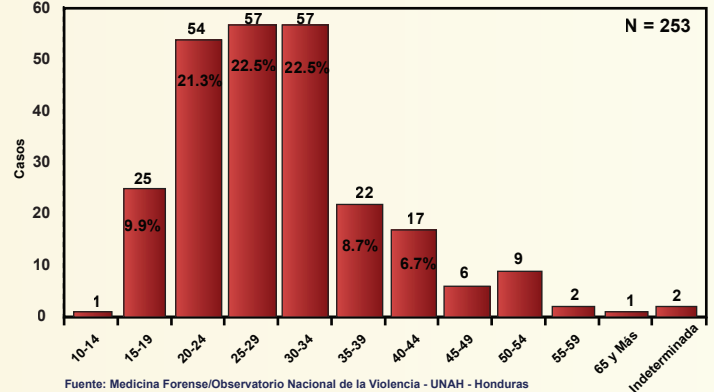
GRÁFICA 8
REQUERIMIENTOS FISCALES
PARA EVALUACIÓN MÉDICO LEGAL EN CLÍNICA FORENSE
MUNICIPIO DE DISTRITO CENTRAL, FRANCISCO MORAZÁN
EN PORCENTAJES
ENERO - MARZO 2015



Fuente: Medicina Forense/Observatorio Nacional de la Violencia - UNAH - Honduras

Según los datos de la Oficina de Medicina Forense ubicada en el Distrito Central, durante los primeros tres meses del año 2015, en Francisco Morazán se emitieron 1,445 requerimientos fiscales para evaluación médico legal, de los cuales el 62.2% (899 casos) fueron por lesiones, seguido del síndrome de mujer agredida (17.5%), delito sexual (11.7%), menor maltratado (2.3%) y 91 casos en otras clasificaciones. (Gráfica No. 8)

GRÁFICA 9
REQUERIMIENTOS FISCALES PARA EVALUACIÓN MÉDICO LEGAL
MUJER AGREDIDA POR GRUPOS DE EDAD
MUNICIPIO DE DISTRITO CENTRAL, FRANCISCO MORAZÁN
EN NÚMERO DE CASOS
ENERO - MARZO 2015



Fuente: Medicina Forense/Observatorio Nacional de la Violencia - UNAH - Honduras

Según los datos de para el primer trimestre de 2015, Medicina Forense reportó un total de 253 requerimientos fiscales por casos de mujer agredida, de los cuales 193 (76.3%) están comprendidos entre las edades de 15 a 34 años y el grupo etario de mayor incidencia son los de 25 a 29 y de 30 a 34 años con 57 casos cada uno. Se reportaron 25 casos en el grupo de 15 a 19 años y una víctima menor de 15. (Gráfica No. 9)