



Observatorio Local de la Violencia del Distrito Central

Edición No. 18, Septiembre de 2016

PRESENTACIÓN

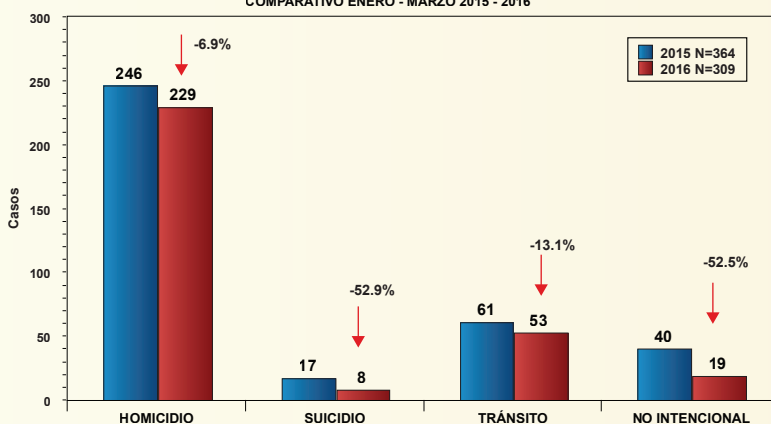
Boletín Enero - Marzo de 2016

La Universidad Nacional Autónoma de Honduras (UNAH) a través del Instituto Universitario en Democracia, Paz y Seguridad (IUDPAS) y el Observatorio Nacional de la Violencia (ONV) ha creado y consolidado observatorios locales en distintos municipios de Honduras, en los que participan miembros del Sistema de Seguridad y Justicia del país, gobierno local y Comités Municipales de Seguridad, entre otros actores, con el propósito de sistematizar, clasificar, analizar y construir conocimiento sobre muertes violentas y no intencionales suscitadas en las zonas de análisis y de esta manera aportar a un mejor entendimiento de dicha realidad a través de elementos que permitan impulsar la formulación de estrategias y políticas públicas para la prevención de violencia y criminalidad.

El Observatorio Local del Distrito Central es coordinado con el apoyo y asesoría técnica del IUDPAS-ONV. Los datos presentados en el actual boletín son producto del proceso de validación que siguen las mesas interinstitucionales integradas por la Policía Nacional a través del Centro de Operaciones y Estrategia Policial (COEPOL) que dada su mayor cobertura en el territorio nacional proporciona la información sobre muertes por causa externa (homicidios, suicidios, eventos de tránsito y de naturaleza no intencional); la Dirección Policial de Investigación (DPI) facilita datos sobre incidencia delictiva; y, la Dirección General de Medicina Forense brinda registros sobre el síndrome de mujer agredida, menores maltratados y delitos sexuales. Finalmente, el análisis sobre las características de los hechos en tiempo, persona y lugar, así como, las tendencias de los eventos, se contemplan con tasas por grupos de edad y por lugar de ocurrencia, usando proyecciones de población ajustadas por el Instituto Nacional de Estadística (INE) para el año 2016.

El análisis de la violencia homicida en el municipio del Distrito Central, ha permitido conocer ciertas características de los hechos y tendencias, así como, el contexto que determina o influye en la ocurrencia de los mismos. El Distrito Central es uno de los 28 municipios del departamento de Francisco Morazán, la extensión territorial es de 1,514.72 km² y según el INE la proyección poblacional para el año 2016 es de 1,207,635 habitantes de los cuales el 53% son mujeres y el 47% hombres.

GRÁFICA 1
MUERTES POR CAUSA EXTERNA
EN NÚMERO DE CASOS Y VARIACIÓN PORCENTUAL
MUNICIPIO DE DISTRITO CENTRAL, FRANCISCO MORAZÁN
COMPARATIVO ENERO - MARZO 2015 - 2016



Fuente: Dirección General de Medicina Forense/Policía Nacional/Monitoreo de Medios/Observatorio Local/Nacional de la Violencia - UNAH - Honduras

Durante el primer trimestre del 2016, en el Distrito Central se reportaron 309 casos de muerte por causa externa, 15.1% menos de lo reportado en el mismo periodo del año anterior. Los homicidios fueron la primera causa con 229 víctimas, mostrando un descenso interanual del 7.3%.

La relación entre muertes de causa externa reflejó que, por cada suicidio ocurrieron cerca de dos muertes no intencionales, y por cada deceso por evento de tránsito hubo cuatro homicidios. (Mapa No. 1)

Muerte por causa externa: muerte que no es producto de una patología, ya sea una muerte intencional, no intencional o auto-infligida

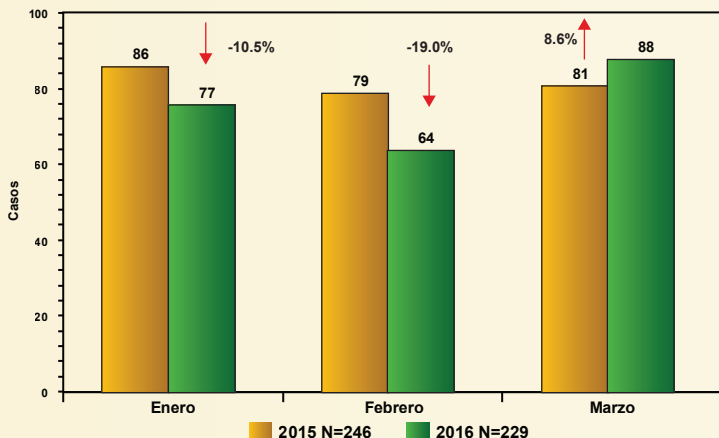
Homicidio: muerte violenta intencional provocada por un agresor

Suicidio: la violencia dirigida contra uno mismo (autoinfligida) comprende los comportamientos suicidas y las autolesiones.

HOMICIDIOS

GRÁFICA 2

MUERTES POR HOMICIDIOS SEGÚN MES DE OCURRENCIA
MUNICIPIO DEL DISTRITO CENTRAL, FRANCISCO MORAZÁN
EN NÚMERO DE CASOS Y VARIACIÓN PORCENTUAL
COMPARATIVO ENERO - MARZO 2015 - 2016

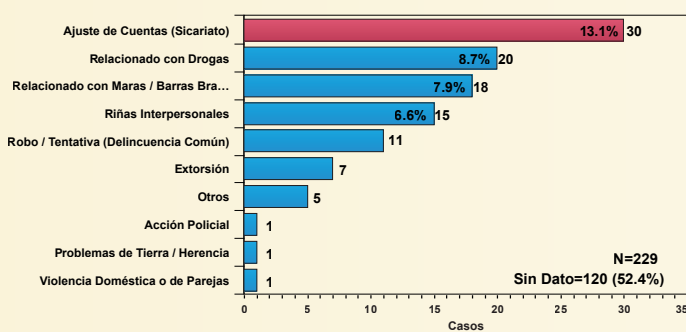


Fuente: Dirección General de Medicina Forense/Policia Nacional/Monitoreo de Medios/Observatorio Local/Nacional de la Violencia - UNAH - Honduras

Los homicidios en el Distrito Central sumaron 229 durante el primer trimestre del 2016 y representan 74.1% del total de muertes por causa externa en el municipio. Durante los meses de enero y febrero el comportamiento inter anual fue descendente, 10.5% y 19.0%, respectivamente, sin embargo, en marzo hubo un aumento de 8.6%. El promedio mensual fue de 76 víctimas, seis menos que la media del primer trimestre del 2016. (Gráfica No. 2)

GRÁFICA 5

MUERTES POR HOMICIDIO SEGÚN POSIBLE MÓVIL
MUNICIPIO DEL DISTRITO CENTRAL, FRANCISCO MORAZÁN
EN NÚMERO DE CASOS Y PORCENTAJES
ENERO - MARZO 2016

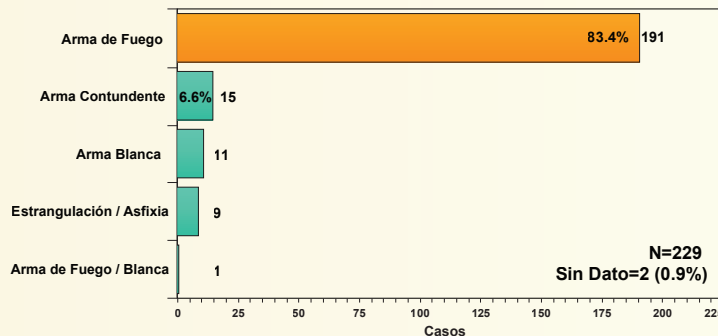


Fuente: Dirección General de Medicina Forense/Policia Nacional/Monitoreo de Medios/Observatorio Local/Nacional de la Violencia - UNAH - Honduras

La desagregación de los homicidios según el posible móvil reflejó que, de los 229 casos registrados en el Distrito Central, el 13.1% fue debido al ajuste de cuentas o sicariato. Le siguen los homicidios relacionados con drogas al sumar 8.7%. Es importante señalar que 120 casos (52.4%) del total de muertes no tienen información acerca del posible móvil de los mismos. (Gráfica No. 3)

GRÁFICA 4

MUERTES POR HOMICIDIO SEGÚN TIPO DE ARMA / MECANISMO
MUNICIPIO DE DISTRITO CENTRAL, FRANCISCO MORAZÁN
EN NÚMERO DE CASOS Y PORCENTAJES
ENERO - MARZO 2016

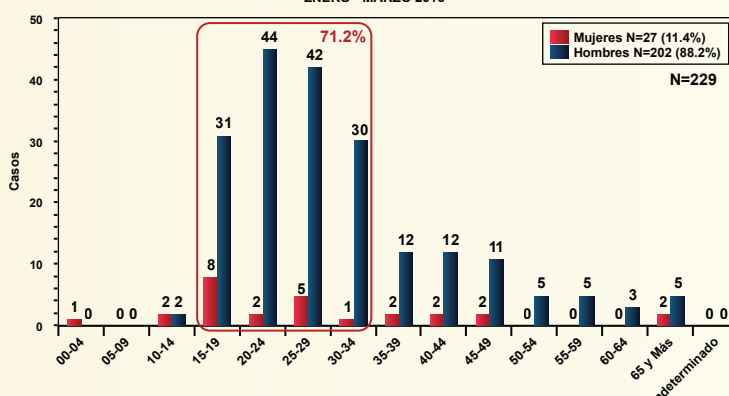


Fuente: Dirección General de Medicina Forense/Policia Nacional/Monitoreo de Medios/Observatorio Local/Nacional de la Violencia - UNAH - Honduras

Según tipo de arma/mecanismo de los homicidios, la gran mayoría se produjeron utilizando armas de fuego contabilizando 191 víctimas que representan 83.4% del total. El arma contundente registró 15 muertes (6.6%), seguido por el arma blanca 11 (4.8%) y nueve víctimas de estrangulación / asfixia. En dos casos (0.9%) el tipo de arma/mecanismo no fue determinado por las autoridades. (Gráfica No.4)

GRÁFICA 6

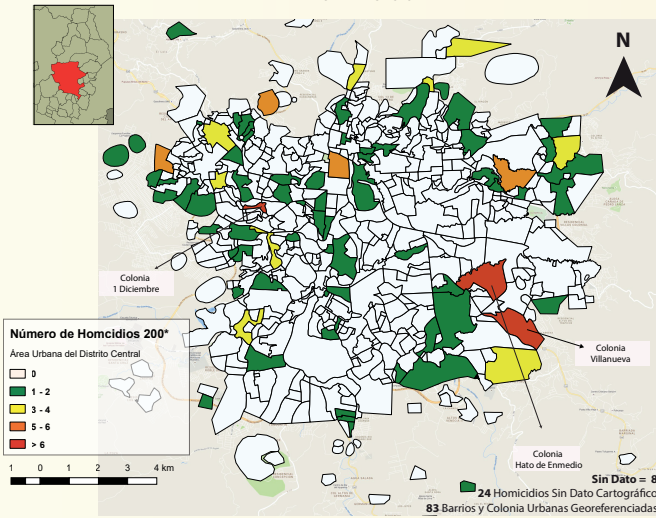
MUERTES POR HOMICIDIOS POR GRUPOS DE EDAD, SEGÚN SEXO
MUNICIPIO DEL DISTRITO CENTRAL, FRANCISCO MORAZÁN
EN NÚMERO DE CASOS
ENERO - MARZO 2016



Fuente: Dirección General de Medicina Forense/Policia Nacional/Monitoreo de Medios/Observatorio Local/Nacional de la Violencia - UNAH - Honduras

Según la edad y sexo de la víctima, el rango de 15 a 34 años fue el de mayor riesgo, dado que ocurrieron 163 casos que suman el 71.2% del total de homicidios. En menores de 15 años se reportaron cinco víctimas y en el grupo de los adultos mayores ocurrieron 10 casos. El 11.4% de las víctimas eran mujeres y el 88.2% hombres. El grupo etario de mayor vulnerabilidad para mujeres fue de 15 a 19 años reportando ocho casos, en hombres, fue de 20 a 24 años, con 44 homicidios. (Gráfica No. 5)

MAPA 1
GEOREFERENCIACIÓN DE MUERTES POR HOMICIDIOS SEGÚN BARRIOS Y COLONIAS
MUNICIPIO DEL DISTRITO CENTRAL, FRANCISCO MORAZÁN
ENERO - MARZO 2016

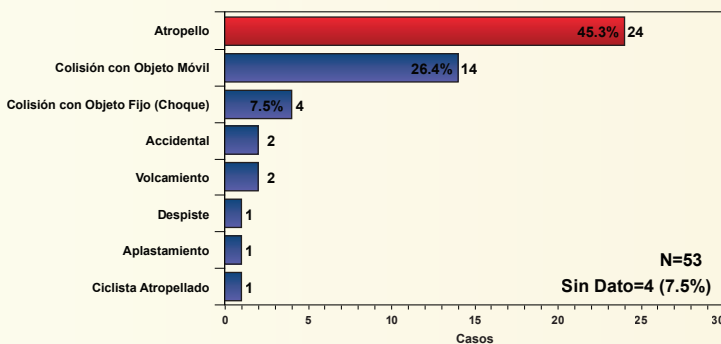


* Datos del área urbana del Distrito Central
Fuente: Dirección General de Medicina Forense/Policia Nacional/Monitoreo de Medios/Observatorio Local/Nacional de la Violencia - UNAH - Honduras
Fuente Cartográfica: Cartografía UNAH

Durante los primeros tres meses del año 2016, la distribución territorial de los homicidios reflejó que, en el Distrito Central las colonias 1ro de Diciembre, Hato de Enmedio y Villanueva reportaron más de seis víctimas que las ubican como las de mayor incidencia. Un total de cuatro colonias y un barrio registraron entre cinco y seis víctimas cada una; nueve sumaron entre tres y cuatro homicidios en cada lugar y finalmente, en 61 barrios o colonias se reportó un hecho violento en cada una. (Mapa No. 1)

EVENTOS DE TRANSITO

GRÁFICA 6
MUERTES POR EVENTOS DE TRÁNSITO SEGÚN SU DINÁMICA
MUNICIPIO DE DISTRITO CENTRAL, FRANCISCO MORAZÁN
EN NÚMERO DE CASOS Y PORCENTAJES
ENERO - MARZO 2016



Fuente: Dirección General de Medicina Forense/Policia Nacional/Monitoreo de Medios/Observatorio Local/Nacional de la Violencia - UNAH - Honduras

Las muertes por eventos de tránsito fueron la segunda causa de muerte externa en 2016, al sumar 53 casos. Según la dinámica del evento, cuatro de cada 10 víctimas eran peatones atropellados y dos de 10 fueron colisiones con objeto móvil. En tal sentido, el ONV ha señalado la necesidad de diseñar estrategias de educación vial para automovilistas y peatones. (Gráfica No. 6)

SUICIDIOS

TABLA 1
MUERTES POR SUICIDIO SEGÚN MECANISMO, EDAD Y SEXO
MUNICIPIO DEL DISTRITO CENTRAL, FRANCISCO MORAZÁN
EN NÚMERO DE CASOS
ENERO - MARZO 2016

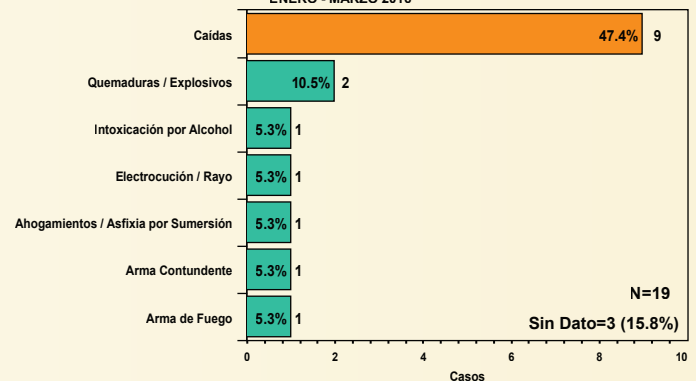
Mecanismo	Rango de Edad	Mujeres	Hombres	Total
Ahorcamiento / Asfixia por Suspensión	10-14	0	1	1
	20-24	1	0	1
	25-29	1	0	1
	35-39	0	2	2
	40-44	0	1	1
Intoxicación Tóxicos / Medicos	65 y más	0	1	1
	45-49	0	1	1
Total		2	6	8

Fuente: Dirección General de Medicina Forense/Policia Nacional/Monitoreo de Medios/Observatorio Local/Nacional de la Violencia - UNAH - Honduras

Los suicidios fueron la cuarta causa de muerte externa en el Distrito Central. Durante el primer trimestre del año 2016, se reportaron ocho casos, de los cuales dos fueron mujeres y seis hombres. Las edades de las víctimas oscilaron entre 10 y más de 65 años. El grupo etario de 35 a 39 años fue el de mayor incidencia con dos casos de hombres y las víctimas mujeres tenían edades entre 20 y 29 años. (Tabla No. 1)

NO INTENCIONAL

GRÁFICA 7
MUERTES NO INTENCIONALES SEGÚN ARMA/MECANISMO
MUNICIPIO DEL DISTRITO CENTRAL, FRANCISCO MORAZÁN
EN NÚMERO DE CASOS Y PORCENTAJES
ENERO - MARZO 2016

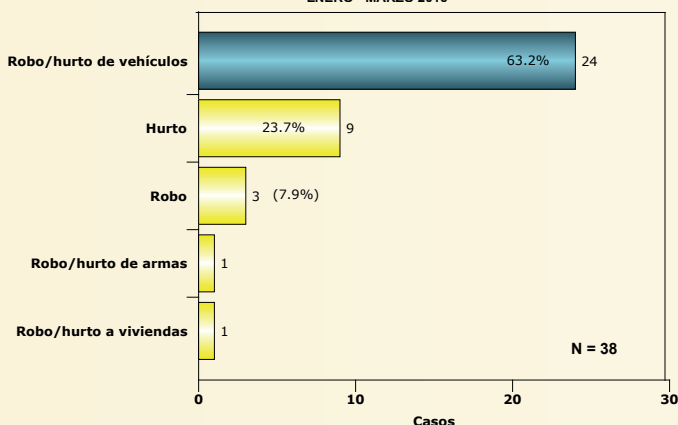


Fuente: Dirección General de Medicina Forense/Policia Nacional/Monitoreo de Medios/Observatorio Local/Nacional de la Violencia - UNAH - Honduras

Los casos no intencionales fueron la tercera causa de muerte externa en el municipio del Distrito Central, sumaron 19 víctimas en los primeros tres meses del año. Cinco de cada 10 casos fueron por caídas y uno de 10 por quemaduras. (Gráfica No. 7)

INCIDENCIA DELICTIVA

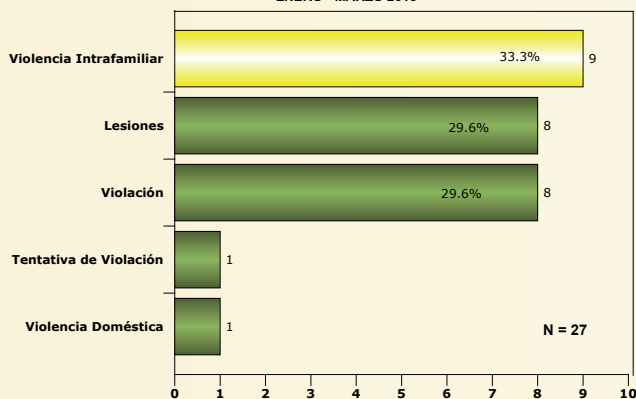
GRÁFICA 8
DELITOS CONTRA LA PROPIEDAD
MUNICIPIO DEL DISTRITO CENTRAL, FRANCISCO MORAZÁN
EN NÚMERO DE CASOS Y PORCENTAJES
ENERO - MARZO 2016



Fuente: Dirección Policial de Investigaciones /Observatorio Local/Nacional de la Violencia Local/Nacional - UNAH - Honduras

Según registros de la Dirección Policial de Investigaciones (DPI), durante el primer trimestre del año 2016, en el municipio del Distrito Central se contabilizaron 38 denuncias por delitos contra la propiedad, de los cuales el 63.2% correspondieron a robo o hurto de vehículos, 23.7% como hurtos y 7.9% robos. Finalmente, se denunció el robo o hurto de armas y de viviendas con un caso cada uno. (Gráfica No. 8)

GRÁFICA 9
DELITOS CONTRA LA INTEGRIDAD PERSONAL
MUNICIPIO DEL DISTRITO CENTRAL, FRANCISCO MORAZÁN
EN NÚMERO DE CASOS Y PORCENTAJES
ENERO - MARZO 2016

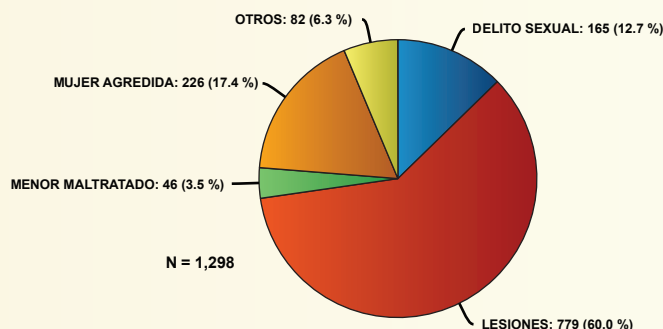


Fuente: Dirección Policial de Investigaciones /Observatorio Local/Nacional de la Violencia Local/Nacional - UNAH - Honduras

Las cifras proporcionadas por la DPI revelaron que, en los primeros tres meses del año hubo 27 denuncias por delitos contra la integridad personal, de las cuales, 33.3% fueron por violencia intrafamiliar, igual porcentaje por violación y tentativa, lesiones personales 29.6% y violencia doméstica un caso. (Gráfica No. 9)

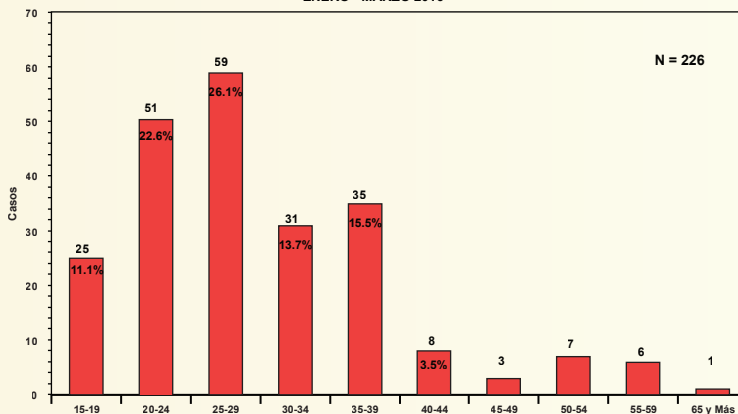
DELITOS SEXUALES Y LESIONES

GRÁFICA 10
REQUERIMIENTOS FISCALES
PARA EVALUACIÓN MÉDICO LEGAL EN CLÍNICA FORENSE
MUNICIPIO DE DISTRITO CENTRAL, FRANCISCO MORAZÁN
EN PORCENTAJES
ENERO - MARZO 2016



Fuente: Dirección General de Medicina Forense/Observatorio Local/Nacional de la Violencia - UNAH - Honduras
Según datos de la Dirección de Medicina Forense, durante los primeros tres meses del año 2016, en Francisco Morazán se emitieron 1,298 evaluaciones médico legal, de las cuales el 60.0% (779) fueron por lesiones, seguido del síndrome de mujer agredida 17.4% (226), delito sexual 12.7% (165) menor maltratado 3.5%(46) y 82 casos en otras clasificaciones (Gráfica No. 10)

GRÁFICA 11
REQUERIMIENTOS FISCALES PARA EVALUACIÓN MÉDICO LEGAL
MUJER AGREDIDA POR GRUPOS DE EDAD, EN NÚMERO DE CASOS
MUNICIPIO DE DISTRITO CENTRAL, FRANCISCO MORAZÁN
ENERO - MARZO 2016



Fuente: Dirección General de Medicina Forense/Observatorio Local/Nacional de la Violencia - UNAH - Honduras

Según los datos reportados por Medicina Forense, durante el primer trimestre de 2016 hubo un total de 226 evaluaciones médico legal por casos de mujer agredida, de los cuales 166 (73.5%) están comprendidos entre las edades de 15 a 34 años y el grupo etario de mayor incidencia fue de 25 a 29 con 59 casos (26.1%). Se reportaron 25 casos en el grupo de 15 a 19 años. (Gráfica No. 11)