



# Observatorio Local de la Violencia del Distrito Central

Edición No. 19, Octubre de 2016

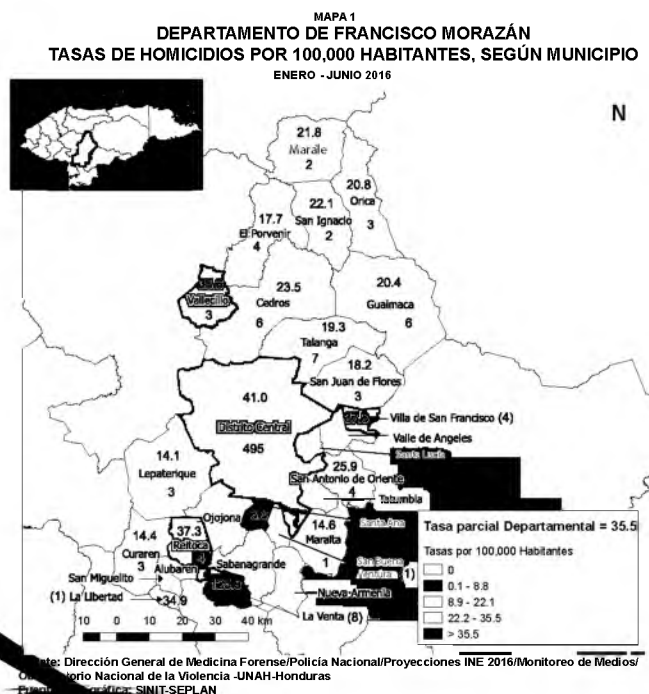
Boletín enero - junio de 2016

## PRESENTACIÓN

La Universidad Nacional Autónoma de Honduras (UNAH) a través del Instituto Universitario en Democracia, Paz y Seguridad (IUDPAS) y el Observatorio Nacional de la Violencia (ONV) ha creado y consolidado observatorios locales en distintos municipios de Honduras, en los que participan miembros del Sistema de Seguridad y Justicia del país, gobierno local y Comités Municipales de Seguridad, entre otros actores, con el propósito de sistematizar, clasificar, analizar y construir conocimiento sobre muertes violentas y no intencionales suscitadas en las zonas de análisis y de esta manera aportar a un mejor entendimiento de dicha realidad a través de elementos que permitan impulsar la formulación de estrategias y políticas públicas para la prevención de violencia y criminalidad.

El Observatorio Local del Distrito Central es coordinado con el apoyo y asesoría técnica del IUDPAS-ONV. Los datos presentados en el actual boletín son producto del proceso de validación que siguen las mesas interinstitucionales integradas por la Policía Nacional a través del Centro de Operaciones y Estrategia Policial (COEPOL) que dada su mayor cobertura en el territorio nacional proporciona la información sobre muertes por causa externa (homicidios, suicidios, eventos de tránsito y de naturaleza no intencional); la Dirección Policial de Investigación (DPI) facilita datos sobre incidencia delictiva; y, la Dirección General de Medicina Forense brinda registros sobre el síndrome de mujer agredida, menores maltratados y delitos sexuales. Finalmente, el análisis sobre las características de los hechos en tiempo, persona y lugar, así como, las tendencias de los eventos, se contemplan con tasas por grupos de edad y por lugar de ocurrencia, usando proyecciones de población ajustadas por el Instituto Nacional de Estadística (INE) para el año 2016.

El análisis de la violencia homicida en el municipio del Distrito Central, ha permitido conocer ciertas características de los hechos y tendencias, así como, el contexto que determina o influye en la ocurrencia de los mismos. El Distrito Central es uno de los 28 municipios del departamento de Francisco Morazán, la extensión territorial es de 1,514.72 km<sup>2</sup> y según el INE la proyección poblacional para el año 2016 es de 1,207,635 habitantes de los cuales el 53% son mujeres y el 47% hombres.



Durante el periodo de enero a junio de 2016, la tasa departamental en Francisco Morazán fue 35.5 homicidios por cada cien mil habitantes (pccmh). Cinco de los 28 municipios del departamento acumularon una tasa de homicidios mayor a 35.5 pccmh: La Venta (125.9 pccmh), Distrito Central (41.0), Villa de San Francisco (37.8), Reitoca (37.3) y Vallecillo (35.6). La tasa de homicidios en el rango de 22.2-35.5 se registró en cuatro municipios: La Libertad (34.9) San Antonio de Oriente (25.9), Cedros (23.5) y San Ignacio (22.1). Un total de nueve municipios se ubicaron entre 8.9 y 22.1 homicidios pccmh, mientras que, un municipio se estuvo entre 0.1 y 8.8. Los municipios libres de incidencia homicida fueron: Valle de Ángeles, Santa Lucía, Tatumbula, San Buena Aventura, Ojojona, Sabanagrande, Nueva Armenia, Alubaren y San Miguelito. (Mapa No. 1)

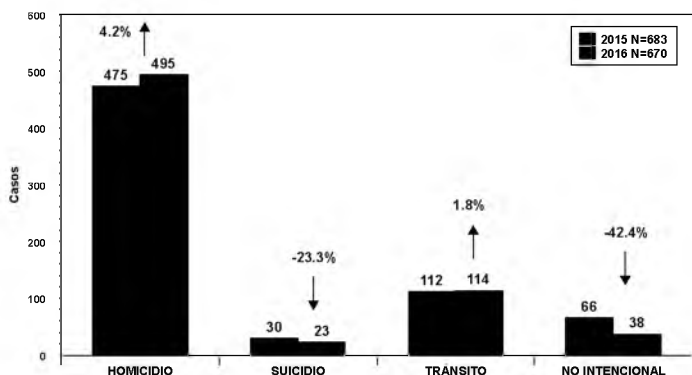
**Muerte por causa externa:** Muerte que no es producto de una patología, ya sea una muerte intencional, no intencional o auto-infligida

**Homicidio:** Muerte violenta intencional provocada por un agresor

**Suicidio:** La violencia dirigida contra uno mismo (Autoinfligida) comprende los comportamientos suicidas y las autolesiones.

# HOMICIDIOS

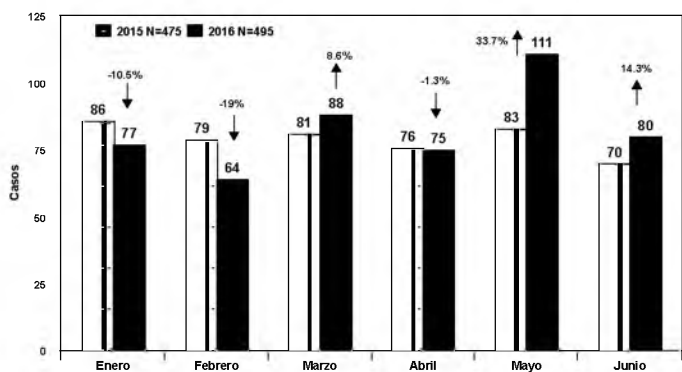
**GRÁFICA 1**  
**MUERTES POR CAUSA EXTERNA**  
**EN NÚMERO DE CASOS Y VARIACIÓN PORCENTUAL**  
**MUNICIPIO DE DISTRITO CENTRAL, FRANCISCO MORAZÁN**  
**COMPARATIVO ENERO - JUNIO 2015 - 2016**



Fuente: Dirección General de Medicina Forense/Policia Nacional/ Monitoreo de Medios/ Observatorio de la Violencia Local/Nacional - UNAH - Honduras

El municipio del Distrito Central registró 670 muertes por causa externa durante los primeros seis meses de 2016, mostrando una disminución de 1.9% en relación al mismo periodo de 2015. Los homicidios fueron la causa principal de muertes externas y mostraron un aumento de 4.2% al pasar de 475 víctimas en el 2015 a 495 en 2016. Por otra parte la mayor reducción porcentual equivalente a 42.4% se dio en muertes no intencionales al pasar de 66 a 38 casos. También se registró una rebaja porcentual de 23.3% en suicidios que pasaron de 30 a 23 víctimas. (Gráfica No. 1)

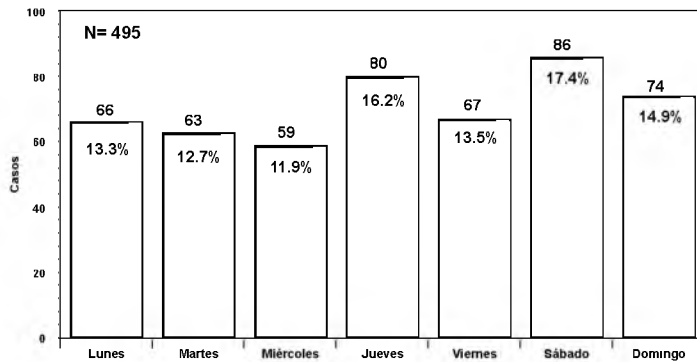
**GRÁFICA 2**  
**MUERTES POR HOMICIDIOS SEGÚN MES DE OCURRENCIA**  
**EN NÚMERO DE CASOS Y VARIACIÓN PORCENTUAL**  
**MUNICIPIO DE DISTRITO CENTRAL, FRANCISCO MORAZÁN**  
**COMPARATIVO ENERO - JUNIO 2015 - 2016**



Fuente: Dirección General de Medicina Forense/Policia Nacional/ Monitoreo de Medios/ Observatorio de la Violencia Local/Nacional - UNAH - Honduras

Durante los primeros seis meses de 2016, se registró un promedio de 3 homicidios al día en el municipio del Distrito Central. La distribución según mes, mostró que mayo fue el de mayor incidencia al registrar 111 víctimas que representan un aumento porcentual de 33.7% en relación al mismo periodo de 2015. Según frecuencia de casos, le sigue marzo con 88 víctimas, junio 80 y enero 77. La rebaja porcentual más significativa de 19% ocurrió en febrero que paso de 79 a 64 muertes, posicionándolo como el mes con menor frecuencia de homicidios durante este periodo. (Gráfica No. 2)

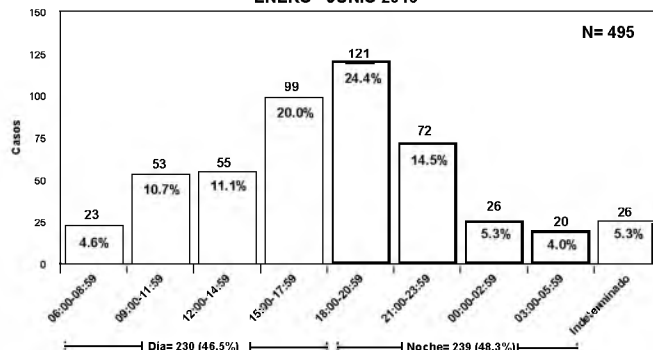
**GRÁFICA 3**  
**MUERTES POR HOMICIDIO SEGÚN DÍA DE OCURRENCIA**  
**EN NÚMERO DE CASOS Y PORCENTAJES**  
**MUNICIPIO DE DISTRITO CENTRAL, FRANCISCO MORAZÁN**  
**ENERO - JUNIO 2016**



Fuente: Dirección General de Medicina Forense/Policia Nacional/ Monitoreo de Medios/ Observatorio de la Violencia Local/Nacional - UNAH - Honduras

El primer semestre de 2016 mostró que, en el municipio del Distrito Central el día con mayor frecuencia de homicidios (17.4%) fue el sábado, acumulando 86 víctimas. Según número de casos le siguen los jueves con 80 víctimas (16.2%), domingos 74 (14.9%) y viernes 67 (13.5%). Por otra parte, los miércoles acumulan el menor número de homicidios con 59 casos, marcando una diferencia de 27 víctimas entre los días de menor y mayor incidencia. (Gráfica No. 3)

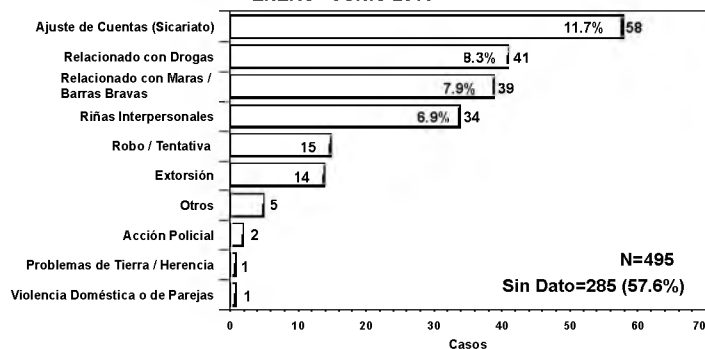
**GRÁFICA 4**  
**MUERTES POR HOMICIDIO SEGÚN HORA DE OCURRENCIA**  
**EN NÚMERO DE CASOS Y PORCENTAJES**  
**MUNICIPIO DE DISTRITO CENTRAL, FRANCISCO MORAZÁN**  
**ENERO - JUNIO 2016**



Fuente: Dirección General de Medicina Forense/Policia Nacional/ Monitoreo de Medios/ Observatorio de la Violencia Local/Nacional - UNAH - Honduras

Por un margen de nueve homicidios, la noche acumuló mayor número de víctimas en el municipio del Distrito Central al registrar 239 casos que equivalen al 48.3% del total de muertes para el primer semestre de 2016. Entre las 18:00 y 20:59 horas perdieron la vida 121 personas que suman 24.4% de los homicidios y según incidencia le sigue el rango horario entre las 15:00 y 17:59 horas con 99 víctimas. En 26 casos (5.3%) se desconoce la hora en que ocurrió el hecho criminal. (Gráfica No. 4)

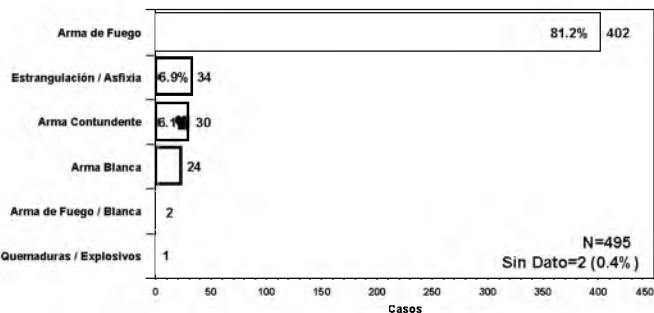
**GRÁFICA 5**  
**MUERTES POR HOMICIDIO SEGÚN POSIBLE MÓVIL**  
**EN NÚMERO DE CASOS Y PORCENTAJES**  
**MUNICIPIO DE DISTRITO CENTRAL, FRANCISCO MORAZÁN**  
**ENERO - JUNIO 2016**



Fuente: Dirección General de Medicina Forense/Policia Nacional/ Monitoreo de Medios/ Observatorio de la Violencia Local/Nacional - UNAH - Honduras

Durante el primer semestre de 2016, el ajuste de cuentas (sicariato) lidera la lista de posibles móviles de homicidios en el Distrito Central, acumulando 58 casos que equivalen 11.7% del total. Según incidencia, le siguen las muertes relacionadas con drogas (41 casos), relacionadas con maras / barras bravas (39) y por riñas interpersonales (34). En 57.6% de los homicidios, equivalente a la mayoría de los casos en el periodo, se desconoce el posible móvil que llevo a la muerte de 495 personas. (Gráfica No. 5)

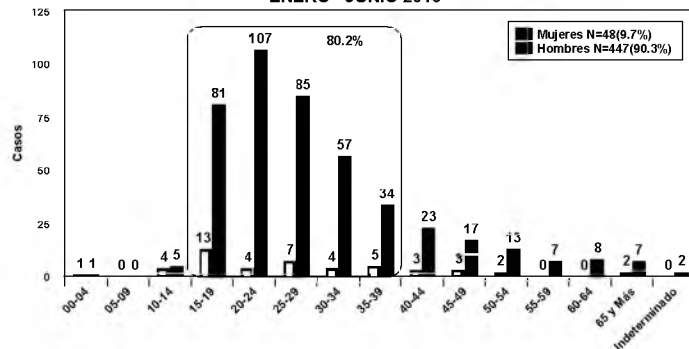
**GRÁFICA 6**  
**MUERTES POR HOMICIDIO SEGÚN TIPO DE ARMA / MECANISMO**  
**EN NÚMERO DE CASOS Y PORCENTAJES**  
**MUNICIPIO DE DISTRITO CENTRAL, FRANCISCO MORAZÁN**  
**ENERO - JUNIO 2016**



Fuente: Dirección General de Medicina Forense/Policia Nacional/ Monitoreo de Medios/ Observatorio de la Violencia Local/Nacional - UNAH - Honduras

De enero a junio de 2016, el arma de fuego fue el instrumento más utilizado en los homicidios del municipio del Distrito Central, sumando 402 de los 495 hechos violentos registrados (81.2%). La estrangulación/asfixia sumó 34 víctimas, seguido del arma contundente 30 y con arma blanca 24. También se registraron dos homicidios cometidos con una combinación de arma de fuego y blanca, y un caso donde el hechor utilizó quemaduras/explosivos. (Gráfica No. 6)

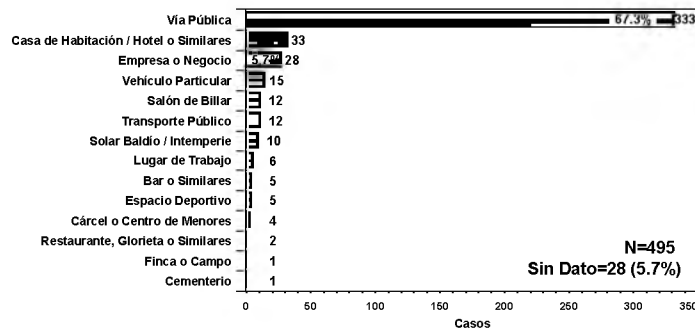
**GRÁFICA 7**  
**MUERTES POR HOMICIDIOS POR GRUPOS DE EDAD, SEGÚN SEXO**  
**EN NÚMERO DE CASOS**  
**MUNICIPIO DE DISTRITO CENTRAL, FRANCISCO MORAZÁN**  
**ENERO - JUNIO 2016**



Fuente: Dirección General de Medicina Forense/Policia Nacional/ Monitoreo de Medios/ Observatorio de la Violencia Local/Nacional - UNAH - Honduras

La gran mayoría de las víctimas de homicidios durante este periodo en el municipio del Distrito Central, fueron hombres con 90.3%, es decir, por cada mujer víctima de homicidio, murieron en promedio nueve hombres. Entre las edades de 15-39 años de edad se concentran 80.2% de los homicidios de este periodo, afectando directamente a la población económicamente activa. Los hombres en el rango etario de 20 a 24 fueron los mas afectados con 107 víctimas; en mujeres fueron las edades entre 15 y 19 con 13 muertes violentas. (Gráfica No. 7)

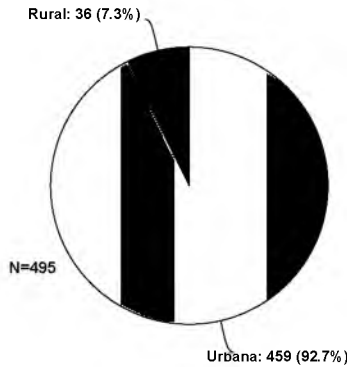
**GRÁFICA 8**  
**MUERTES POR HOMICIDIO SEGÚN LUGAR DEL HECHO**  
**EN NÚMERO DE CASOS Y PORCENTAJES**  
**MUNICIPIO DE DISTRITO CENTRAL, FRANCISCO MORAZÁN**  
**ENERO - JUNIO 2016**



Fuente: Dirección General de Medicina Forense/Policia Nacional/ Monitoreo de Medios/ Observatorio de la Violencia Local/Nacional - UNAH - Honduras

El 67.3% de los homicidios cometidos en el Distrito Central durante enero a junio de 2016, fueron en vía pública. Según número de casos, le siguen las categorías de casa de habitación/hotel o similares que sumó 33 víctimas, empresa o negocio 28 y en vehículo particular 15. Las categorías de salón de billar y transporte público reportaron 12 hechos, respectivamente, seguido de solar baldío / intemperie con 10 casos. En 28 homicidios se desconoce el lugar del hecho (5.7%). (Gráfica No. 8)

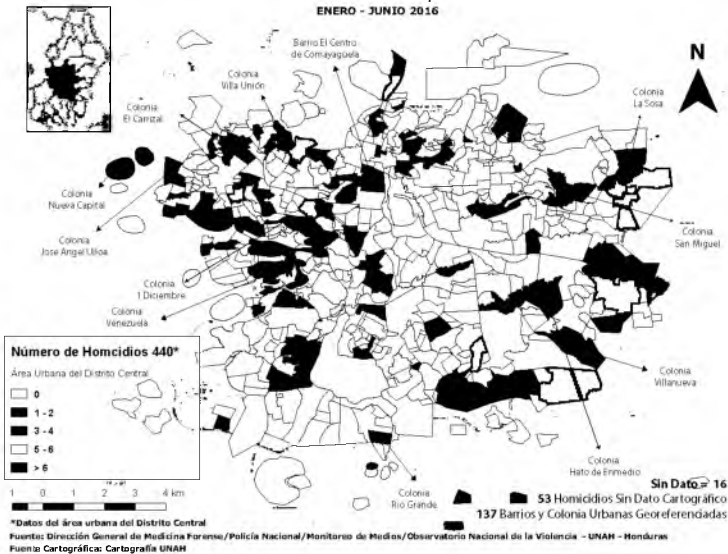
GRAFICA 9  
MUERTES POR HOMICIDIO SEGÚN ÁREA  
EN NÚMERO DE CASOS Y PORCENTAJES  
MUNICIPIO DE DISTRITO CENTRAL, FRANCISCO MORAZÁN  
ENERO - JUNIO 2016



Fuente: Dirección General de Medicina Forense/Policia Nacional/ Monitoreo de Medios/ Observatorio de la Violencia Local/Nacional - UNAH - Honduras

La distribución de homicidios según área mostró que, 92.7% ocurrieron en zonas urbanas. Por otra parte, un total de 36 homicidios (7.3%) fueron registradas en zonas rurales. (Gráfica No. 9)

MAPA 2  
GEORREFERENCIACIÓN DE MUERTES POR HOMICIDIOS SEGÚN BARRIOS Y COLONIAS  
MUNICIPIO DEL DISTRITO CENTRAL, FRANCISCO MORAZÁN  
ENERO - JUNIO 2016



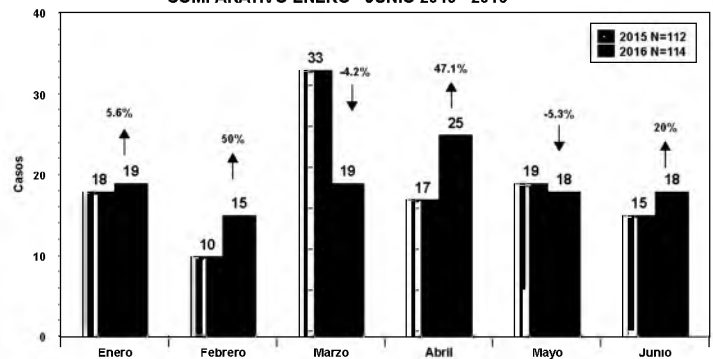
En el periodo de enero a junio de 2016, se registraron 440 homicidios en el Distrito Central. La georreferenciación de los mismos mostró que 13 barrios/colonias tuvieron incidencia mayor a seis homicidios, estas son: Hato de Enmedio (14), El Carrizal (14), 1ro de Diciembre (12), San Miguel (10), La Sosa (10), Jose Ángel Ulloa (9), Venezuela (8), Rio Grande Sur (8), Villanueva (8), Nueva Capital (8), Centro de Comayagüela (8), Villeda Morales (7) y Villa Unión (7). Un total de 11 barrios /colonias reportaron entre cinco y seis homicidios y están marcadas por el color naranja en el mapa. (Mapa No. 2)

### HOMICIDIOS EN CIFRAS

- 495 homicidios se cometieron en el municipio del Distrito Central durante el primer semestre del año 2016.
- La tasa de homicidios del municipio es de 40.9 por cada 100,000 habitantes.
- En promedio 82 homicidios mensuales.
- El 45.8% de los casos se suscitaron los días **viernes, sábado y domingo**.
- El 81.2% de los homicidios (402 casos) se produjeron con **arma de fuego**.

### EVENTOS DE TRÁNSITO

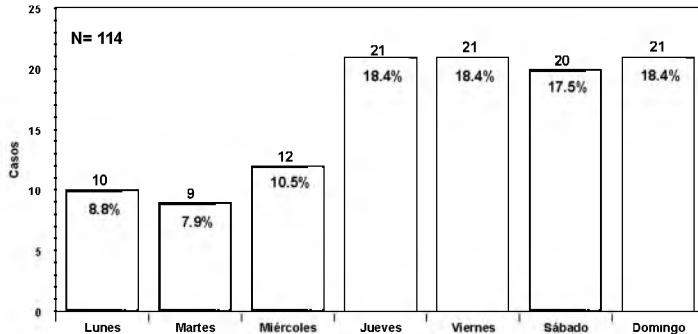
GRAFICA 10  
MUERTES POR EVENTOS DE TRÁNSITO SEGÚN MES DE OCURRENCIA  
EN NÚMERO DE CASOS Y VARIACIÓN PORCENTUAL  
MUNICIPIO DE DISTRITO CENTRAL, FRANCISCO MORAZÁN  
COMPARATIVO ENERO - JUNIO 2015 - 2016



Fuente: Dirección General de Medicina Forense/Policia Nacional/ Monitoreo de Medios/ Observatorio de la Violencia Local/Nacional - UNAH - Honduras

Durante el primer semestre de 2016, cuatro de los seis meses analizados aumentaron la incidencia de muertes en accidentes de tránsito. El mes con mayor numero de accidentes fatales fue abril con 25 víctimas y un aumento porcentual de 47.1%. La disminución más significativa se registró en marzo con 42.4%, es decir, 14 casos menos que en 2015. (Gráfica No. 10)

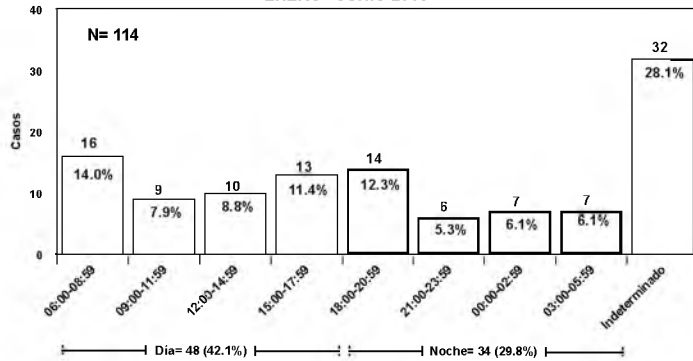
**GRÁFICA 11**  
**MUERTES POR EVENTOS DE TRÁNSITO SEGÚN DÍA DE OCURRENCIA**  
**EN NÚMERO DE CASOS Y PORCENTAJES**  
**MUNICIPIO DE DISTRITO CENTRAL, FRANCISCO MORAZÁN**  
**ENERO - JUNIO 2016**



Fuente: Dirección General de Medicina Forense/Policia Nacional/ Monitoreo de Medios/ Observatorio de la Violencia Local/Nacional - UNAH - Honduras

Las clasificación de muertes por eventos de tránsito según día de ocurrencia mostró que, al terminar la semana, la incidencia subió de manera desproporcional. De jueves a sábado, se reportaron 83 víctimas que representan 72.8% del total de casos y al otro extremo, de lunes a miércoles, se reportaron 31 víctimas que equivalen a un 27.2%. En promedio, durante este primer semestre de 2016, el Distrito Central registró cuatro muertes en accidentes de tránsito por semana. (Gráfica No. 11)

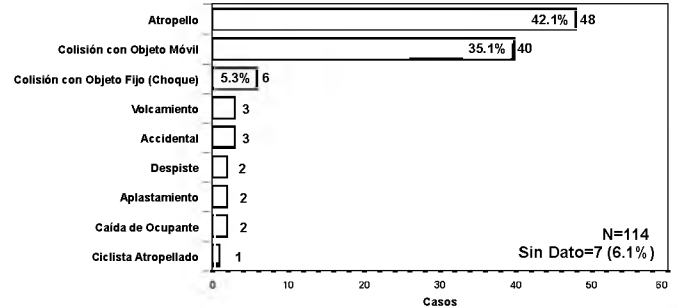
**GRÁFICA 12**  
**MUERTES POR EVENTOS DE TRÁNSITO SEGÚN HORA DE OCURRENCIA**  
**EN NÚMERO DE CASOS Y PORCENTAJES**  
**MUNICIPIO DE DISTRITO CENTRAL, FRANCISCO MORAZÁN**  
**ENERO - JUNIO 2016**



Fuente: Dirección General de Medicina Forense/Policia Nacional/ Monitoreo de Medios/ Observatorio de la Violencia Local/Nacional - UNAH - Honduras

Según hora de ocurrencia, los accidentes de tránsito sucedieron en su mayoría durante horas del día acumulando 48 casos que equivalen a 42.1% del total, siendo las horas entre las 6:00 y 8:59 las de mayor incidencia. Durante la noche se registraron 34 víctimas que representan 29.8% del total; sin embargo, en 32 casos, no se logró determinar la hora de ocurrencia del hecho (28.1%). (Gráfica No. 12)

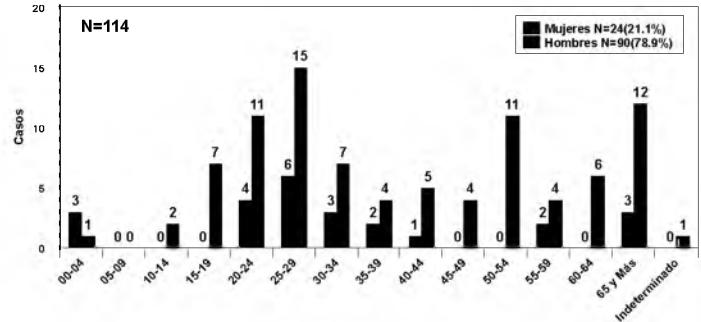
**GRÁFICA 13**  
**MUERTES POR EVENTOS DE TRÁNSITO SEGÚN SU DINÁMICA**  
**EN NÚMERO DE CASOS Y PORCENTAJES**  
**MUNICIPIO DE DISTRITO CENTRAL, FRANCISCO MORAZÁN**  
**ENERO - JUNIO 2016**



Fuente: Dirección General de Medicina Forense/Policia Nacional/ Monitoreo de Medios/ Observatorio de la Violencia Local/Nacional - UNAH - Honduras

Durante enero a junio de 2016, la clasificación de accidentes de tránsito según dinámica mostró que, el atropello fue el que mayor número de víctimas sumó con 48 casos que representan 42.1% del total. Según número de casos le siguen las categorías de colisión con objeto móvil con 40 muertes, seis víctimas de colisión con objeto fijo y tres por volcamiento. En siete accidentes fatales no se logró determinar la dinámica del hecho. (Gráfica No. 13)

**GRÁFICA 14**  
**MUERTES POR EVENTO DE TRÁNSITO POR GRUPOS DE EDAD,**  
**SEGÚN SEXO, EN NÚMERO DE CASOS**  
**MUNICIPIO DE DISTRITO CENTRAL, FRANCISCO MORAZÁN**  
**ENERO - JUNIO 2016**



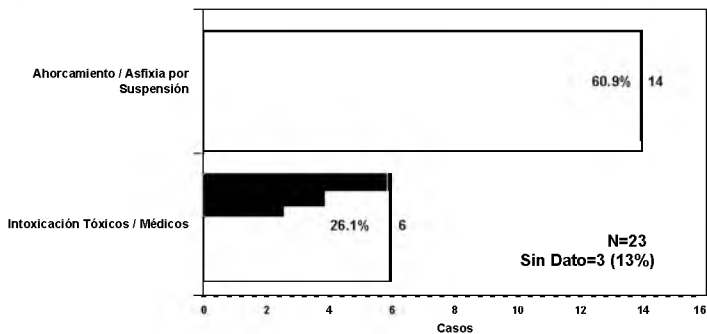
Fuente: Dirección General de Medicina Forense/Policia Nacional/ Monitoreo de Medios/ Observatorio de la Violencia Local/Nacional - UNAH - Honduras

Durante los primeros seis meses de 2016, en el municipio del Distrito Central un total de 90 hombres y 24 mujeres perdieron la vida en accidentes de tránsito. Para ambos sexos, la mayor incidencia se acumuló en los rangos etarios de 20 a 29 años, con 26 hombres y 10 mujeres que equivalen a 31.6% del total. En mayores de 60 años se reportaron un total 18 hombres y tres mujeres víctimas, mientras que, en menores de 15 años fueron tres niñas y tres niños, respectivamente. (Gráfica No. 14)

Las horas de ocurrencia de eventos de tránsito se presentan en horario diurno con un 42.1%, entre ellas las horas de 06:00 a 08:59 presentan la mayor incidencia con 16 eventos, en horario nocturno se produce un 29.8% con mayor frecuencia entre 18:00 a 20:59 con 14 eventos

## SUICIDIOS

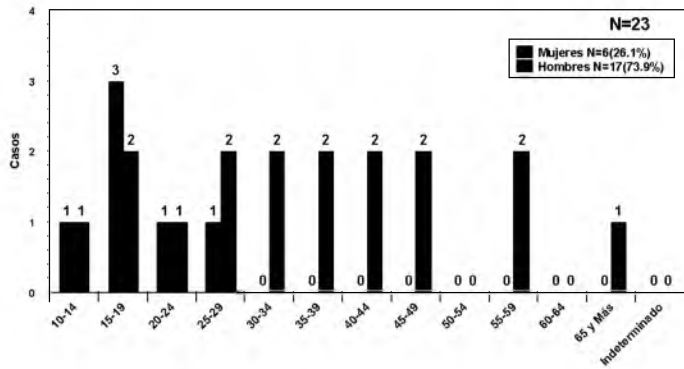
**GRÁFICA 15**  
**MUERTES POR SUICIDIO SEGÚN ARMA/MECANISMO**  
**EN NÚMERO DE CASOS Y PORCENTAJES**  
**MUNICIPIO DE DISTRITO CENTRAL, FRANCISCO MORAZÁN**  
**ENERO - JUNIO 2016**



Fuente: Dirección General de Medicina Forense/Policia Nacional/ Monitoreo de Medios/ Observatorio de la Violencia Local/Nacional - UNAH - Honduras

Las autoridades reportaron un total de 23 suicidios durante los primeros seis meses de 2016 en el Distrito Central. Según arma / mecanismo utilizado, se reportó que 60.9% fueron por medio de ahorcamiento/asfixia por suspensión, seguido de 26.1% por medio de ingesta de sustancias toxicas, como ser pastillas para curar frijoles o maíz. En tres casos se desconoce el mecanismo empleado por la víctima. (Gráfica No. 15)

**GRÁFICA 16**  
**MUERTES POR SUICIDIO POR GRUPOS DE EDAD, SEGÚN SEXO**  
**MUNICIPIO DE DISTRITO CENTRAL, FRANCISCO MORAZÁN**  
**EN NÚMERO DE CASOS**  
**ENERO - JUNIO 2016**

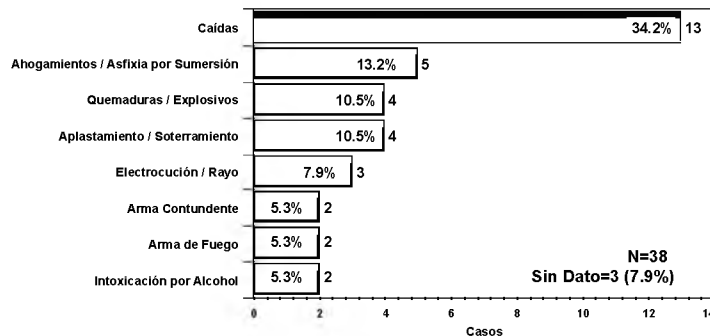


Fuente: Dirección General de Medicina Forense/Policia Nacional/ Monitoreo de Medios/ Observatorio de la Violencia Local/Nacional - UNAH - Honduras

La desagregación del fenómeno suicida según sexo mostró que, seis mujeres y 17 hombres decidieron quitarse la vida durante este primer semestre de 2016. En mujeres, el grupo etario de 15 a 19 años acumuló el mayor número de casos con tres víctimas. En mayores de 65 años se registró una víctima masculina, mientras que, en menores de 15 años se registró una niña y un niño, respectivamente. (Gráfica No. 16)

## MUERTES NO INTENCIONALES

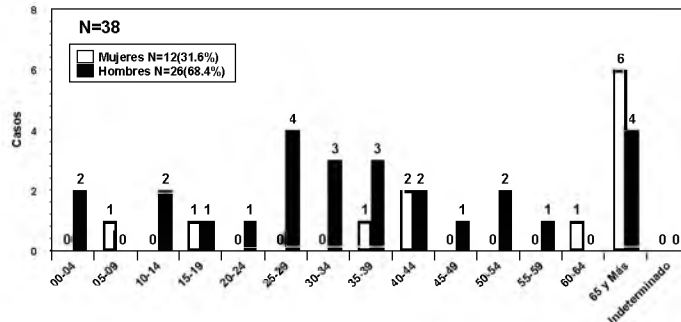
**GRÁFICA 17**  
**MUERTES NO INTENCIONALES SEGÚN ARMA/MECANISMO**  
**EN NÚMERO DE CASOS Y PORCENTAJES**  
**MUNICIPIO DE DISTRITO CENTRAL, FRANCISCO MORAZÁN**  
**ENERO - JUNIO 2016**



Fuente: Dirección General de Medicina Forense/Policia Nacional/ Monitoreo de Medios/ Observatorio de la Violencia Local/Nacional - UNAH - Honduras

Durante los primeros seis meses de 2016, en el municipio del Distrito Central se registraron 38 muertes no intencionales, mostrando una reducción de 42.4% en relación al mismo periodo de 2015. Según mecanismo se observa que, la caída acumuló mayor número de víctimas con 13 registros, seguido del ahogamiento/asfixia por sumersión con cinco muertes, y las categorías de quemaduras/explosivos y aplastamiento/soterramiento cuatro cada una. En tres muertes accidentales no se logró determinar el mecanismo que condujo a la muerte (7.9%). (Gráfica No. 17)

**GRÁFICA 18**  
**MUERTES NO INTENCIONALES POR GRUPOS DE EDAD, SEGÚN SEXO, EN NÚMERO DE CASOS**  
**MUNICIPIO DE DISTRITO CENTRAL, FRANCISCO MORAZÁN**  
**ENERO - JUNIO 2016**



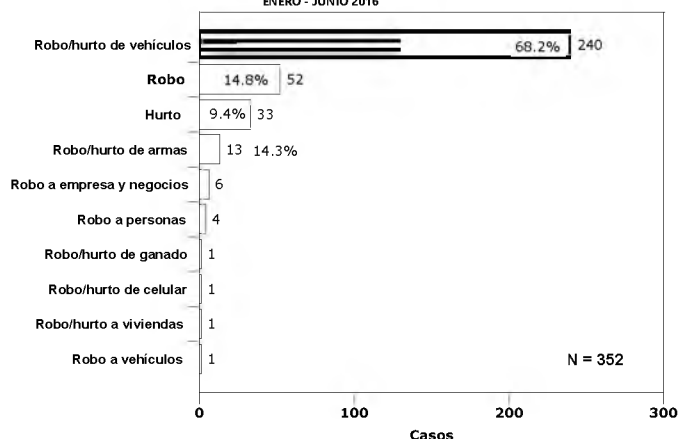
Fuente: Dirección General de Medicina Forense/Policia Nacional/ Monitoreo de Medios/ Observatorio de la Violencia Local/Nacional - UNAH - Honduras

Durante los primeros seis meses de 2016, en el Distrito Central, un total de 26 hombres (68.4%) y 12 mujeres (31.6%) perdieron la vida de manera no intencional. En mujeres, la mayor incidencia se concentró en mayores de 65 años con seis casos, mientras que, en hombres fueron los grupos etarios de 25 a 29 y de mayores de 65 años acumulando cuatro casos, respectivamente. Las víctimas menores de 15 años fueron cinco, cuatro niños y una niña. (Gráfica No. 18)



## INCIDENCIA DELICTIVA

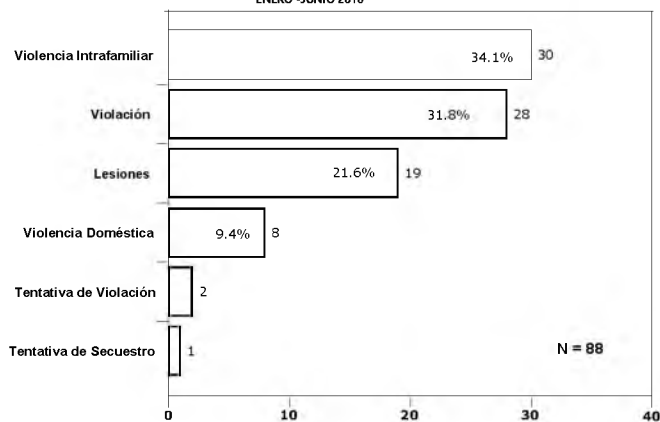
GRÁFICA No. 19  
DELITOS CONTRA LA PROPIEDAD  
MUNICIPIO DEL DISTRITO CENTRAL, FRANCISCO MORAZÁN  
EN NÚMERO DE CASOS Y PORCENTAJES  
ENERO - JUNIO 2016



Fuente: Dirección Policial de Investigaciones / Observatorio Nacional de la Violencia - UNAH - Honduras

La Dirección Policial de Investigaciones (DPI) reportó que, durante el primer semestre de 2016, el Distrito Central recibió 352 denuncias por delitos contra la propiedad. Según incidencia, el robo/hurto de vehículos ocupó el primer lugar al registrar 240 denuncias, le siguen las categorías de robo con 52 casos, hurto 33, robo/hurto de armas 13 y robo a empresa o negocio seis. (Gráfica No. 19)

GRÁFICA No. 20  
DELITOS CONTRA LA INTEGRIDAD PERSONAL  
MUNICIPIO DEL DISTRITO CENTRAL, FRANCISCO MORAZÁN  
EN NÚMERO DE CASOS Y PORCENTAJES  
ENERO - JUNIO 2016

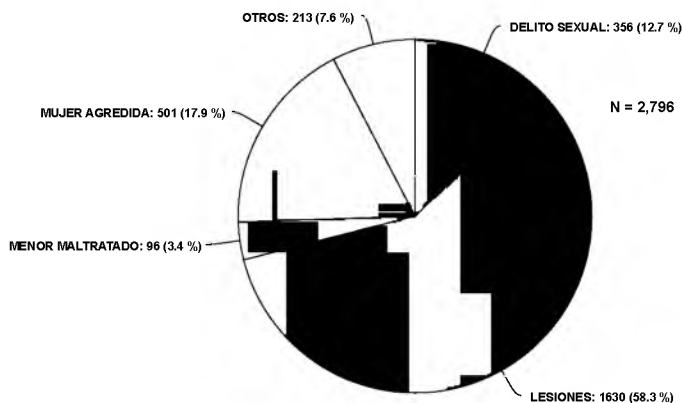


Fuente: Dirección Policial de Investigaciones / Observatorio Nacional de la Violencia - UNAH - Honduras

Un total de 88 denuncias de delitos contra la integridad personal fueron registradas de enero a junio 2016, en el Distrito Central. Según número de casos, el primer lugar lo ocupó la violencia intrafamiliar con 30 delitos que representan 34.1% del total. Le sigue la categoría de violación con 28 casos, por lesiones 19 y por violencia doméstica ocho. También se registraron dos denuncias por tentativas de violación y una por tentativa de secuestro. (Gráfica No. 20)

## DELITOS SEXUALES Y LESIONES

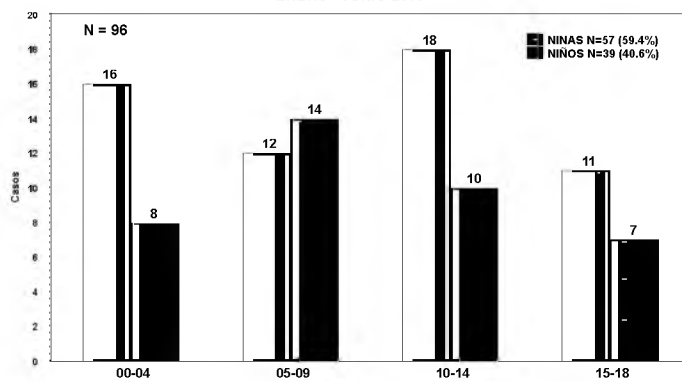
GRÁFICA 21  
REQUERIMIENTOS FISCALES  
PARA EVALUACIÓN MÉDICO LEGAL EN CLÍNICA FORENSE  
MUNICIPIO DE DISTRITO CENTRAL, FRANCISCO MORAZÁN  
ENERO - JUNIO 2016



Fuente: Dirección General de Medicina Forense / Observatorio Nacional de la Violencia - UNAH - Honduras

De enero a junio de 2016, en el municipio del Distrito Central, la Dirección General de Medicina Forense emitió 2,796 evaluaciones médico legal en clínica, mostrando una pequeña reducción de 12 evaluaciones en comparación al mismo periodo de 2015. Durante este periodo las lesiones acumularon el 58.3% del total, mujer agredida 17.9%, delitos sexuales 12.7% y la categoría denominada como "otros" 7.6%. También se registraron 96 casos de menor maltratado que equivalen a 3.4% de los requerimientos. (Gráfica No. 21)

GRÁFICA 22  
REQUERIMIENTOS FISCALES PARA EVALUACIÓN MÉDICO LEGAL  
MENOR MALTRATADO POR GRUPOS DE EDAD SEGÚN SEXO  
MUNICIPIO DE DISTRITO CENTRAL, FRANCISCO MORAZÁN  
ENERO - JUNIO 2016



Fuente: Dirección General de Medicina Forense/Policia Nacional/ Monitoreo de Medios/ Observatorio de la Violencia Local/Nacional - UNAH - Honduras

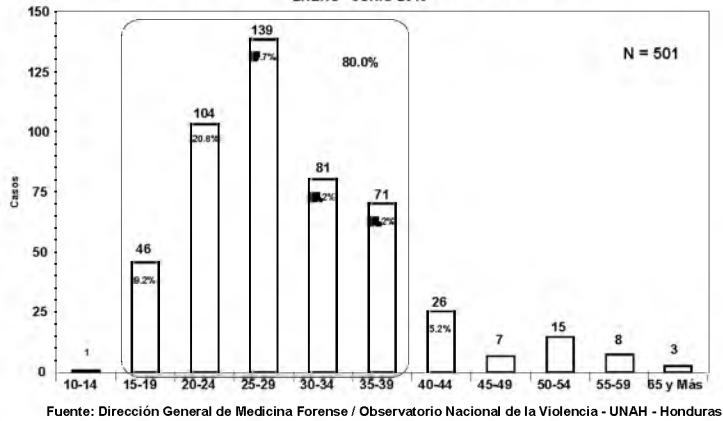
Un total de 57 niñas y 39 niños menores de 18 años fueron evaluados por maltrato en las clínicas de Medicina Forense. La desagregación por edades mostró que en mujeres la mayor incidencia se concentró entre los 10 y 14 años de edad con 18 víctimas, mientras que, en hombres fueron las edades de cinco a nueve años con 14 evaluaciones. (Gráfica No. 22)

### Mujer Agredida/Maltratada:

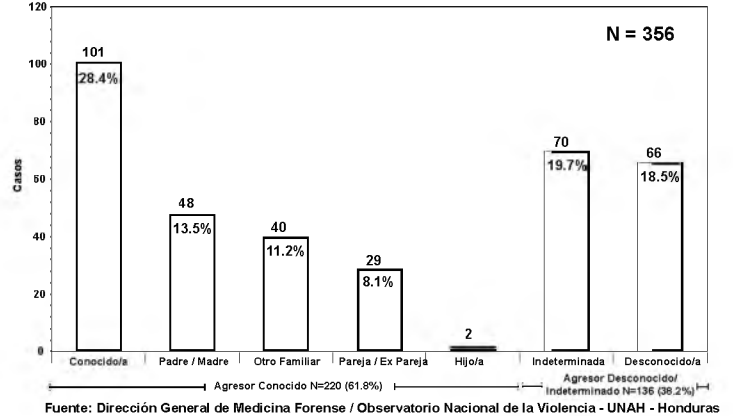
Es la agresión física hacia la mujer provocada por un hombre vinculado a ella sentimentalmente en el presente o en el pasado. Todo acto de violencia basado en la condición de género que tiene como consecuencia un daño físico, sexual o psicológico.



GRAFICA 23  
 REQUERIMIENTOS FISCALES PARA EVALUACIÓN MÉDICO LEGAL  
 MUJER AGREDIDA POR GRUPOS DE EDAD  
 MUNICIPIO DE DISTRITO CENTRAL, FRANCISCO MORAZÁN  
 ENERO - JUNIO 2016



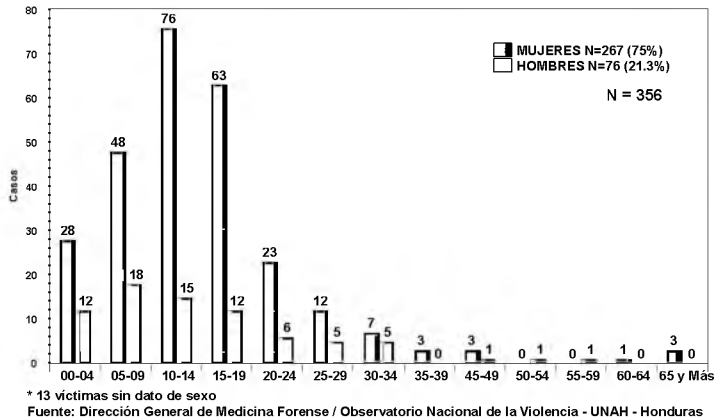
GRAFICA 25  
 REQUERIMIENTOS FISCALES PARA EVALUACIÓN MÉDICO LEGAL DE DELITO SEXUAL  
 SEGÚN TIPO DE AGRESOR EN NÚMERO DE CASOS  
 MUNICIPIO DE DISTRITO CENTRAL, FRANCISCO MORAZÁN  
 ENERO - JUNIO 2016



Durante los primeros seis meses de 2016, en el Distrito Central se realizaron 504 evaluaciones médico legal por mujer agredida. Entre las edades de 15 a 39 estuvieron el 80% de las mujeres examinadas durante este periodo. Entre las edades de 25 y 29 es donde más frecuencia de casos fueron registrados, con 139 víctimas que representan 27.7% del total. (Gráfica No. 23)

La clasificación de los delitos sexuales según agresor mostró que, en 61.8% el agresor era conocido por la víctima y en 38.2% era desconocido/indeterminado. Dentro de los agresores conocidos se encuentran las categorías de: conocido con 101 hechos, padre/madre 48, otro familiar 40, pareja/ex pareja 29 e hijo/a con 2 requerimientos. Por otra parte, los agresores desconocidos sumaron 66 casos y en 70 evaluaciones el agresor no fue determinado. (Gráfica No. 25)

GRAFICA 24  
 REQUERIMIENTOS FISCALES PARA EVALUACIÓN MÉDICO LEGAL DE  
 DELITO SEXUAL POR GRUPOS DE EDAD SEGÚN SEXO  
 MUNICIPIO DE DISTRITO CENTRAL, FRANCISCO MORAZÁN  
 ENERO - JUNIO 2016



La Dirección General de Medicina Forense reportó 356 evaluaciones por delito sexual en el municipio del Distrito Central, de las cuales 267 fueron a mujeres, 76 en hombres y 13 víctimas sin dato de sexo. La incidencia de los delitos sexuales se concentró en su mayoría en jóvenes y menores ya que, entre las edades de 0 a 19 años fueron registradas 272 evaluaciones que equivalen a 76.4% del total de casos. En mujeres, la mayor incidencia se reportó entre las edades de 10 a 14 años con 76 evaluaciones, mientras que, en hombres fueron las edades de cinco a nueve años con 18 casos.

(Gráfica No. 24)

### LAS ARMAS DE LA VIOLENCIA EN EL DISTRITO CENTRAL

Desde **enero del 2008 hasta junio del 2016** en el municipio del Distrito Central **6,398** víctimas han perdido la vida mediante el uso de armas de fuego (79.2%).

El Estado debe revisar la normativa con respecto al control de armas y municiones en lo referente a la tenencia y portación responsable de estos instrumentos; es necesario que se replantee el tema de permisibilidad con respecto **al número de armas que legalmente se permiten a los ciudadanos y ciudadanas mayores de 18 años**, ya que asignarle licencia oficial de 5 armas de fuego a una persona es un exceso.

¡Nacimos sin armas y queremos crecer sin ellas!