

Observatorio Local de la Violencia de San Pedro Sula

Edición No. 10, Agosto de 2015

Boletín Enero - Marzo de 2015

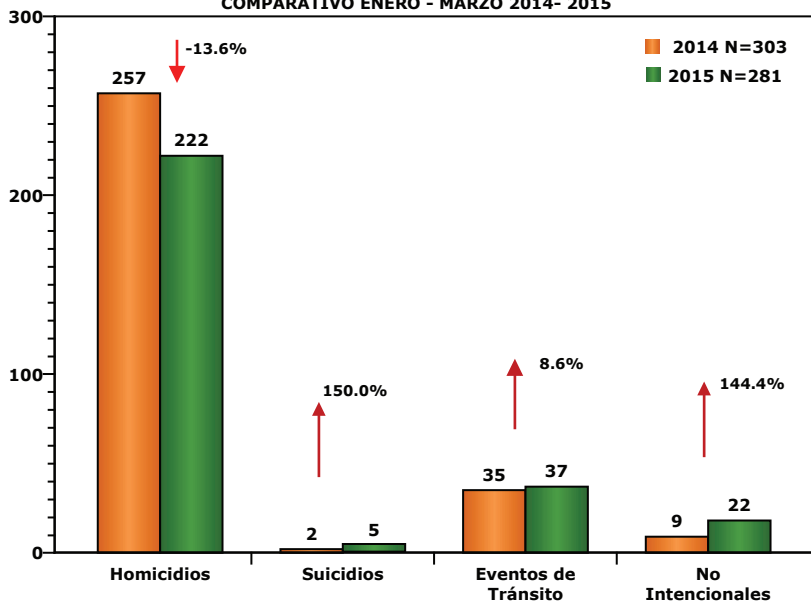
PRESENTACIÓN

La Universidad Nacional Autónoma de Honduras (UNAH) a través del Instituto Universitario en Democracia, Paz y Seguridad (IUDPAS) y el Observatorio Nacional de la Violencia (ONV) ha creado y consolidado observatorios locales en distintos municipios de Honduras, con el propósito de sistematizar, clasificar, analizar y construir conocimiento sobre muertes violentas y no intencionales ocurridas en el país y de esta manera brindar los elementos para la formulación de estrategias de prevención de violencia y criminalidad y generar políticas públicas en materia de seguridad, así como, evaluar la pertinencia de generar alertas tempranas en un contexto que amenaza la calidad de vida y el desarrollo humano.

El Observatorio Local de San Pedro Sula es coordinado desde la Universidad Nacional Autónoma de Honduras en el Valle de Sula (UNAH-VS) con el apoyo y asesoría técnica del IUDPAS-ONV. Los datos presentados en el actual boletín, son el producto del proceso de validación que siguen las mesas interinstitucionales integradas por la Policía Nacional a través del Centro de Operaciones y Estrategia Policial (COEPOL) que por su mayor cobertura en el territorio nacional proporciona la información sobre muertes por causa externa (homicidios, suicidios, accidentes de tránsito, de naturaleza no intencional y prevalencia e incidencia delictiva); la Dirección Nacional de Investigación Criminal (DNIC) facilita datos sobre incidencia delictiva y la Dirección General de Medicina Forense brinda registros sobre el síndrome de mujer agredida, menores maltratados y los delitos sexuales. Finalmente, el análisis sobre las características de los hechos en tiempo, persona y lugar, así como, las tendencias de los eventos, se contemplan con tasas por grupos de edad y por lugar de ocurrencia, usando proyecciones de población ajustadas por el Instituto Nacional de Estadística (INE) para el año 2015.

San Pedro Sula es la segunda ciudad más importante de Honduras y es considerada la capital industrial del país, su extensión territorial es de 856.25 km² y de acuerdo con el INE para el año 2015 cuenta con una población de 772,472 habitantes de los cuales el 51% es del sexo femenino y el 49% del sexo masculino.

GRÁFICA 1
MUERTES POR CAUSA EXTERNA
MUNICIPIO DE SAN PEDRO SULA, CORTÉS
EN NÚMERO DE CASOS Y VARIACIÓN PORCENTUAL
COMPARATIVO ENERO - MARZO 2014- 2015



Fuente: Dirección General de Medicina Forense/Policia Nacional/Observatorio de la Violencia Local/Nacional - UNAH - Honduras

La mortalidad por causa externa durante el primer trimestre del año 2015 en San Pedro Sula, mostró una disminución del 7.3% con relación al mismo periodo del año anterior. La primera causa de muerte externa son los homicidios que registran 222 casos en el primer trimestre del año 2015, es decir, una disminución del 13.6% con relación al año anterior; la segunda, son los eventos de tránsito que muestran un aumento del 8.6% en el mismo período de estudio y en tercer lugar están las muertes no intencionales que sumaron 17 casos que significó un aumento del 144.4% en comparación con el mismo período del año anterior. Los suicidios son la cuarta causa de muerte en el municipio con cinco víctimas, dos más que el año 2014. (Gráfica No. 1)

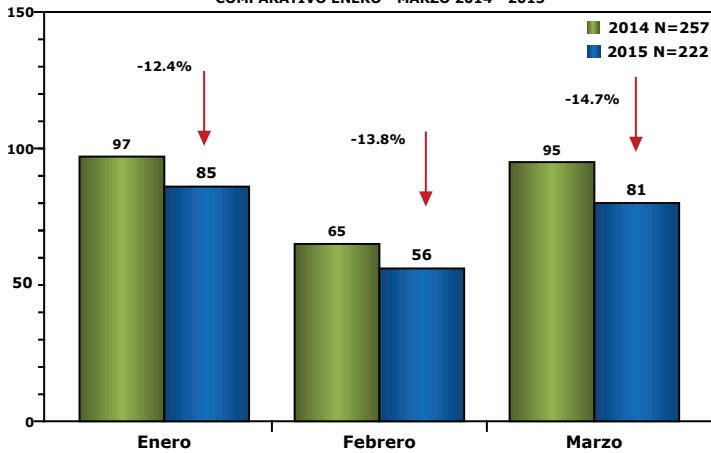
Muerte por causa externa: muerte que no es producto de una patología, ya sea una muerte intencional, no intencional o auto-infligida.

Homicidio: muerte violenta intencional provocada por un agresor.

Suicidio: La violencia dirigida contra uno mismo (Autoinfligida) comprende los comportamientos suicidas y las autolesiones.

HOMICIDIOS

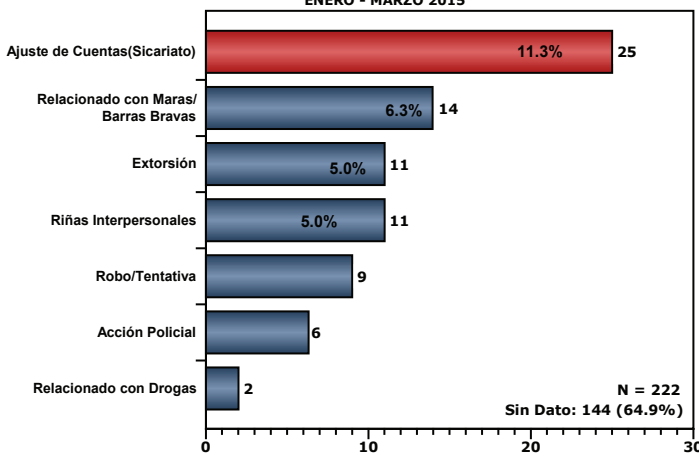
GRÁFICA 2
MUERTES POR HOMICIDIO SEGÚN MES DE OCURENCIA
MUNICIPIO DE SAN PEDRO SULA, CORTÉS
EN NÚMERO DE CASOS Y VARIACIÓN PORCENTUAL
COMPARATIVO ENERO - MARZO 2014 - 2015



Fuente: Dirección General de Medicina Forense/Policia Nacional/Observatorio de la Violencia Local/Nacional - UNAH - Honduras

En relación al comportamiento mensual e interanual de los homicidios, enero reporta las cifras más altas, febrero disminuyó y marzo vuelven a elevarse; además, en comparación al año anterior hay una disminución promedio de 13.6% durante el primer trimestre del año, pasando de 257 víctimas en 2014 a 222 en 2015 lo cual se reflejó durante todo el trimestre con reducciones de 12.4%, 13.8% y 14.7% en cada mes. (Gráfica No. 2)

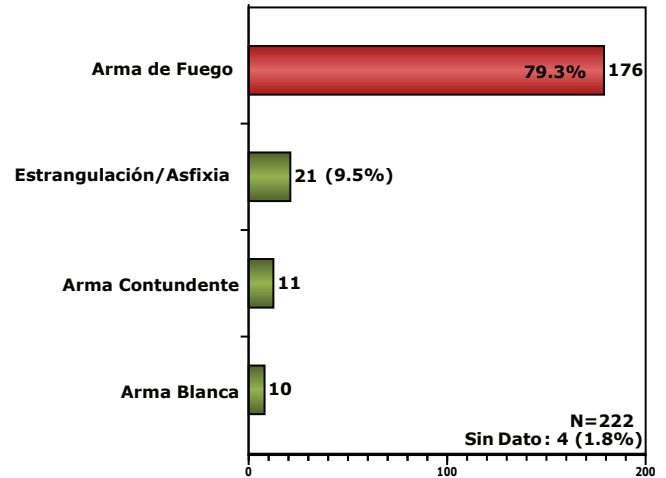
GRÁFICA 3
MUERTES POR HOMICIDIO SEGÚN POSIBLE MÓVIL
MUNICIPIO DE SAN PEDRO SULA, CORTÉS
EN NÚMERO DE CASOS Y PORCENTAJES
ENERO - MARZO 2015



Fuente: Dirección General de Medicina Forense/Policia Nacional/Observatorio de la Violencia Local/Nacional - UNAH - Honduras

El análisis del posible móvil de los homicidios muestra que el 11.3% corresponden a ajustes de cuentas o sicariato, le siguen los relacionados con maras o barras bravas con 6.3%, extorsión y riñas interpersonales 5.0% cada categoría. Asimismo, se reportan 9 casos por robo/tentativa, 6 por acción policial y 2 relacionados con drogas. En el 64.9% de los casos no se tiene información sobre el posible móvil del hecho. (Gráfica No. 3)

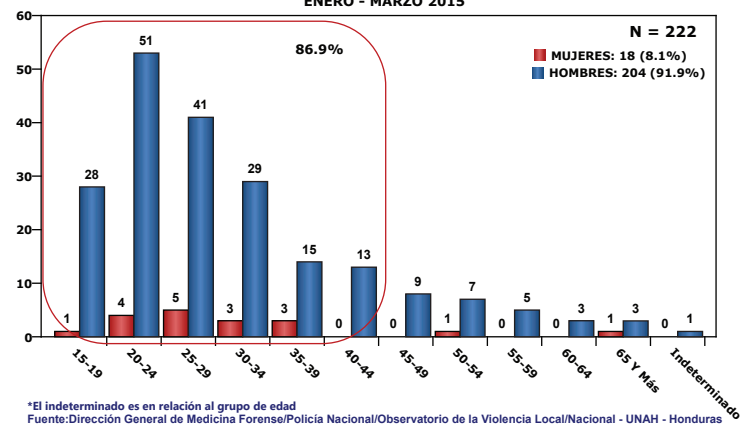
GRÁFICA 4
MUERTES POR HOMICIDIO SEGÚN TIPO DE ARMA/MECANISMO
MUNICIPIO DE SAN PEDRO SULA, CORTÉS
EN NÚMERO DE CASOS Y PORCENTAJES
ENERO - MARZO 2015



Fuente: Dirección General de Medicina Forense/Policia Nacional/Observatorio de la Violencia Local/Nacional - UNAH - Honduras

El arma de fuego es la más utilizada en los homicidios registrados durante el primer trimestre de 2015 en el municipio de San Pedro Sula, al registrar el 79.3% del total de los casos. Le siguen la estrangulación/asfixia con el 9.5%, y a estos datos se suman 11 casos por arma contundente y 10 por arma blanca. En otros 4 no se tiene información sobre el tipo de arma o mecanismo utilizado. (Gráfica No. 4)

GRÁFICA 5
MUERTES POR HOMICIDIO SEGÚN GRUPOS DE EDAD Y SEXO
MUNICIPIO DE SAN PEDRO SULA, CORTÉS
EN NÚMERO DE CASOS Y PORCENTAJES
ENERO - MARZO 2015



*El indeterminado es en relación al grupo de edad
 Fuente: Dirección General de Medicina Forense/Policia Nacional/Observatorio de la Violencia Local/Nacional - UNAH - Honduras

La edad y el género son indicadores demográficos asociados al análisis de los homicidios, para el caso, la gráfica muestra que la mayor cantidad de muertes durante los primeros tres meses del año 2015 en San Pedro Sula, ocurrieron en las edades comprendidas entre los 15 a 44 años con un acumulado del 86.9% de los casos. Por otra parte, al desagregar los datos por sexo, se reportaron 18 víctimas mujeres (8.1%) y 204 hombres (91.9%); la mayor cantidad de casos se registraron en el grupo etario de 20 a 24 años. (Gráfica No. 5)

Eventos de Tránsito

TABLA 1
MUERTES POR EVENTOS DE TRÁNSITO SEGÚN SU DINÁMICA, GRUPOS DE EDAD Y SEXO
MUNICIPIO DE SAN PEDRO SULA, CORTÉS
EN NÚMERO DE CASOS
ENERO - MARZO 2015

Dinámica	Rango de Edad	Mujeres	Hombres	Total
Atropello	15-19	2	0	2
	20-24	1	0	1
	25-29	0	1	1
	30-34	0	1	1
	35-39	0	1	1
	40-44	0	1	1
	45-49	0	1	1
	50-54	0	1	1
	55-59	0	2	2
60-64	0	1	2	
65 y Más	1	3	3	
Ciclista Atropellado	20-24	0	2	2
	25-29	0	1	1
	45-49	0	1	1
	60-64	0	1	1
Choque	35-39	0	1	1
Colisión	20-24	0	3	3
	25-29	0	3	3
	30-34	0	1	1
	35-39	0	2	2
	40-44	0	1	1
	45-49	1	1	2
	65 y Más	1	2	3
Volcamiento	20-24	0	1	1
Total		6	32	38

Fuente: Dirección General de Medicina Forense/Policia Nacional/Observatorio de la Violencia Local/Nacional - UNAH - Honduras

Los eventos de tránsito son la segunda causa de muerte externa en San Pedro Sula, al registrar 38 durante el primer trimestre del año 2015, el atropello y la colisión son las principales causas que registran mayor número de casos con 16 y 15 respectivamente; le siguen ciclista atropellado con 5 casos (10.8%), choque con 1 caso y 1 volcamiento. Según la edad de la víctima, entre 20 y a 29 años sucedieron 12 eventos (31.6%), los adultos mayores 6 casos (15.8%). Respecto al sexo, el 15.8% corresponde a mujeres y el restante 84.2% a hombres. (Tabla No. 1)

Suicidios

TABLA 2
MUERTES POR SUICIDIO SEGÚN MECANISMO, EDAD Y SEXO
MUNICIPIO DE SAN PEDRO SULA, CORTÉS
EN NÚMERO DE CASOS
ENERO - MARZO 2015

Arma/Mecanismo	Edad	Mujeres	Hombres	Total
Ahorcamiento / Asfixia por Suspensión	71	1	0	1
Arma Blanca	49	0	1	1
Arma de Fuego	35	0	1	1
Intoxicación Tóxicos / Médicos	20	0	1	1
	53	0	1	1
Total		1	4	5

Fuente: Dirección General de Medicina Forense/Policia Nacional/Observatorio de la Violencia Local/Nacional - UNAH - Honduras

El suicidio es la cuarta causa de muerte externa en San Pedro Sula, con cinco casos reportados en el primer trimestre de 2015, tres más que el año anterior significando un aumento de 150.0%. Según el tipo de arma o mecanismo, dos fueron por intoxicación, uno por arma blanca, una asfixia por suspensión y otro por arma de fuego. Según sexo, cuatro víctimas corresponden a hombres entre las edades de 20 a 53 años y una mujer de 71 años. (Tabla No. 2)

No Intencionales

TABLA 3
MUERTES NO INTENCIONALES SEGÚN MECANISMO Y SEXO
MUNICIPIO DE SAN PEDRO SULA, CORTÉS
EN NÚMERO DE CASOS
ENERO - MARZO 2015

Arma/Mecanismo	Rango de Edad	Mujeres	Hombres	Total
Caídas	15-19	0	1	1
	20-24	0	1	1
	35-39	0	1	1
	45-49	0	1	1
	50-54	0	1	1
	55-59	0	2	2
	65 y Más	2	3	5
Electrocución / Rayo	15-19	0	1	1
	25-29	0	1	1
	30-34	0	1	1
	Intoxicación por Alcohol	15-19	0	1
Arma Contundente	25-29	0	1	1
	20-24	0	1	1
Ahogamientos / Asfixia por Sumersión	65 y Más	0	1	1
	00-04	1	0	1
Arma de Fuego	55-59	0	1	1
Sin Dato	35-39	0	1	1
Total		3	19	22

Fuente: Dirección General de Medicina Forense/Policia Nacional/Observatorio de la Violencia Local/Nacional - UNAH - Honduras

Las muertes no intencionales sumaron 22 casos en los primeros tres meses del año 2015, un incremento en 13 víctimas que representan el 144.4%, en relación al mismo periodo del año 2014. Según el arma o mecanismo de muerte, 54.5% fueron por caídas, el 13.6% a electrocución, arma contundente e intoxicación por alcohol con 9.1% cada uno. Se registró por ahogamiento y por arma de fuego un caso en cada categoría. De acuerdo al sexo de las víctimas el 86.4% son hombres y el 13.6% son mujeres. (Tabla No. 3)

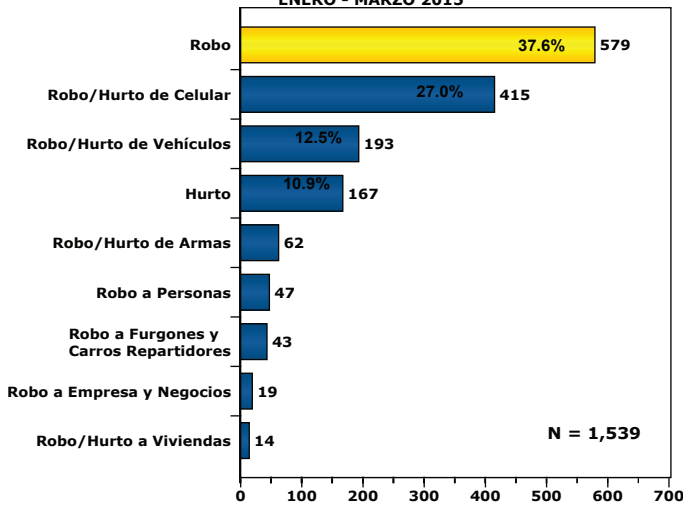
VIOLENCIA Y LA INFORMACIÓN

“Es importante disponer de datos fidedignos sobre la violencia, no sólo para planificar y vigilar, sino también para sensibilizar a la población. Sin información, poca presión puede ejercerse para que las personas reconozcan el problema o reaccionen ante él... numerosos actos violentos no se registran nunca porque no se ponen en conocimiento de las autoridades. En otros casos sí se notifican, pero los archivos no recogen toda la información necesaria para comprender el problema”.

Informe mundial sobre la violencia y la salud. Washington, D.C., Organización Panamericana de la Salud, Oficina Regional para las Américas de la Organización Mundial de la Salud, 2002. pág. 6 y 7.

INCIDENCIA DELICTIVA

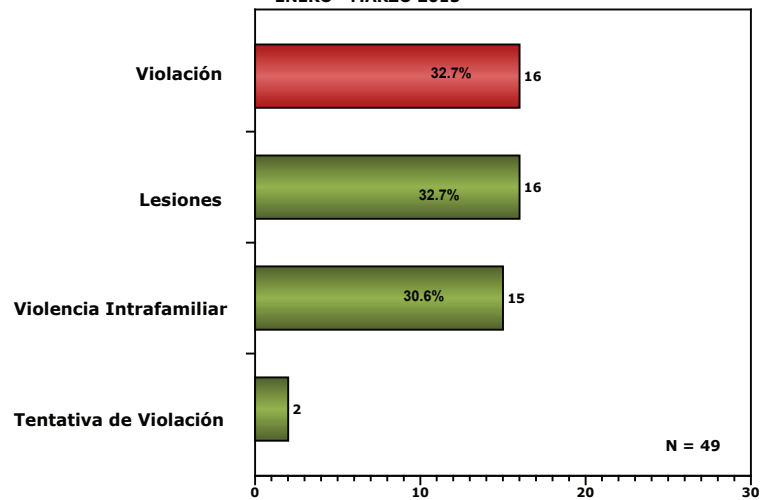
GRÁFICA 6
DELITOS CONTRA LA PROPIEDAD
MUNICIPIO DE SAN PEDRO SULA, CORTÉS
EN NÚMERO DE CASOS Y PORCENTAJES
ENERO - MARZO 2015



Fuente: Dirección Nacional de Investigación Criminal/Observatorio de la Violencia Local/Nacional - UNAH - Honduras

Según las denuncias de delitos contra la propiedad interpuestas en la Policía Nacional de San Pedro Sula, en los primeros tres meses del año 2015, se registraron 1539, de las cuales el 37.6% (579) corresponde al delito de robo, le siguen en incidencia el robo/hurto de celulares con 27.0%, el robo/hurto de vehículos con 12.5% y el hurto con 10.9%. En menor frecuencia están el robo/hurto de armas (62 casos), a personas (47), a furgones, carros repartidores (43), a empresas y negocios (19) y a viviendas (14). (Gráfica No. 6)

GRÁFICA 7
DELITOS CONTRA LA INTEGRIDAD PERSONAL
MUNICIPIO DE SAN PEDRO SULA, CORTÉS
EN NÚMERO DE CASOS Y PORCENTAJES
ENERO - MARZO 2015

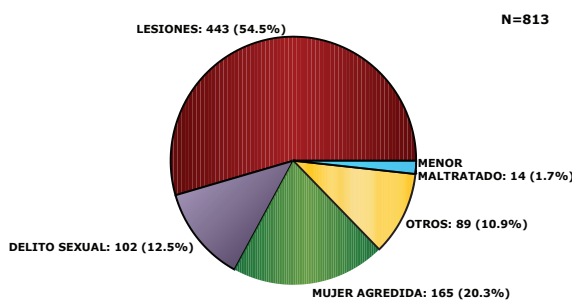


Fuente: Dirección Nacional de Investigación Criminal/Observatorio de la Violencia Local/Nacional - UNAH - Honduras

Según los datos de la Dirección Nacional de Investigación Criminal, los delitos contra la integridad personal suman 49 denuncias durante el primer trimestre del año 2015, los cuales en mayor número de casos se concentran en las categorías de violación y lesiones que acumulan el 32.7% cada uno. Por violencia intrafamiliar se reportaron el 30.6% y tentativa de violación 2 casos. (Gráfica No. 7)

DELITOS SEXUALES Y LESIONES

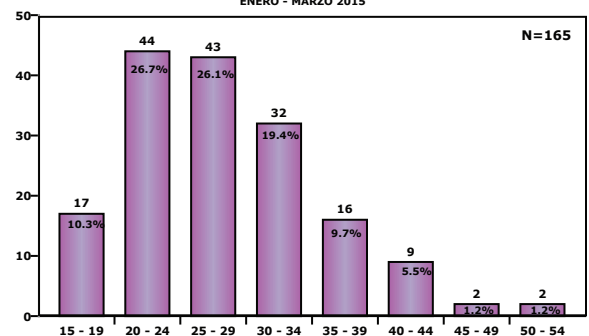
GRÁFICA 8
REQUERIMIENTOS FISCALES
PARA EVALUACIÓN MÉDICO LEGAL EN CLÍNICA FORENSE
MUNICIPIO DE SAN PEDRO SULA, CORTÉS
EN NÚMERO DE CASOS Y PORCENTAJES
ENERO - MARZO 2015



Fuente: Medicina Forense San Pedro Sula/Observatorio de la Violencia Local/Nacional - UNAH - Honduras

La Oficina de Medicina Forense de San Pedro Sula, registra que en los primeros tres meses del año 2015, se presentaron un total de 813 requerimientos fiscales para evaluación médico legal, de los cuales el 54% corresponde a lesiones, el 20% a casos sobre mujer agredida, un 13% a delitos sexuales, 2% a menor maltratado y 11% a otros tipos de delitos. (Gráfica No. 8)

GRÁFICA 9
REQUERIMIENTOS FISCALES PARA EVALUACIÓN MÉDICO LEGAL
MUJER AGREDIDA SEGÚN GRUPOS DE EDAD
EN NÚMERO DE CASOS Y PORCENTAJES
MUNICIPIO DE SAN PEDRO SULA, CORTÉS
ENERO - MARZO 2015



Fuente: Medicina Forense San Pedro Sula/Observatorio de la Violencia Local/Nacional - UNAH - Honduras

Según las cifras de Medicina Forense correspondientes a requerimientos fiscales por agresión a mujeres, el 72.1% (119) de los casos están entre las edades de 20 a 34 años y el grupo etario con mayor incidencia está entre los 20 y 24 años, con 44 casos. El 10.3% de las víctimas oscilan en edades de 15 a 19 años. En mujeres con edades entre 35 a 54 años se reportó el 17.6% de los requerimientos. (Gráfica No. 9)