

Observatorio Local de la Violencia de San Pedro Sula

Edición No. 14, Septiembre de 2016

Boletín enero - marzo de 2016

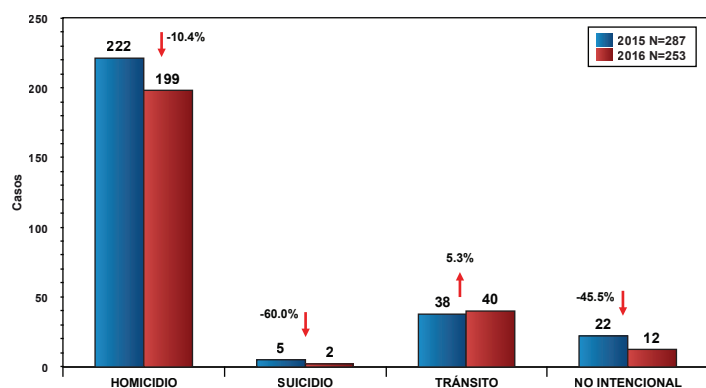
PRESENTACIÓN

La Universidad Nacional Autónoma de Honduras (UNAH) a través del Instituto Universitario en Democracia, Paz y Seguridad (IUDPAS) y el Observatorio Nacional de la Violencia (ONV) ha creado y consolidado observatorios locales en distintos municipios de Honduras, en los que participan miembros del Sistema de Seguridad y Justicia del país, gobierno local y Comités Municipales de Seguridad, entre otros actores, con el propósito de sistematizar, clasificar, analizar y construir conocimiento sobre muertes violentas y no intencionales suscitadas en las zonas de análisis y de esta manera aportar a un mejor entendimiento de dicha realidad a través de elementos que permitan impulsar la formulación de estrategias y políticas públicas para la prevención de violencia y criminalidad.

El Observatorio Local de San Pedro Sula es coordinado con el apoyo y asesoría técnica del IUDPAS-ONV. Los datos presentados en el actual boletín son producto del proceso de validación que siguen las mesas interinstitucionales integradas por la Policía Nacional a través del Centro de Operaciones y Estrategia Policial (COEPOL) que dada su mayor cobertura en el territorio nacional proporciona la información sobre muertes por causa externa (homicidios, suicidios, eventos de tránsito y de naturaleza no intencional); la Dirección Policial de Investigación (DPI) facilita datos sobre incidencia delictiva; y, la Dirección General de Medicina Forense brinda registros sobre el síndrome de mujer agredida, menores maltratados y delitos sexuales. Finalmente, el análisis sobre las características de los hechos en tiempo, persona y lugar, así como, las tendencias de los eventos, se contemplan con tasas por grupos de edad y por lugar de ocurrencia, usando proyecciones de población ajustadas por el Instituto Nacional de Estadística (INE) para el año 2016.

El análisis de la violencia homicida en el municipio de San Pedro Sula, ha permitido conocer ciertas características de los hechos y tendencias, así como, el contexto que determina o influye en la ocurrencia de los mismos. San Pedro Sula es la segunda ciudad más importante de Honduras y es considerada la capital industrial del país, cuenta con una extensión territorial de 856.25 km² y de acuerdo con el INE para este año proyecta una población de 754,061 habitantes de los cuales el 47.5% son hombres y el 52.5% mujeres.

GRÁFICA 1
MUERTES POR CAUSA EXTERNA
EN NÚMERO DE CASOS Y VARIACIÓN PORCENTUAL
MUNICIPIO DE SAN PEDRO SULA, CORTÉS
COMPARATIVO ENERO - MARZO 2015 - 2016



Fuente: Dirección General de Medicina Forense / Policía Nacional / Observatorio Local/Nacional de la Violencia - UNAH - Honduras

Un total de 253 muertes por causa externa fueron registradas en el municipio de San Pedro Sula de enero a marzo de 2016, mostrando una reducción de 34 casos en relación al mismo periodo de 2015. Los homicidios fueron el mayor contribuyente a la mortalidad del municipio al acumular 199 casos y una reducción de 10.4%, seguido por los accidentes de tránsito con 40 víctimas y las muertes no intencionales con 12. Los suicidios mostraron una reducción en el número de casos al pasar de cinco a dos en el trimestre actual. (Gráfica No. 1)

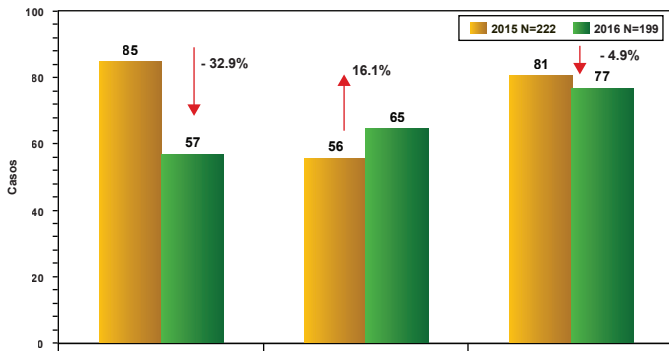
Muerte por causa externa: muerte que no es producto de una patología, ya sea un caso intencional, no intencional o auto-infligida.

Homicidio: muerte violenta intencional provocada por un agresor.

Suicidio: la violencia dirigida contra uno mismo (autoinfligida) comprende los comportamientos suicidas y las autolesiones.

HOMICIDIOS

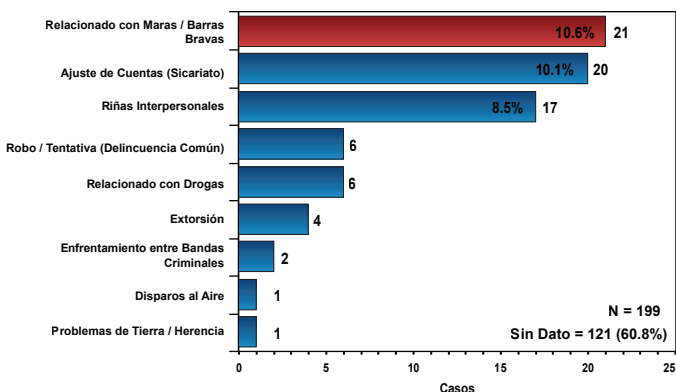
GRÁFICA 2
MUERTES POR HOMICIDIOS SEGÚN MES DE OCURRENCIA
EN NÚMERO DE CASOS Y VARIACIÓN PORCENTUAL
MUNICIPIO DE SAN PEDRO SULA, CORTÉS
COMPARATIVO ENERO - MARZO 2015 - 2016



Fuente: Dirección General de Medicina Forense / Policía Nacional / Observatorio Local/Nacional de la Violencia - UNAH - Honduras

La distribución mensual de homicidios en San Pedro Sula mostró que, marzo fue el de mayor incidencia al acumular 77 víctimas que representan una reducción de 4.9% en relación al 2015 y un promedio aproximado, de dos víctimas diarias. Febrero registró un aumento de 16.1% al pasar de 56 a 65 víctimas, mientras que, enero, el mes con menos homicidios, acumuló 57 víctimas y una reducción de 32.9%. (Gráfica No.2)

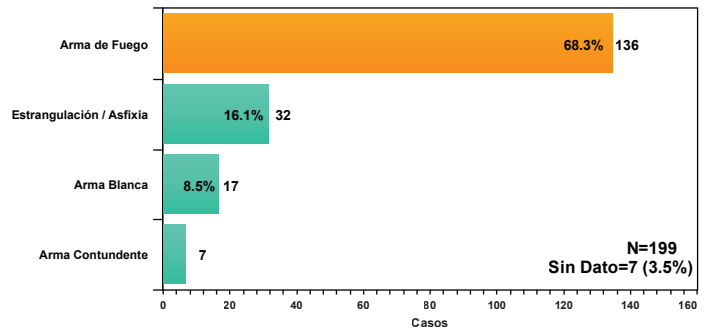
GRÁFICA 3
MUERTES POR HOMICIDIO SEGÚN POSIBLE MÓVIL
EN NÚMERO DE CASOS Y PORCENTAJES
MUNICIPIO DE SAN PEDRO SULA, CORTÉS
ENERO - MARZO 2016



Fuente: Dirección General de Medicina Forense / Policía Nacional / Observatorio Local/Nacional de la Violencia - UNAH - Honduras

La clasificación de homicidios en el municipio de San Pedro Sula mostró que, en la mayoría de los casos (60.8%) se desconoce el motivo que impulsó al criminal a matar, manteniendo la tendencia de años anteriores. En 21 casos los homicidios se relacionaron con maras/barras bravas (10.6%), seguido por el ajuste de cuentas (sicariato) con 20 hechos (10.1%) y las riñas interpersonales 17 (8.5%). (Gráfica No.3)

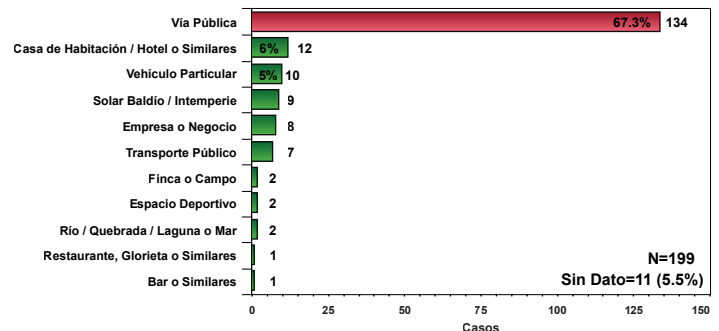
GRÁFICA 4
MUERTES POR HOMICIDIO SEGÚN TIPO DE ARMA / MECANISMO
EN NÚMERO DE CASOS Y PORCENTAJES
MUNICIPIO DE SAN PEDRO SULA, CORTÉS
ENERO - MARZO 2016



Fuente: Dirección General de Medicina Forense / Policía Nacional / Observatorio Local/Nacional de la Violencia - UNAH - Honduras

La mayoría de los homicidios en San Pedro Sula se produjeron utilizando arma de fuego al contabilizar 136 víctimas que representan 68.3% del total. La estrangulación/asfixia registró 32 muertes (16.1%), seguido por el arma blanca 17 (8.5%) y siete víctimas de arma contundente. En siete casos (3.5%) el tipo de arma/mecanismo no fue determinado por las autoridades. (Gráfica No.4)

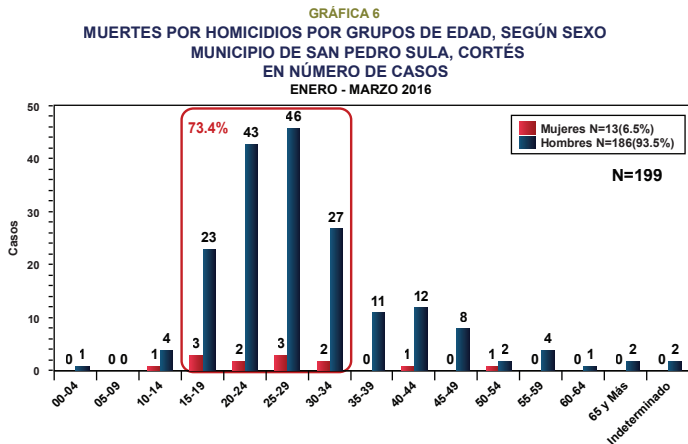
GRÁFICA 5
MUERTES POR HOMICIDIO SEGÚN LUGAR DEL HECHO
EN NÚMERO DE CASOS Y PORCENTAJES
MUNICIPIO DE SAN PEDRO SULA, CORTÉS
ENERO - MARZO 2016



Fuente: Dirección General de Medicina Forense / Policía Nacional / Observatorio Local/Nacional de la Violencia - UNAH - Honduras

Según lugar del hecho, la mayor parte de los homicidios en el municipio de San Pedro Sula se concentraron en la vía pública con 134 casos que representan 67.3% del total. En orden descendente le siguen las muertes en casa de habitación con 12 hechos registrados (6%), en vehículo particular 10 (5%), seguido por las categorías de solar baldío/intemperie con nueve homicidios (4.5%), empresa o negocio ocho (4%) y transporte público acumuló siete (3.5%) casos. Cabe resaltar que en 11 casos no se obtuvo registro del sitio donde fue encontrado el cadáver. (Gráfica No.5)

Eventos de Tránsito



Fuente: Dirección General de Medicina Forense / Policía Nacional / Observatorio Local/Nacional de la Violencia - UNAH - Honduras

La distribución de homicidios de los primeros tres meses del 2016 mostró que, en San Pedro Sula el 93.5% de las víctimas fueron hombres y las mujeres sumaron el 6.5%. Según grupos de edad, los jóvenes y adultos entre las edades de 15 a 34 años, acumularon 73.4% las muertes. El grupo etario de 25 a 29 años fue el que más homicidios sumó con 46 casos. En menores de 15 años hubo seis víctimas y los adultos mayores (60 años y más) registraron tres casos en hombres. (Gráfica No.6)

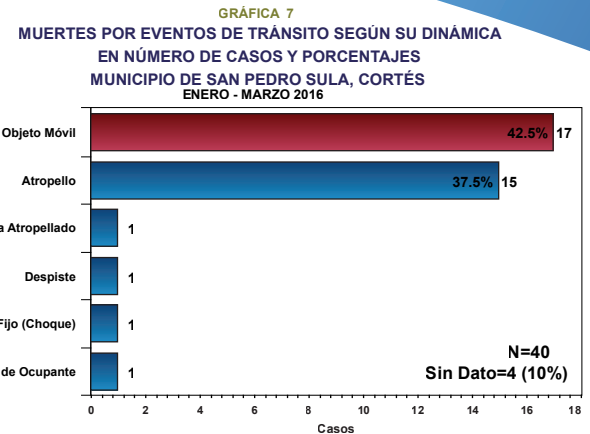
Suicidios

TABLA 1
MUERTES POR SUICIDIO SEGÚN SU ARMA/MECANISMO, EDAD Y SEXO
MUNICIPIO DE SAN PEDRO SULA, CORTÉS
EN NÚMERO DE CASOS
ENERO - MARZO 2016

Arma/Mecanismo	Edad	Mujer	Hombre	Total
Intoxicación Tóxicos/Médicos	17	0	1	1
Arma de Fuego	27	0	1	1
Total		0	1	2

Fuente: Dirección General de Medicina Forense / Policía Nacional / Observatorio Local/Nacional de la Violencia - UNAH - Honduras

Un total de dos muertes por suicidio fueron registradas durante los primeros tres meses del 2016 en el municipio de San Pedro Sula. En ambos casos las víctimas fueron hombres. Uno de 17 años de edad quien se quitó la vida ingiriendo tóxicos y otro de 27 mediante el uso de arma de fuego. (Tabla No. 1)

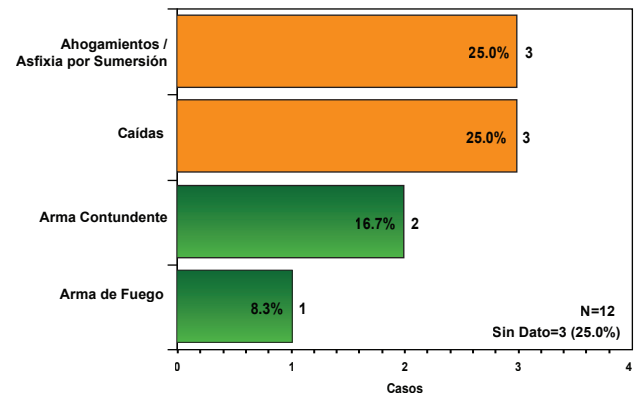


Fuente: Dirección General de Medicina Forense / Policía Nacional / Observatorio Local/Nacional de la Violencia - UNAH - Honduras

Las muertes por eventos de tránsito acumularon un total de 40 casos; donde según su dinámica la colisión con objeto móvil acumuló 42.5% del total (17 casos), seguido por el atropello con 37.5% (15 casos). Las categorías de ciclista atropellado, choque, despiste, y caída de ocupante acumularon un caso cada una. En 10% de los accidentes no hay registro de la dinámica. (Gráfica No. 7)

No Intencionales

GRÁFICA 8
MUERTES NO INTENCIONALES SEGÚN ARMA/MECANISMO
MUNICIPIO DE SAN PEDRO SULA, CORTÉS
EN NÚMERO DE CASOS Y PORCENTAJES
ENERO - MARZO 2016



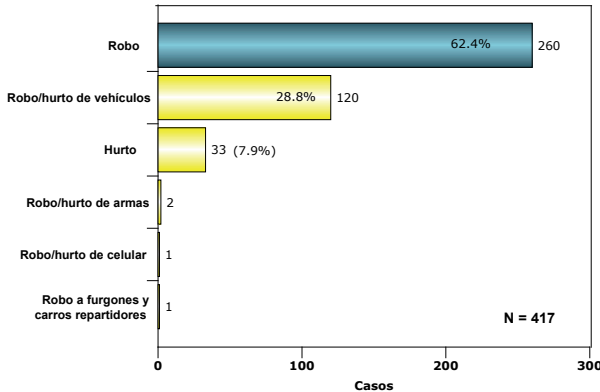
Fuente: Dirección General de Medicina Forense / Policía Nacional / Observatorio Local/Nacional de la Violencia - UNAH - Honduras

En el primer trimestre del año se contabilizaron 12 muertes no intencionales en el municipio de San Pedro Sula. Las categorías de caídas y ahogamientos/afixia por sumersión fueron las que más muertes reportaron con tres casos cada una (25%). Según incidencia, siguen las muertes por golpe contundente con dos casos (16.7%) y por arma de fuego una víctima (8.3%). En tres incidentes no se obtuvo registro del mecanismo que condujo a la muerte (25.0%). (Gráfica No. 8)

Incidencia Delictiva

Delitos Sexuales y Lesiones

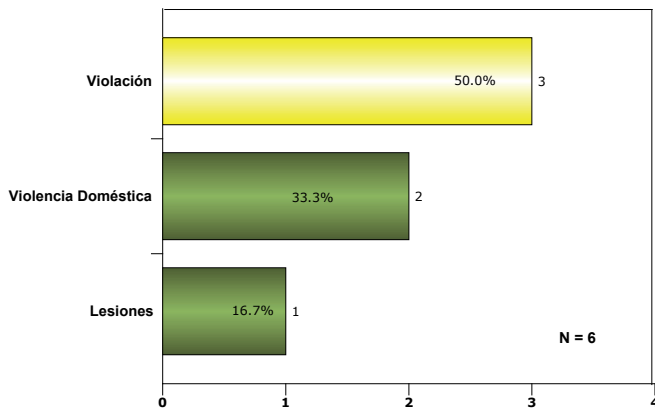
GRÁFICA 9
DELITOS CONTRA LA PROPIEDAD
MUNICIPIO DE SAN PEDRO SULA, CORTÉS
EN NÚMERO DE CASOS Y PORCENTAJES
ENERO - MARZO 2016



Fuente: Dirección Policial de Investigaciones / Observatorio Local/Nacional de la Violencia - UNAH - HONDURAS

Durante el periodo de enero a marzo de 2016, se reportaron 417 delitos contra la propiedad ante la Dirección Policial de Investigaciones (DPI) en el municipio de San Pedro Sula. La mayoría (62.4%) corresponden al delito de robo al acumular 260 casos. Según incidencia le sigue el robo /hurto de vehículo con 120 denuncias, hurto 33, robo/hurto de armas dos y un caso por robo/hurto de celular y robo a furgones/carros repartidores, respectivamente. (Gráfica No. 9)

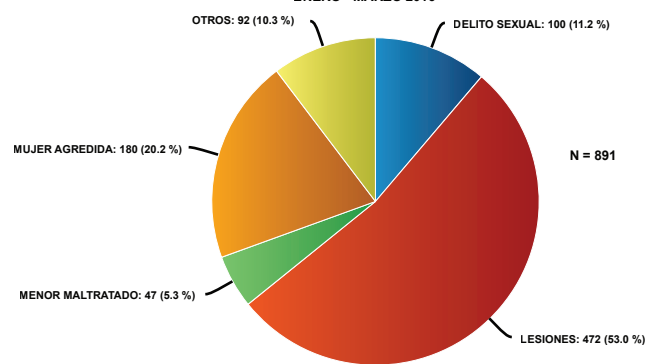
GRÁFICA 10
DELITOS CONTRA LA INTEGRIDAD PERSONAL
MUNICIPIO DE SAN PEDRO SULA, CORTÉS
EN NÚMERO DE CASOS Y PORCENTAJES
ENERO - MARZO 2016



Fuente: Dirección Policial de Investigaciones / Observatorio Local/Nacional de la Violencia - UNAH - HONDURAS

Seis delitos contra la integridad personal fueron registrados de enero a marzo de 2016 en el municipio de San Pedro Sula: tres violaciones, dos casos de violencia doméstica y una lesión. (Gráfica No. 10)

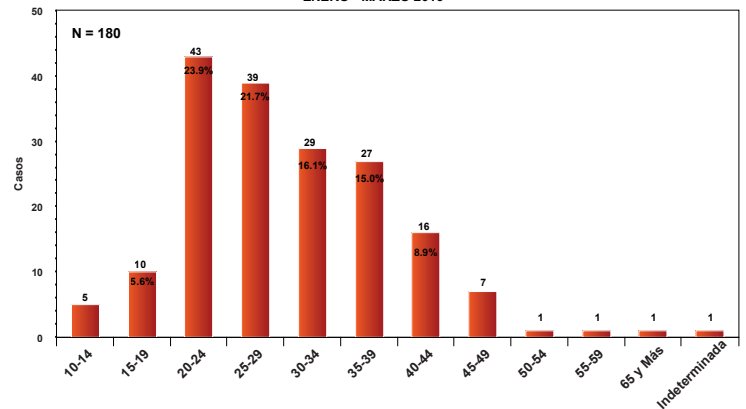
GRÁFICA 11
REQUERIMIENTOS FISCALES
PARA EVALUACIÓN MÉDICO LEGAL EN CLÍNICA FORENSE
MUNICIPIO DE SAN PEDRO SULA, CORTÉS
EN PORCENTAJES
ENERO - MARZO 2016



Fuente: Dirección General de Medicina Forense / Observatorio Local/Nacional de la Violencia - UNAH - Honduras

De enero a marzo de 2016, el municipio de San Pedro Sula contabilizó 891 requerimientos fiscales para evaluación médico legal, de los cuales, 53% fueron a causa de lesiones. Según número de casos le siguen las evaluaciones a mujer agredida con 180 casos, delito sexual 100, la categoría de “otros” 92 y menor maltratado 47. (Gráfica No. 11)

GRÁFICA 12
REQUERIMIENTOS FISCALES PARA EVALUACIÓN MÉDICO LEGAL
MUJER AGREDIDA POR GRUPOS DE EDAD
MUNICIPIO DE SAN PEDRO SULA, CORTÉS
EN NÚMERO DE CASOS
ENERO - MARZO 2016



Fuente: Dirección General de Medicina Forense / Observatorio Local/Nacional de la Violencia - UNAH - Honduras

Entre las mujeres agredidas que fueron evaluadas por el personal de Medicina Forense del municipio de San Pedro Sula, la mayoría se concentró en el rango etario de 20 y 24 años al acumular 43 casos que representan 23.9%. Según incidencia le sigue el rango etario entre 25 a 29, representando 21.7% del total con 39 evaluaciones. En menores de 15 años fueron evaluadas cinco niñas, mientras que, en mayores de 65 se presentó un caso. (Gráfica No. 12)