



Observatorio Local de la Violencia de San Pedro Sula

Edición No. 16, Diciembre de 2016

Boletín Enero - Septiembre de 2016

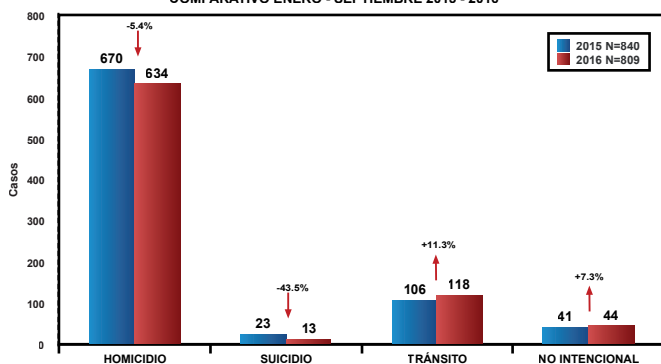
PRESENTACIÓN

La Universidad Nacional Autónoma de Honduras (UNAH) a través del Instituto Universitario en Democracia, Paz y Seguridad (IUDPAS) y el Observatorio Nacional de la Violencia (ONV) ha creado y consolidado observatorios locales en distintos municipios de Honduras, con el propósito de sistematizar, clasificar, analizar y construir conocimiento sobre muertes violentas y no intencionales ocurridas en el país y de esta manera brindar los elementos para la formulación de estrategias de prevención de violencia y criminalidad y generar políticas públicas en materia de seguridad, así como, evaluar la pertinencia de generar alertas tempranas en un contexto que amenaza la calidad de vida y el desarrollo humano.

El Observatorio Local de San Pedro Sula es coordinado desde el centro regional UNAH-Valle de Sula con el apoyo y asesoría técnica del IUDPAS-ONV, en ese orden, los datos presentados en el actual boletín, son el producto del proceso de validación que siguen las mesas interinstitucionales integradas por la Policía Nacional a través del Centro de Operaciones y Estrategia Policial (COEPOL) que por su mayor cobertura en el territorio nacional proporciona la información sobre muertes de causa externa (homicidios, suicidios, accidentes de tránsito, de naturaleza no intencional y prevalencia e incidencia delictiva); la Dirección Nacional de Investigación Criminal (DNIC) facilita datos sobre incidencia delictiva; y, la Dirección General de Medicina Forense brinda registros sobre el síndrome de mujer agredida, menores maltratados y los delitos sexuales. Finalmente, el análisis sobre las características de los hechos en tiempo, persona y lugar, así como, las tendencias de los eventos, se contemplan con tasas por grupos de edad y por lugar de ocurrencia, usando proyecciones de población ajustadas por el Instituto Nacional de Estadística (INE) para el año 2016.

El análisis de la violencia homicida en el municipio de San Pedro Sula ha permitido conocer ciertas características de los hechos y las tendencias, así como, el contexto que determina o influye en la ocurrencia de los mismos. San Pedro Sula es uno de los 12 municipios del departamento de Cortés, la segunda ciudad más importante de Honduras y considerada la capital industrial del país, la extensión territorial es de 898.6 km² y según el INE la proyección poblacional para el año 2015 es de 742,118 habitantes de los cuales el 52% son mujeres y el 48% hombres.

GRÁFICA 1
MUERTES POR CAUSA EXTERNA
MUNICIPIO DE SAN PEDRO SULA, CORTÉS
EN NÚMERO DE CASOS Y VARIACIÓN PORCENTUAL
COMPARATIVO ENERO - SEPTIEMBRE 2015 - 2016



Fuente: Dirección General de Medicina Forense / Policía Nacional / Observatorio Local/Nacional de la Violencia - UNAH - Honduras

De enero a septiembre de 2016, en San Pedro Sula se contabilizaron 809 muertes por causa externa, 3.7% menos que el mismo periodo del año anterior. Los homicidios fueron los de mayor incidencia con 634 víctimas que representaron el 78.4% del total, mostrando, hasta el momento, una disminución del 5.4%. En segundo lugar, se ubicaron las muertes por eventos de tránsito al sumar 118 casos con el 14.6%. Las muertes no intencionales aumentaron 7.3% y fueron la tercera causa con 44 casos y los suicidios con 13 víctimas mostraron una disminución inter anual del 43.5%. (Gráfica No. 1)

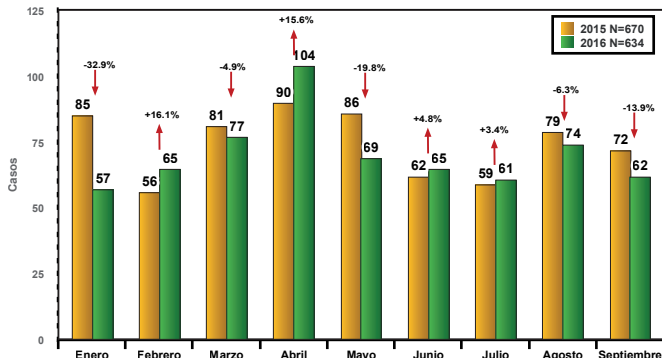
Muerte por causa externa: Muerte que no es producto de una patología, ya sea una muerte intencional, no intencional o auto-infligida.

Homicidio: Muerte violenta intencional provocada por un agresor.

Suicidio: La violencia dirigida contra uno mismo (Autoinfligida) comprende los comportamientos suicidas y las autolesiones.

HOMICIDIOS

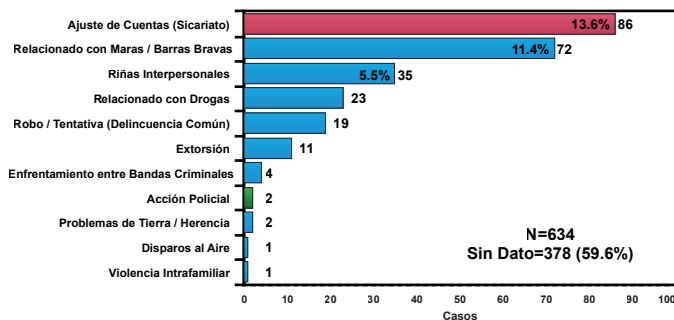
GRÁFICA 2
MUERTES POR HOMICIDIOS SEGÚN MES DE OCURRENCIA
MUNICIPIO DE SAN PEDRO SULA, CORTÉS
EN NÚMERO DE CASOS Y VARIACIÓN PORCENTUAL
COMPARATIVO ENERO - SEPTIEMBRE 2015 - 2016



Fuente: Dirección General de Medicina Forense / Policía Nacional / Observatorio Local/Nacional de la Violencia - UNAH - Honduras

Abril fue el mes de mayor número de homicidios con 104 que, difiere con las 90 víctimas reportadas en el mismo mes del año anterior. En términos de variaciones porcentuales, febrero mostró un incremento inter anual del 16.1% y enero reflejo un descenso del 32.9%. El promedio mensual fue de 70 homicidios, cuatro menos que el año anterior. (Gráfica No.2)

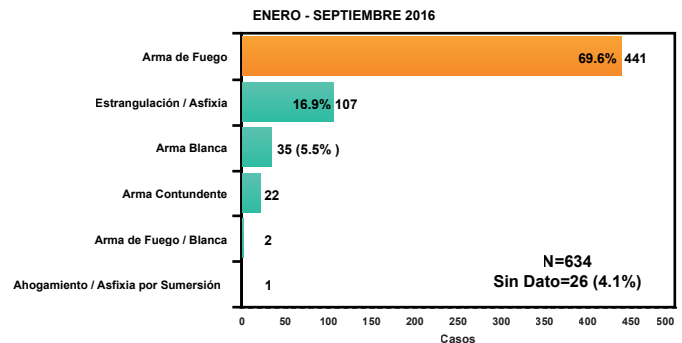
GRÁFICA 3
MUERTES POR HOMICIDIO SEGÚN POSIBLE MÓVIL
MUNICIPIO DE SAN PEDRO SULA, CORTÉS
EN NÚMERO DE CASOS Y PORCENTAJES
ENERO - SEPTIEMBRE 2016



Fuente: Dirección General de Medicina Forense / Policía Nacional / Observatorio Local/Nacional de la Violencia - UNAH - Honduras

En el 59.6% de los casos no se consignó información para determinar el posible móvil de los homicidios. De acuerdo a los datos disponibles el 13.6% de los homicidios es por ajuste de cuentas o sicariato, 11.4% relacionado con maras o barras bravas, 5.5% riñas interpersonales. En otros posibles móviles, se reportaron, 11 víctimas mortales de extorsión, 4 en enfrentamientos entre bandas criminales y 2 en acción policial. (Gráfica No.3)

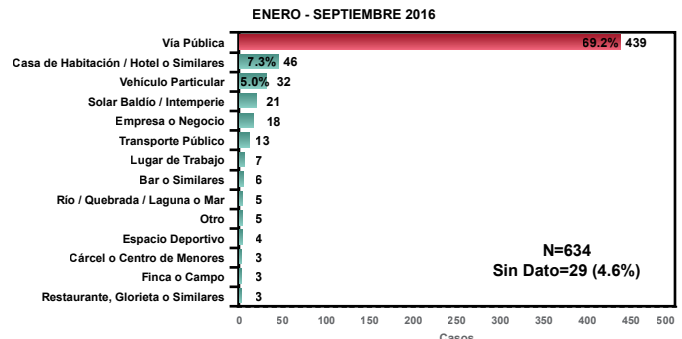
GRÁFICA 4
MUERTES POR HOMICIDIO SEGÚN TIPO DE ARMA / MECANISMO
MUNICIPIO DE SAN PEDRO SULA, CORTÉS
EN NÚMERO DE CASOS Y PORCENTAJES
ENERO - SEPTIEMBRE 2016



Fuente: Dirección General de Medicina Forense / Policía Nacional / Observatorio Local/Nacional de la Violencia - UNAH - Honduras

Según el tipo de arma o mecanismo utilizado en los homicidios, las cifras mostraron que siete de cada diez homicidios fueron cometidos con arma de fuego; le siguen la estrangulación o asfixia con el 16.9% de los casos, arma blanca con 5.5%, arma contundente 3.5%, la combinación de arma de fuego y arma blanca se reportaron dos víctimas y una por ahogamiento. En 26 casos no se determinó el tipo de arma o mecanismo utilizado. (Gráfica No.4)

GRÁFICA 5
MUERTES POR HOMICIDIO SEGÚN LUGAR DEL HECHO
MUNICIPIO DE SAN PEDRO SULA, CORTÉS
EN NÚMERO DE CASOS Y PORCENTAJES
ENERO - SEPTIEMBRE 2016

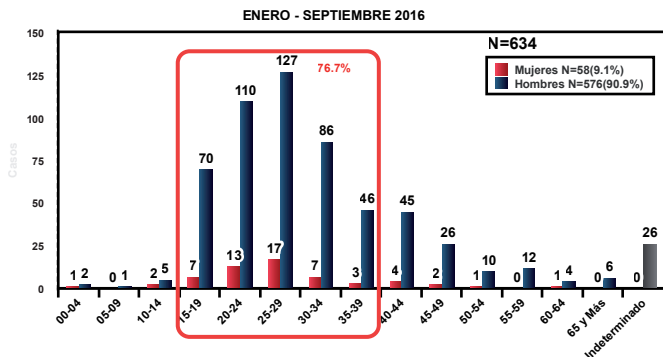


Fuente: Dirección General de Medicina Forense / Policía Nacional / Observatorio Local/Nacional de la Violencia - UNAH - Honduras

Las muertes por homicidio según el lugar del hecho mostraron que siete de cada diez fueron cometidos en la vía pública; le siguen, en orden descendente, casa de habitación, hotel o similares con 46 casos, vehículo particular 32, solar baldío 21. En otros espacios se cometieron 13 muertes violentas en el transporte público, cuatro en espacios deportivos, tres en cárcel o centro de menores. En 29 casos no se consignó información acerca del lugar del hecho. (Gráfica No.5)

Eventos de Tránsito

GRÁFICA 6
MUERTES POR HOMICIDIOS POR GRUPOS DE EDAD, SEGÚN SEXO
MUNICIPIO DE SAN PEDRO SULA, CORTÉS
EN NÚMERO DE CASOS
ENERO - SEPTIEMBRE 2016



Fuente: Dirección General de Medicina Forense / Policía Nacional / Observatorio Local/Nacional de la Violencia - UNAH - Honduras

Durante los primeros nueve meses del año 2016, en San Pedro Sula, ocurrieron 634 homicidios, de los cuales el 76.7% de las víctimas tenía entre 15 a 39 años de edad. Asimismo, se registraron 11 casos de menores de 15 años, igual número de casos en mayores de 60 años. El 9.1% de las víctimas fueron mujeres y el 90.9 hombres. Tanto en hombres como en mujeres, el grupo etario de 25 a 29 años fue el de mayor incidencia. En 26 casos no se determinó la edad del fallecido. (Gráfica No.6)

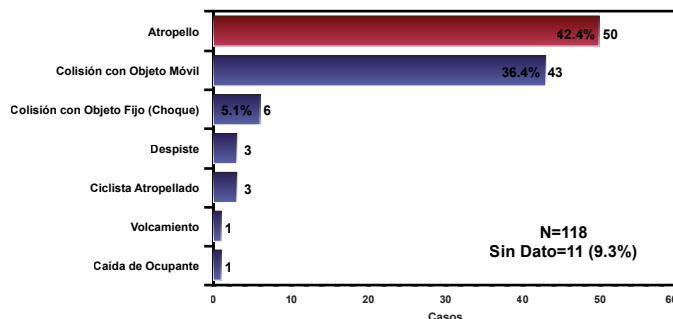
Suicidios

TABLA 1
MUERTES POR SUICIDIO SEGÚN EDAD, SEXO, LUGAR Y ARMA/MECANISMOS
MUNICIPIO DE SAN PEDRO SULA, CORTÉS
EN NÚMERO DE CASOS
ENERO - SEPTIEMBRE 2016

| Edad | Sexo | Lugar | Arma / Mecanismo |
|------|-----------|--|--------------------------------|
| 17 | Masculino | Sin Dato | Intoxicación Tóxicos / Médicos |
| 21 | Masculino | Solar Baldío / Intemperie | Ahorcamiento / Asfixia |
| 22 | Masculino | Empresa o Negocio | Arma de Fuego |
| 24 | Masculino | Casa de Habitación / Hotel o Similares | Ahorcamiento / Asfixia |
| 27 | Masculino | Casa de Habitación / Hotel o Similares | Arma de Fuego |
| 31 | Masculino | Casa de Habitación / Hotel o Similares | Ahorcamiento / Asfixia |
| 31 | Femenino | Vía Pública | Desconocido / Sin Dato |
| 36 | Masculino | Casa de Habitación / Hotel o Similares | Ahorcamiento / Asfixia |
| 42 | Masculino | Casa de Habitación / Hotel o Similares | Ahorcamiento / Asfixia |
| 49 | Masculino | Empresa o Negocio | Arma Blanca |
| 58 | Femenino | Vía Pública | Intoxicación Tóxicos / Médicos |
| 82 | Masculino | Sin Dato | Intoxicación Tóxicos / Médicos |
| 85 | Masculino | Sin Dato | Desconocido / Sin Dato |

De enero a septiembre de 2016, en San Pedro Sula se cometieron 13 muertes auto infligidas, de las cuales, 11 fueron hombres y dos mujeres; el rango de edad de las víctimas fue entre 17 y 85 años; según el lugar del hecho, cinco casos se registraron en casa de habitación, dos en empresa o negocio, igual número en la vía pública y uno en solar baldío, en tres casos no se consignó el lugar de evento. Según el mecanismo o arma utilizado, cinco fueron por ahorcamiento, tres por intoxicación tóxica o médica, dos con arma de fuego, uno con arma blanca y dos casos no se determinó el arma. (Tabla No.1)

GRÁFICA 7
MUERTES POR EVENTOS DE TRÁNSITO SEGÚN SU DINÁMICA
EN NÚMERO DE CASOS Y PORCENTAJES
MUNICIPIO DE SAN PEDRO SULA, CORTÉS
ENERO - SEPTIEMBRE 2016



Fuente: Dirección General de Medicina Forense/ Policía Nacional / Observatorio Nacional de la Violencia - UNAH - Honduras

Las muertes por eventos de tránsito sumaron 118 en los primeros nueve meses del año 2016 en San Pedro Sula. Según la dinámica del evento, el 42.4% fueron atropello, le siguió la colisión con objeto móvil con 36.4% y colisión con objeto fijo o choque con 5.1%. Otras dinámicas reportadas estuvieron tres casos por despiste, tres ciclistas atropellados, un volcamiento y una caída de ocupante. En 11 casos no se consignó el tipo del evento. (Gráfica No.7)

No Intencionales

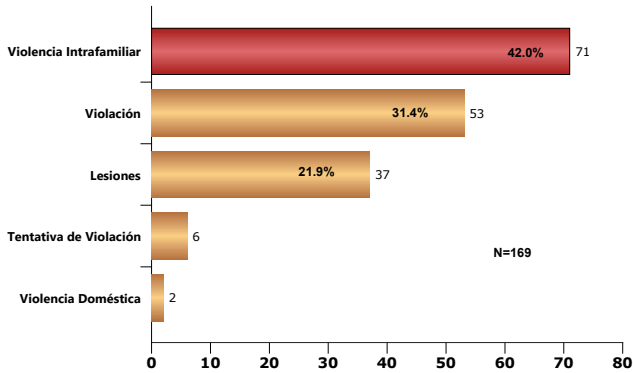
TABLA 2
MUERTES NO INTENCIONALES SEGÚN SEXO Y ARMA/MECANISMOS
MUNICIPIO DE SAN PEDRO SULA, CORTÉS
EN NÚMERO DE CASOS
ENERO - SEPTIEMBRE 2016

| Mecanismo | Total Mujeres | Total Hombres |
|--------------------------------|---------------|---------------|
| Ahogamientos / Asfixia | | 4 |
| Aplastamiento / Soterramiento | | 1 |
| Arma Blanca | | 1 |
| Arma Contundente | 1 | 8 |
| Arma de Fuego | | 2 |
| Asfixia por Sofocación | | 1 |
| Caídas | 3 | 9 |
| DESCONOCIDO / SIN DATO | 1 | 6 |
| Electrocución / Rayo | | 5 |
| Intoxicación Tóxicos / Médicos | | 1 |
| Quemaduras / Explosivos | | 1 |

De enero a septiembre de 2016, en San Pedro Sula se reportaron 44 muertes no intencionales, de las cuales cinco fueron mujeres y 39 hombres. El mecanismo de mayor incidencia fue el de caídas con 12 víctimas, le siguieron con arma contundente nueve casos, electrocución o rayo cinco, ahogamientos cuatro, arma de fuego dos, y los mecanismos o armas como aplastamiento, arma blanca, asfixia por sofocación, intoxicación tóxica y quemadura un caso cada uno. (Tabla No.1)

Incidencia Delictiva

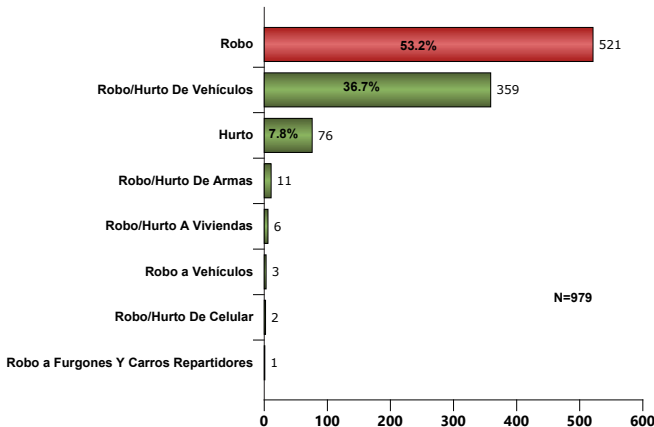
GRÁFICA 8
DELITOS CONTRA LA INTEGRIDAD PERSONAL
EN NÚMERO DE CASOS Y PORCENTAJES
MUNICIPIO DE SAN PEDRO SULA, CORTÉS
ENERO-SEPTIEMBRE 2016



Fuente: Dirección Policial de Investigaciones / Observatorio Local/Nacional de la Violencia - UNAH - Honduras

Según los registros de la Dirección Policial de Investigaciones (DPI) en San Pedro Sula, en los primeros nueve meses del año 2016, se recibieron 169 denuncias por delitos contra la integridad personal, de las cuales, el 42.0% fue por violencia intrafamiliar, le siguieron con 31.4% violación y el 21.9% lesiones; además se reportaron 6 casos de tentativa de violación y dos por violencia doméstica. (Gráfica No.8)

GRÁFICA 9
DELITOS CONTRA LA PROPIEDAD
EN NÚMERO DE CASOS Y PORCENTAJES
MUNICIPIO DE SAN PEDRO SULA, CORTÉS
ENERO-SEPTIEMBRE 2016

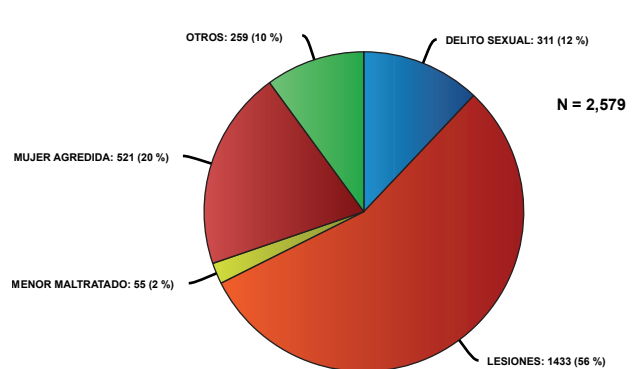


Fuente: Dirección Policial de Investigaciones / Observatorio Local/Nacional de la Violencia - UNAH - Honduras

Las denuncias recibidas en la Policía sobre los delitos contra la propiedad en San Pedro Sula sumaron 979 casos, de los cuales, el principal fue el robo con 521 registros que representan el 53.2% del total. Le siguen, el robo o hurto de vehículos con el 36.7%, hurto 7.8%. Asimismo, en menor escala, se reportó el robo o hurto de armas con 11 casos, robo a viviendas con seis, robo a vehículos tres denuncias. (Gráfica No. 9)

Delitos Sexuales y Lesiones

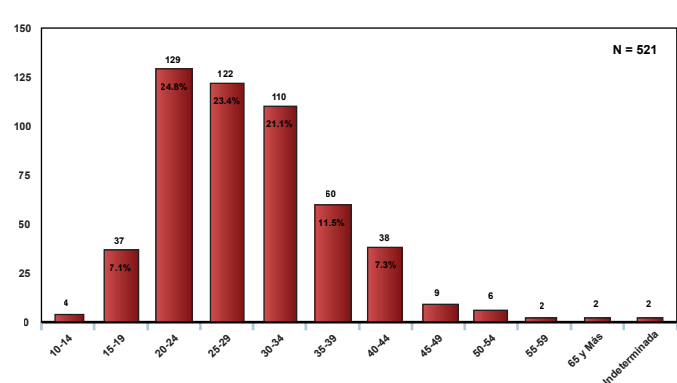
GRÁFICA 10
REQUERIMIENTOS FISCALES
PARA EVALUACIÓN MÉDICO LEGAL EN CLINICA FORENSE
MUNICIPIO DE SAN PEDRO SULA, CORTÉS
EN PORCENTAJES
ENERO - SEPTIEMBRE 2016



Fuente: Dirección General de Medicina Forense/Observatorio Local/Nacional de la Violencia - UNAH - Honduras

Según los registros de la Dirección General de Medicina Forense, en San Pedro Sula, durante los primeros nueve meses del año 2016, se realizaron un total de 2,579 evaluaciones medico legales a realizarse en clínica forense, de las cuales, el 55.6% fue por lesiones personales, le siguieron, síndrome de mujer agredida con 20.2%, delito sexual con 12.1%, menor maltratado con 2.1% y por otros 10.0%. (Gráfica No. 10)

GRÁFICA 11
REQUERIMIENTOS FISCALES PARA EVALUACIÓN MÉDICO LEGAL
MUJER AGREDIDA POR GRUPOS DE EDAD
MUNICIPIO DE SAN PEDRO SULA, CORTÉS
EN NÚMERO DE CASOS
ENERO - SEPTIEMBRE 2016



Fuente: Dirección General de Medicina Forense/Observatorio Local/Nacional de la Violencia - UNAH - Honduras

Las evaluaciones realizadas por síndrome de mujer agredida, reflejaron que el 68.9% del total de víctimas tenían entre 15 a 39 años de edad; el grupo etario de mayor incidencia fue el de 20 a 24 años con 129 casos que representan el 24.8%. Es importante mencionar que se registraron 4 casos de víctimas menores de 15 años. (Gráfica No. 11)