



UNAH
UNIVERSIDAD NACIONAL
AUTÓNOMA DE HONDURAS



Observatorio del Valle de Sula
Cortés - Santa Bárbara

Edición No. 1, diciembre de 2023

Boletín enero - diciembre de 2021

PRESENTACIÓN

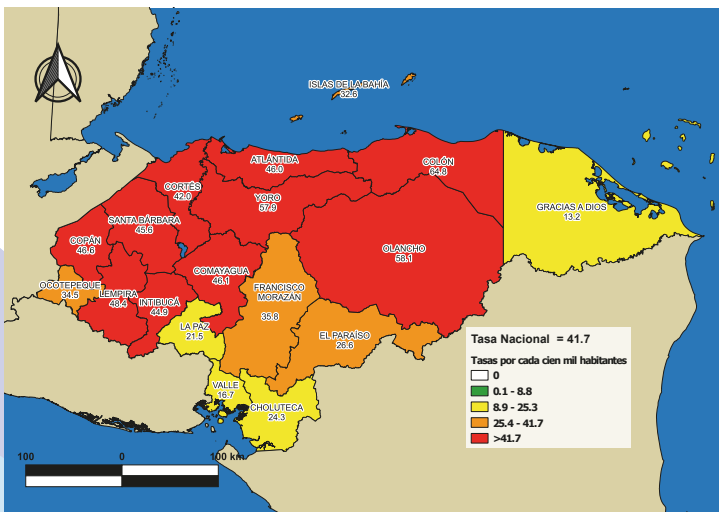
La Universidad Nacional Autónoma de Honduras (UNAH) a través del Observatorio Regional de la Violencia del Norte del Valle de Sula (ORV-UNAH-VS), presenta el boletín No.1 sobre mortalidad y otros, edición enero a diciembre de 2021 con el objetivo de aproximar a una mejor comprensión de los problemas sociales de la región y que las autoridades de Cortés y Santa Bárbara prioricen los recursos en estrategias que mejoren la seguridad ciudadana en un contexto que amenaza la convivencia y calidad de vida de sus pobladores.

El ORV-UNAH-VS es parte de la red de Observatorios de la Violencia que reciben apoyo y asesoría técnica del Observatorio Nacional de la Violencia (ONV) del Instituto Universitario en Democracia, Paz y Seguridad (IUDPAS) adscrito a la Facultad de Ciencias Sociales.

Los datos que se presentan en el boletín, son el resultado del proceso que sigue la Mesa Interinstitucional de Validación de Muertes por Causa Externa integrada, además del ONV- ORV-UNAH-VS, por la Policía Nacional, la Dirección General de Medicina Forense del Ministerio Público y el Registro Nacional de las Personas, instituciones que proporcionan información sobre homicidios, suicidios, muertes en eventos de tránsito, muertes no intencionales y muertes indeterminadas o de intencionalidad desconocida, registradas en los departamentos de Cortés y Santa Bárbara, datos sobre evaluaciones a mujeres agredidas, menores maltratados, delitos sexuales y los casos sobre incidencia delictiva.

Los hechos sobre violencia y criminalidad registrados por el ONV-UNAH-VS fueron analizados en tiempo, persona y lugar, a través de tendencias, comportamientos y tasas calculadas con base a las proyecciones de población ajustadas por el Instituto Nacional de Estadística (INE) que para los departamentos de Cortés y Santa Bárbara en el año 2021 registra 1 818 981 y 476 368 habitantes, respectivamente.

MAPA 1
TASAS DE HOMICIDIOS POR 100 000 HABITANTES SEGÚN DEPARTAMENTO
ENERO- DICIEMBRE 2021



Fuente: Observatorio Nacional de la Violencia -UNAH - Honduras con datos de Dirección General de Medicina Forense / Policía Nacional / Registro Nacional de las Personas / Proyecciones INE 2021
Fuente cartográfica: SINIT -SEPLAN

En 2021, un total de diez departamentos de Honduras alcanzaron tasas de homicidios por cada cien mil habitantes (pccmh) más altas que la nacional (41.7): Colón (64.8), Olancho (58.1), Yoro (57.9), Lempira (48.4), Copán (46.6), Comayagua (46.1), Atlántida (46.0), Santa Bárbara (45.6), Intibucá (44.9) y Cortés (42.0). En comparación con el año anterior, Cortés mantuvo el mismo riesgo homicida, mientras que, Santa Bárbara e Intibucá pasaron al nivel alto de violencia.

En contraposición, Francisco Morazán disminuyó su nivel de violencia pasando de una tasa de 41.0 a 35.8 pccmh y se ubicó en un rango intermedio, se suman Ocatepeque (34.5), Islas de la Bahía (32.6) y El Paraíso (26.6). En Choluteca (24.3), La Paz (21.5), Valle (16.7) y Gracias a Dios (13.2), aunque sus tasas son más bajas que el resto, la violencia supera el estándar mundial de 8.8 homicidios pccmh establecidos por la OMS. (Mapa 1)

Muerte por causa externa: muerte que no es producto de una patología, ya sea una muerte intencional, no intencional o autoinfligida.

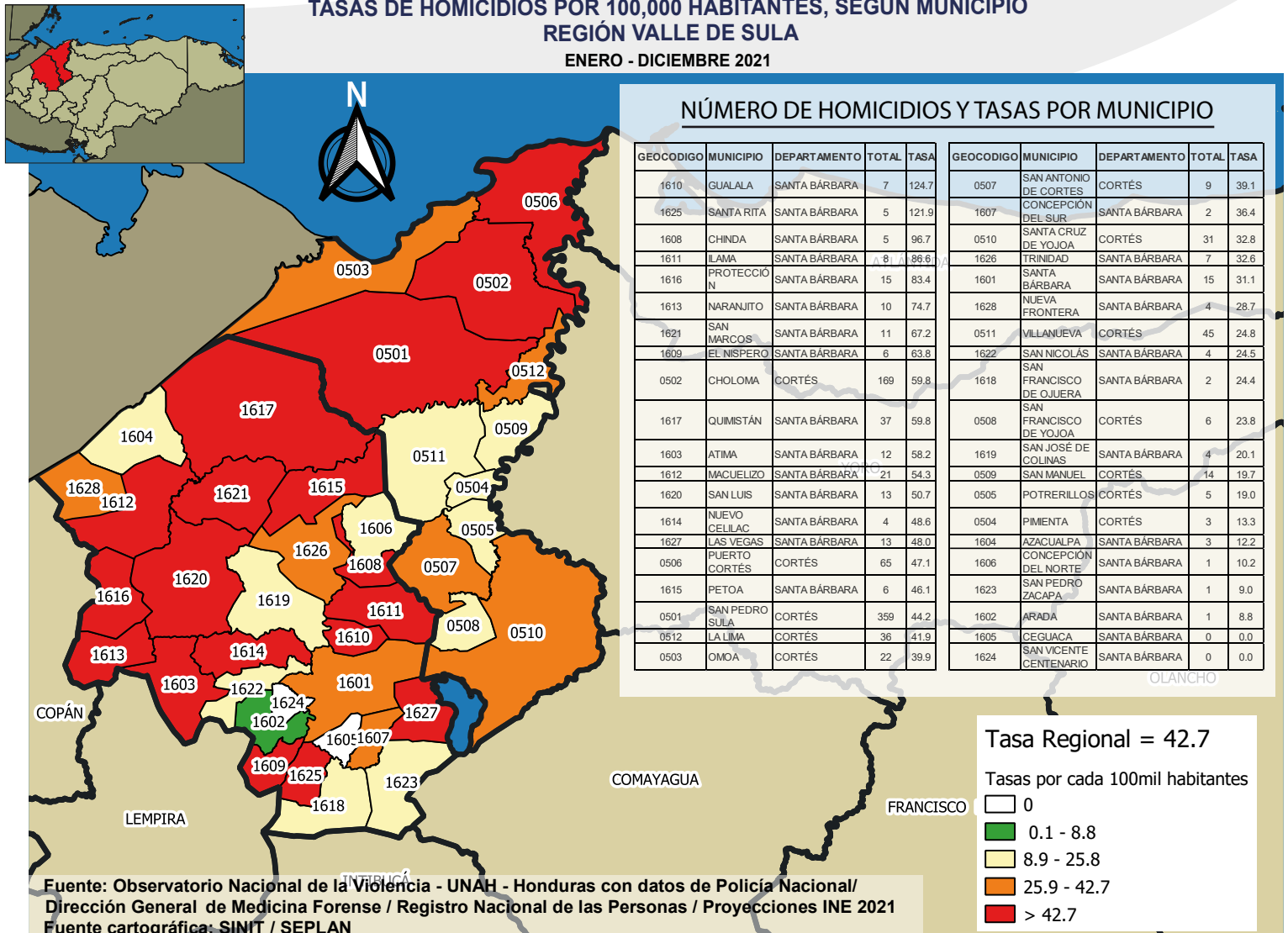
Homicidio: muerte violenta intencional provocada por un agresor.

Accidental: muerte violenta no intencional, por ejemplo asfixia, caída, ahogamiento, etc.

Suicidio: muerte autoinfligida que también se denomina violenta porque es provocada intencionalmente por la víctima.

MAPA 2

TASAS DE HOMICIDIOS POR 100,000 HABITANTES, SEGÚN MUNICIPIO REGIÓN VALLE DE SULA ENERO - DICIEMBRE 2021



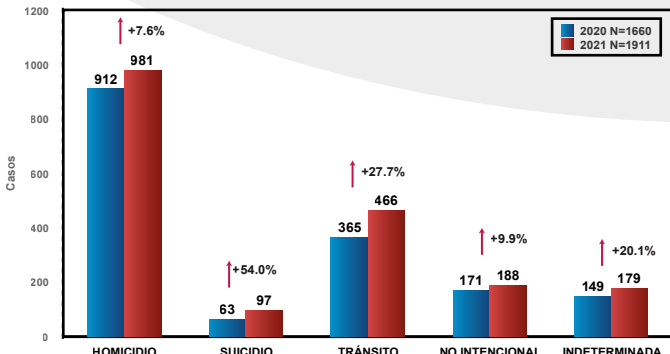
En los datos de muertes por causa externa por cada cien mil, habitantes se identifica una tasa regional de 42.7 pccmh. De los 40 municipios de Cortés y Santa Bárbara observados, Gualala es el sitio de la región con la tasa de homicidios más alta con 124.7 pccmh, seguido por: Santa Rita con tasa de 121.9 pccmh, Chinda 96.7 pccmh, Ilama 85.6 pccmh, Protección con 83.4 pccmh, Naranjito con 74.7 pccmh, San Marcos 67.2 pccmh, El Nispero 63.8 pccmh, Choloma y Quimistan con 59.8 pccmh, Atima 58.2 pccmh, Macuelizo con 54.3 pccmh, San Luis 50.7 pccmh, Nuevo Celilac con 48.6 pccmh, Las Vegas con 48.0 pccmh, Puerto Cortés 47.1 pccmh, Petoa 46.1 pccmh y San Pedro Sula con 44.2 pccmh; todas localidades con tasas mayores que la tasa regional, donde la mayoría pertenecen al departamento de Santa Bárbara.

Los municipios de la región con cero homicidios son Ceguaca y San Vicente Centenario, ambos ubicados en Santa Bárbara. (Mapa 2)

Para el ONV las muertes de intencionalidad desconocida son aquellas donde las fuentes oficiales no han determinado la manera de muerte por encontrarse pendiente algún eslabón de la cadena de investigación criminal. Estas se clasifican como: pendiente de investigación policial, indeterminadas y en estudio.

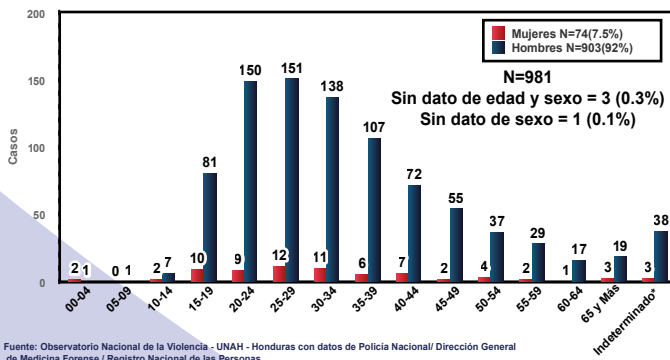
HOMICIDIOS

GRÁFICA 1
MUERTES POR CAUSA EXTERNA
EN NÚMERO DE CASOS Y VARIACIÓN PORCENTUAL
REGIÓN DEL VALLE DE SULA
COMPARATIVO ENERO - DICIEMBRE 2020 - 2021



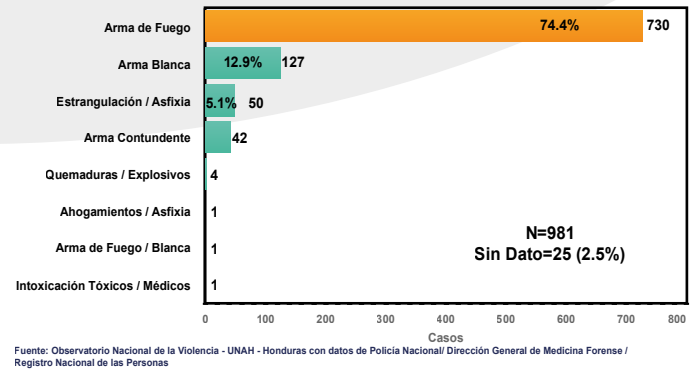
En los departamentos de Cortés y Santa Bárbara, durante 2021 las muertes por causa externa muestran un incremento en cada una de las maneras. Los homicidios tienen mayor predominancia en comparación al resto de las muertes por causa externa en la región, para el 2021 representó 69 casos más que en 2020. Los eventos de tránsito registran un incremento significativo de 101 muertes en comparación al año anterior, las muertes no intencionales se incrementaron en 17 casos. También, las muertes indeterminadas y los suicidios mostraron aumentos de 34 y 30 víctimas, respectivamente. (Gráfica 1)

GRÁFICA 2
MUERTES POR HOMICIDIO POR GRUPOS DE EDAD, SEGÚN SEXO
EN NÚMERO DE CASOS
REGIÓN DEL VALLE DE SULA
ENERO - DICIEMBRE 2021



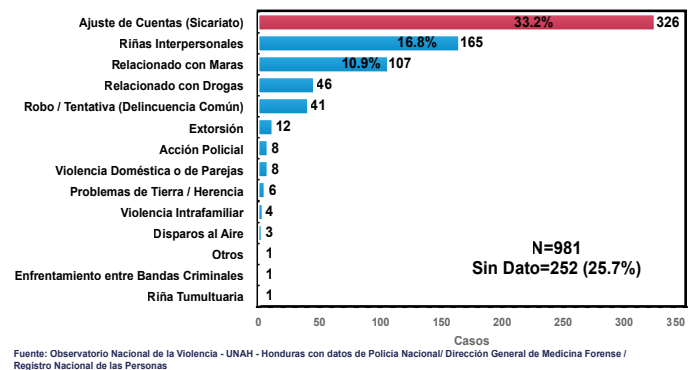
Los grupos de edad más afectados por homicidios se ubican entre los 20 y 34 años con el 48.0% de casos. Los datos también muestran que los hombres acumularon el 92.4% de las muertes y las mujeres el 7.6%. Cabe mencionar que en menores de 15 años registraron 13 homicidios, donde 3 de los casos son menores de 5 años de edad. (Gráfica 2)

GRÁFICA 3
MUERTES POR HOMICIDIO SEGÚN TIPO DE ARMA / MECANISMO
EN NÚMERO DE CASOS Y PORCENTAJES
REGIÓN DEL VALLE DE SULA
ENERO - DICIEMBRE 2021



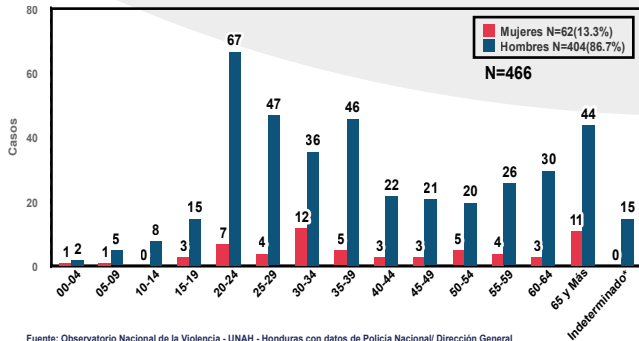
El arma de fuego fue el instrumento más utilizado en los homicidios de la región durante el 2021 con 74.4% (730) de las víctimas. En el orden se ubican el arma blanca con el 12.9% (127) de los homicidios, la estrangulación/asfixia con 5.1% (50) casos y el arma contundente con el 4.3% (42). También se registraron 25 casos donde no se identificó el arma homicida. (Gráfica 3)

GRÁFICA 4
MUERTES POR HOMICIDIO SEGÚN POSIBLE MÓVIL
EN NÚMERO DE CASOS Y PORCENTAJES
REGIÓN DEL VALLE DE SULA
ENERO - DICIEMBRE 2021



Del total de homicidios registrados, el ajuste de cuentas (sicariato) es el posible móvil que más incidencia reportó con 32.2% (326) del total de los casos presentados para el año 2021, seguido, los casos relacionados con maras registraron el 10.9% (107) de los homicidios, mientras que los relacionados con drogas sumaron el 4.7% (46) de los casos. En contextos asociados con la violencia doméstica o de parejas perdieron la vida 8 personas, y debido a la violencia intrafamiliar se contabilizó 4 víctimas. (Gráfica 4)

GRÁFICA 5
MUERTES POR EVENTO DE TRÁNSITO POR GRUPOS DE EDAD, SEGÚN SEXO EN NÚMERO DE CASOS REGIÓN DEL VALLE DE SULA ENERO - DICIEMBRE 2021

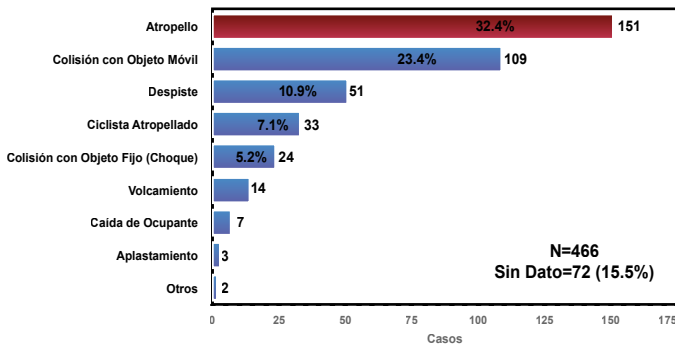


Fuente: Observatorio Nacional de la Violencia - UNAH - Honduras con datos de Policía Nacional/ Dirección General de Medicina Forense / Registro Nacional de las Personas
 *El indeterminado es con respecto a la edad

En los departamentos de Cortés y Santa Bárbara los rangos de edad más afectados en víctimas por eventos de tránsito ocurridos en 2021, se ubican entre los 20 y 39 años al acumular el 48.1% de muertes. Los datos también muestran que los más afectados son hombres con el 86.7%, de estos, el 28.2% tenía entre 20 y 29 años.

En el caso de las mujeres, acumularon 13.3% de los registros y las menores de 15 años sumaron el 8.1% de las muertes. El rango de edad entre 50 años y más también presentó un número significativo de muertes por eventos de tránsito al sumar 23 casos. (Gráfica 5)

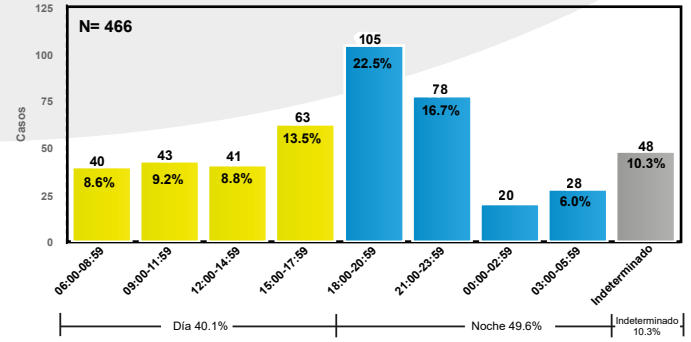
GRÁFICA 6
MUERTES POR EVENTOS DE TRÁNSITO SEGÚN SU DINÁMICA EN NÚMERO DE CASOS Y PORCENTAJES REGIÓN DEL VALLE DE SULA ENERO - DICIEMBRE 2021



Fuente: Observatorio Nacional de la Violencia - UNAH - Honduras con datos de Policía Nacional/ Dirección General de Medicina Forense / Registro Nacional de las Personas

Según la dinámica por eventos de tránsito, los atropellos representaron el 32.4% del total de víctimas y las colisiones con objetos móviles 23.4%, ambas se posicionaron como las de mayor incidencia. Debido a los despistes se registraron 10.9% de los casos, en colisiones con objeto fijo 5.2% y 7 ciclistas fueron atropellados. Es importante mencionar que 72 de los hechos (15.5%) no señalan cuál fue la dinámica del evento que causó la muerte. (Gráfica 6)

GRÁFICA 7
MUERTES POR EVENTOS DE TRÁNSITO SEGÚN HORA DE OCURRENCIA EN NÚMERO DE CASOS Y PORCENTAJES REGIÓN DEL VALLE DE SULA ENERO - DICIEMBRE 2021



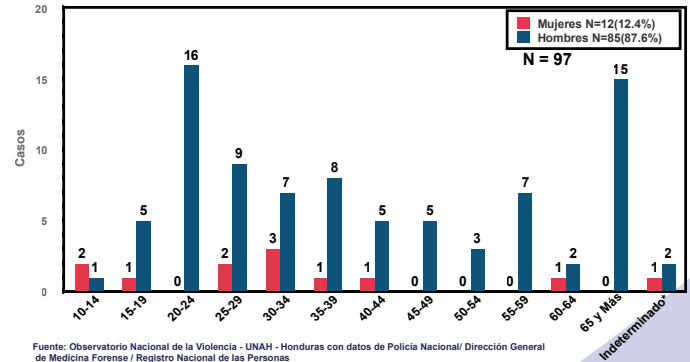
Fuente: Observatorio Nacional de la Violencia - UNAH - Honduras con datos de Policía Nacional/ Dirección General de Medicina Forense / Registro Nacional de las Personas

Durante el día se registraron el 40.1% de las muertes por eventos de tránsito reportados de enero a diciembre de 2021 y el 49.6% por la noche.

El mayor riesgo se ubicó entre las 15:00 y 23:59 horas, rango que sumó el 52.8% de los hechos. La menor incidencia se reportó durante la madrugada entre las 00:00 y la 02:59 con 20 víctimas y en el 10.3% de los casos las autoridades no consignaron la hora exacta del evento. (Gráfica 7)

SUICIDIOS

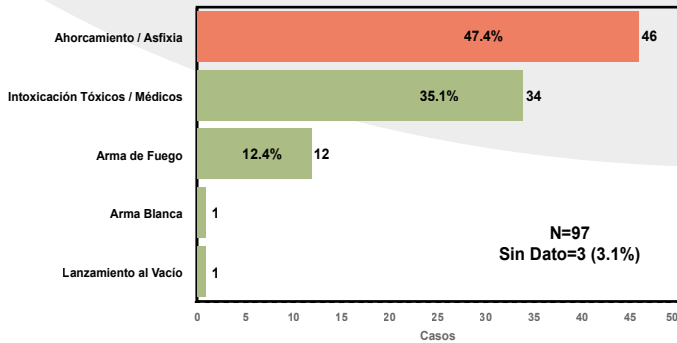
GRÁFICA 8
MUERTES POR SUICIDIO POR GRUPOS DE EDAD, SEGÚN SEXO EN NÚMERO DE CASOS Y PORCENTAJES REGIÓN DEL VALLE DE SULA ENERO - DICIEMBRE 2021



Fuente: Observatorio Nacional de la Violencia - UNAH - Honduras con datos de Policía Nacional/ Dirección General de Medicina Forense / Registro Nacional de las Personas
 *El indeterminado es con respecto a la edad

En los departamentos de Cortés y Santa Bárbara, durante 2021 se registraron 97 muertes por suicidio. Del total de casos el 87.6% (85) corresponden a hombres y 12.4% (12) a mujeres. Con relación a la edad de las víctimas, los hombres de 20 a 39 años fueron los más vulnerables, al igual que 65 años y más. Las mujeres alcanzaron mayor número de casos entre los 25 y 34 años de edad. A diferencia de las mujeres, los hombres presentaron mayor riesgo durante toda su vida. (Gráfico 8)

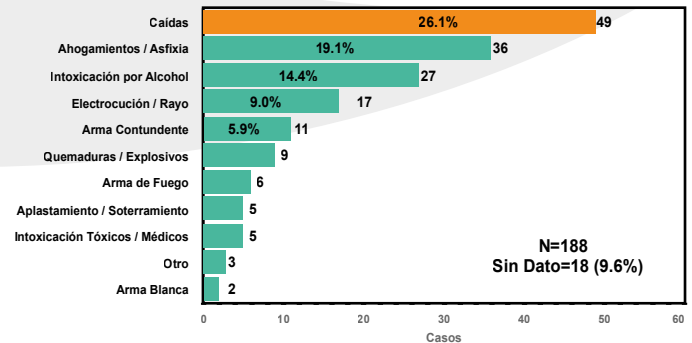
GRÁFICA 9
MUERTES POR SUICIDIO SEGÚN ARMA/MECANISMO
EN NÚMERO DE CASOS Y PORCENTAJES
REGIÓN DEL VALLE DE SULA
ENERO - DICIEMBRE 2021



Fuente: Observatorio Nacional de la Violencia - UNAH - Honduras con datos de Policía Nacional/ Dirección General de Medicina Forense / Registro Nacional de las Personas

El ahorcamiento/asfixia es el mecanismo de muerte por suicidio más utilizado por las víctimas al acumular el 47.4% de los casos durante el año 2021. El consumo de sustancias tóxicas registró 35.1% de las muertes, con arma de fuego se quitaron la vida 12 personas y una se lanzó al vacío. (Gráfica 9)

GRÁFICA 11
MUERTES NO INTENCIONALES SEGÚN ARMA/MECANISMO
EN NÚMERO DE CASOS Y PORCENTAJES
REGIÓN DEL VALLE DE SULA
ENERO - DICIEMBRE 2021

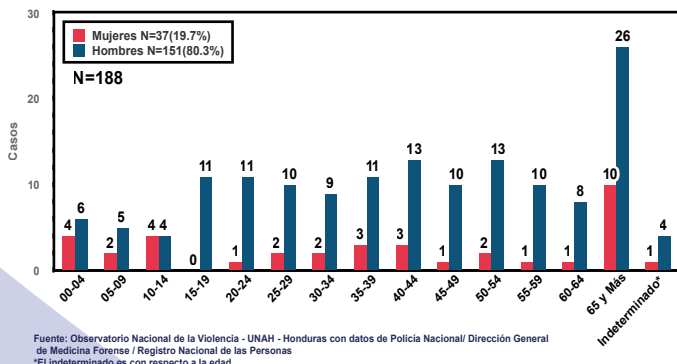


Fuente: Observatorio Nacional de la Violencia - UNAH - Honduras con datos de Policía Nacional/ Dirección General de Medicina Forense / Registro Nacional de las Personas

La caída fue el mecanismo más recurrente en las muertes no intencionales registradas durante el 2021 al contabilizar 49 casos que representan el 26.1% del total. Por ahogamiento o asfixia por sumersión hubo un total de 36 (19.1%) víctimas, 27 murieron debido a una intoxicación por alcohol, debido a la electrocución/rayo perdieron la vida 17 personas y por arma contundente murieron 11 personas. (Gráfica 11)

MUERTES NO INTENCIONALES

GRÁFICA 10
MUERTES NO INTENCIONALES POR GRUPOS DE EDAD, SEGÚN SEXO
EN NÚMERO DE CASOS
REGIÓN DEL VALLE DE SULA
ENERO - DICIEMBRE 2021



Fuente: Observatorio Nacional de la Violencia - UNAH - Honduras con datos de Policía Nacional/ Dirección General de Medicina Forense / Registro Nacional de las Personas
*El indeterminado es con respecto a la edad

Los datos reflejan que los hombres son los más afectados con el 80.3% de los casos y las mujeres registran el 19.7% de las muertes no intencionales. El mayor número de muertes no intencionales se acumularon en hombres con edades entre 15 y 59 años (64.9%) y en adultos mayores (18.1%). Respecto a las mujeres, las adultas mayores sumaron el 24.4% del total. (Gráfica 10)

LESIONES Y DELITOS SEXUALES

TABLA 1
REQUERIMIENTOS FISCALES
PARA EVALUACIÓN MÉDICO LEGAL EN CLÍNICA FORENSE
EN NÚMERO DE CASOS
REGIÓN DEL VALLE DE SULA
ENERO - DICIEMBRE 2021

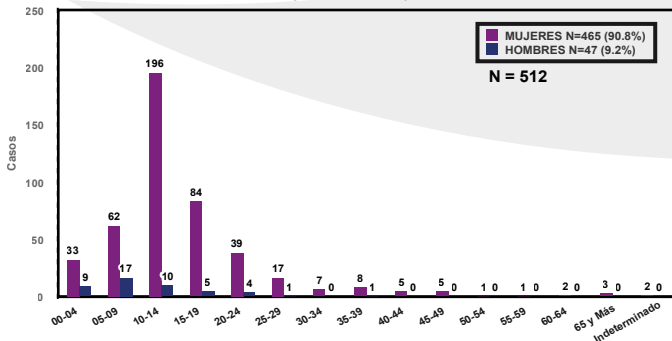
Oficina	Delito Sexual	Lesiones Personales	Menor Maltratado	Mujer Agredida	Otros	Total
SAN PEDRO SULA	402	1882	113	926	714	4037
SANTA BÁRBARA	89	190	6	63	22	370
PUERTO CORTÉS	21	53	5	36	28	143
Total	512	2125	124	1025	764	4550

Fuente: Observatorio Nacional de la Violencia - UNAH - Honduras con datos de Dirección General de Medicina Forense

Durante 2021, en los departamentos de Cortés y Santa Bárbara se realizaron 4550 evaluaciones médico legal que representan un aumento de 603 requerimientos en comparación con 2020. La oficina regional de San Pedro Sula acumuló el mayor número de atenciones con 88.7% del total, la oficina de Santa Bárbara, 8.1% y Puerto Cortés el restante 3.1%.

Según el tipo de evaluación, las lesiones personales acumularon el 46.7%, seguidas por las mujeres agredidas por su pareja, que sumaron el 22.5% y los delitos sexuales con el 11.3%. Los menores maltratados por su padre, madre o cuidador alcanzaron 124 casos y 764 corresponden a otro tipo de evaluaciones. (Tabla 1)

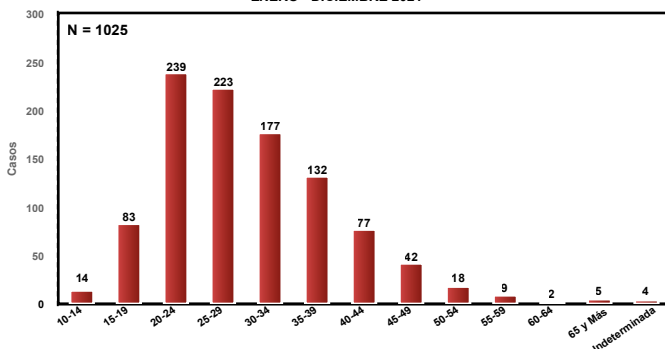
GRÁFICA 12
REQUERIMIENTOS FISCALES PARA EVALUACIÓN MÉDICO LEGAL DE DELITO SEXUAL POR GRUPOS DE EDAD SEGÚN SEXO EN NÚMERO DE CASOS REGIÓN DEL VALLE DE SULA ENERO - DICIEMBRE 2021



Fuente: Observatorio Nacional de la Violencia - UNAH - Honduras con datos de Dirección General de Medicina Forense
En la región del Valle de Sula, las oficinas de Medicina Forense atendieron 512 requerimientos fiscales para evaluaciones por delitos sexuales durante el 2021.

Las niñas y mujeres fueron las más afectadas al sumar el 90.8% de las víctimas, para este grupo, la mayor incidencia se registró entre los 10 y 19 años con el 60.2% del total víctimas mujeres. En hombres, el 76.6% de las víctimas afectadas por este tipo de delito eran menores de 15 años. (Gráfica 12)

GRÁFICA 13
REQUERIMIENTOS FISCALES PARA EVALUACIÓN MÉDICO LEGAL MUJER AGREDIDA POR GRUPOS DE EDAD EN NÚMERO DE CASOS REGIÓN DEL VALLE DE SULA ENERO - DICIEMBRE 2021



Fuente: Dirección General de Medicina Forense/Observatorio Nacional de la Violencia - UNAH - Honduras
* La indeterminada es con respecto a la edad.

En Cortés y Santa Bárbara, 1025 mujeres y niñas fueron evaluadas debido a agresiones provocadas por su pareja o expareja. Los datos muestran que desde temprana edad las mujeres sufren este tipo de agresiones, pero la mayor vulnerabilidad se registró en quienes tenían de 20 a 39 años al acumular el 75.2% (771) de los casos. Las jóvenes y niñas menores de 20 años sumaron 97 víctimas y se muestran 34 casos que corresponden a mujeres mayores de 49 años. (Gráfica 13)

INCIDENCIA DELICTIVA

TABLA 2
INCIDENCIA DELICTIVA DELITOS CONTRA LA PROPIEDAD REGIÓN DEL VALLE DE SULA ENERO - DICIEMBRE 2021

DEPARTAMENTO	CORTÉS	SANTA BÁRBARA	TOTAL
ROBO	3265	59	3324
ROBO/HURTO DE CELULAR	862	10	872
ROBO A PERSONAS	623	50	673
HURTO	627	22	649
ROBO/HURTO DE VEHÍCULOS	501	46	547
ROBO/HURTO A VIVIENDAS	370	14	384
EXTORSIÓN	217	12	229
ROBO/HURTO A VEHÍCULOS	104	4	108
ROBO/HURTO DE ARMA	25	7	32
ROBO/HURTO DE GANADO	23	8	31
ROBO/HURTO A EMPRESAS Y NEGOCIOS	18	6	24
ROBO A INSTITUCIONES FINANCIERAS	55	7	62
ROBO A FURGONES Y CARROS REPARTIDORES	0	0	0
TOTAL	6690	245	6935

Fuente: Observatorio Nacional de la Violencia - UNAH - Honduras con datos de Dirección Policial de Investigaciones (DPI).

Según los datos proporcionados por la Dirección Policial de Investigaciones (DPI), de enero a diciembre de 2021 en la región del Valle de Sula se registraron 6935 delitos contra la propiedad. Cortés acumuló el mayor número de casos al sumar el 96.5% y Santa Bárbara el restante 3.5% del total. Los delitos más comunes denunciados en la región fueron robo (3324), robo/hurto de celular (872), robo a personas (673), hurto (649), robo/hurto de vehículos/motocicletas (547) y el robo/hurto de viviendas (384). (Tabla 2)

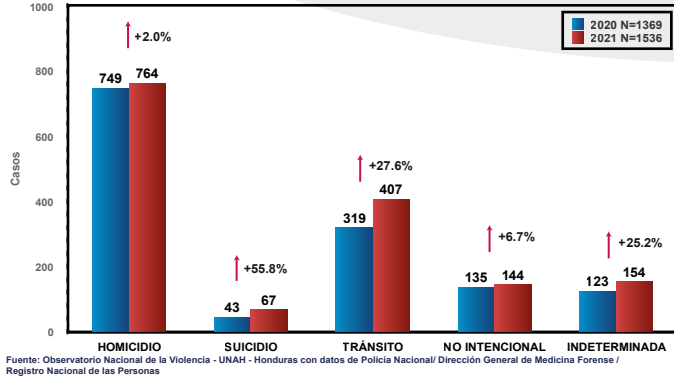
TABLA 3
INCIDENCIA DELICTIVA DELITOS CONTRA LA INTEGRIDAD CORPORAL REGIÓN DEL VALLE DE SULA ENERO - DICIEMBRE 2021

DEPARTAMENTO	CORTÉS	SANTA BÁRBARA	TOTAL
VIOLENCIA DOMÉSTICA	2642	49	2691
LESIONES	158	29	187
VIOLACIÓN	148	13	161
VIOLENCIA INTRAFAMILIAR	10	11	21
TORTURA	12	0	12
TENTATIVA DE VIOLACIÓN	7	0	7
SECUESTRO	6	0	6
TOTAL	2983	102	3085

Fuente: Observatorio Nacional de la Violencia - UNAH - Honduras con datos de Dirección Policial de Investigaciones (DPI).

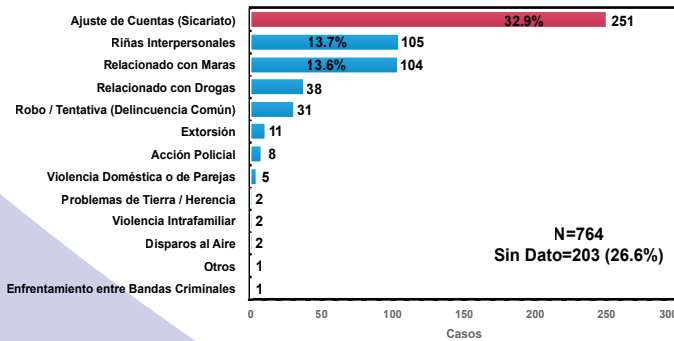
En la región del Valle de Sula, la DPI registró 3085 delitos contra la integridad personal, esto representa una reducción del 7.8% en comparación con 2020. El mayor número de denuncias se reportaron en Cortés con 96.7% de los casos. Respecto al tipo de delito, la violencia doméstica sumo el 87.2% de las denuncias, las lesiones interpersonales acumularon el 6.1%, los casos asociados a violaciones o su tentativa 5.4% y el resto 1.3% de las denuncias estaban relacionadas a tortura y secuestros. (Tabla 3)

GRÁFICA 14
MUERTES POR CAUSA EXTERNA
EN NÚMERO DE CASOS Y VARIACIÓN PORCENTUAL
DEPARTAMENTO DE CORTÉS
COMPARATIVO ENERO - DICIEMBRE 2020 - 2021



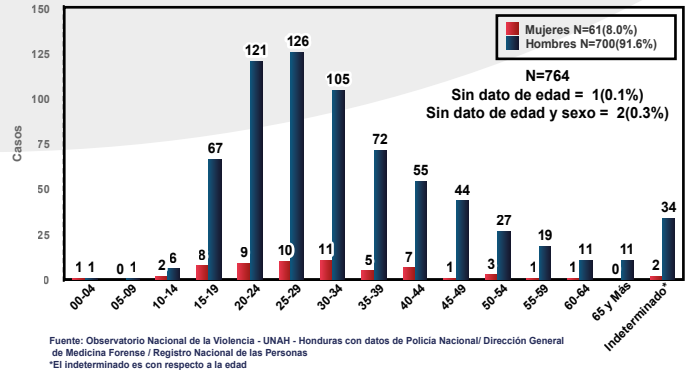
Durante 2021 en el departamento de Cortés 1536 personas perdieron la vida debido a una lesión de causa externa. Respecto al año anterior, se registró un aumento del 12.2% de las víctimas. Los homicidios mostraron una leve incidencia con 2.0% y un aumento de 15 casos en comparación con el 2020; la segunda manera de muerte fue por eventos de tránsito que registraron un incremento del 27.6%; en orden le siguen las muertes indeterminadas con 25.2% más que el año anterior y luego los suicidios con una incidencia de 55.8%. (Gráfica 14)

GRÁFICA 15
MUERTES POR HOMICIDIO SEGÚN POSIBLE MÓVIL
EN NÚMERO DE CASOS Y PORCENTAJES
DEPARTAMENTO DE CORTÉS
ENERO - DICIEMBRE 2021



El ajuste de cuentas o sicariato fue el principal posible móvil de los homicidios con 32.9% de las víctimas del año 2021. En orden le siguen las riñas interpersonales (105), relacionados con maras (104) y los hechos relacionados con las drogas, la delincuencia común y extorsión sumaron 80 víctimas. En escenas de violencia doméstica o intrafamiliar se contabilizaron 7 homicidios. (Gráfica 15)

GRÁFICA 16
MUERTES POR HOMICIDIO POR GRUPOS DE EDAD, SEGÚN SEXO
EN NÚMERO DE CASOS
DEPARTAMENTO DE CORTÉS
ENERO - DICIEMBRE 2021

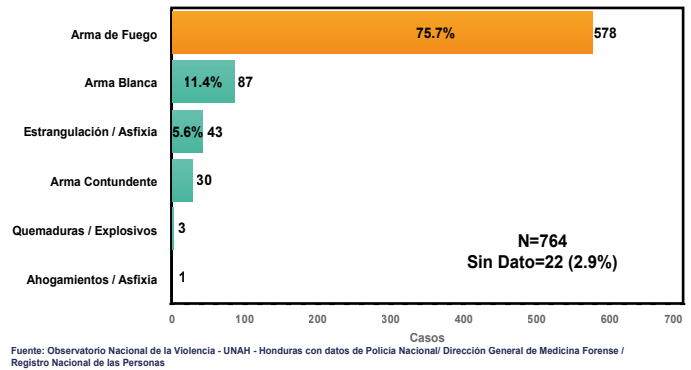


En el departamento de Cortés, el 91.6% de los homicidios fueron cometidos contra hombres y el 8.0% contra mujeres.

Con relación a la edad, los hombres entre los rangos etarios de 20 a 34 años tuvieron la mayor incidencia de muerte al sumar 352 víctimas, entre las edades de 35 a 49 años se registraron 171 homicidios, a esta espiral de violencia se suman 67 casos de hombres adolescentes entre los 15-19 años.

En cuanto a las mujeres, se evidenció una mayor vulnerabilidad en aquellas de 15 a 34 años al reportar 38 víctimas. (Gráfica 16)

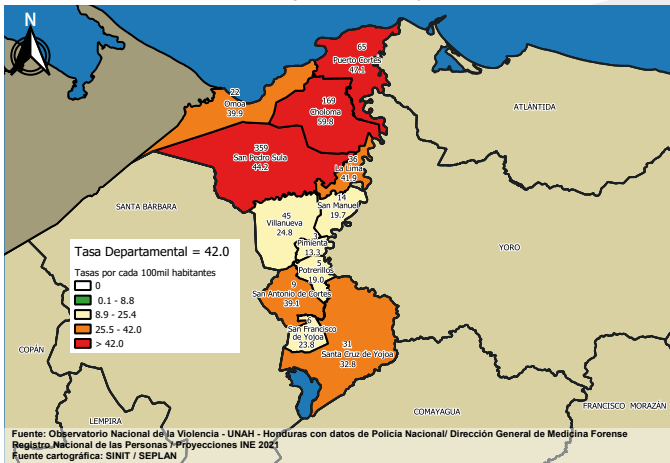
GRÁFICA 17
MUERTES POR HOMICIDIO SEGÚN TIPO DE ARMA / MECANISMO
EN NÚMERO DE CASOS Y PORCENTAJES
DEPARTAMENTO DE CORTÉS
ENERO - DICIEMBRE 2021



En el departamento de Cortés, el 75.7% de los homicidios registrados durante el periodo en análisis, fueron cometidos con arma de fuego, el arma blanca contabilizó el 11.4%, seguido por el estrangulamiento-asfixia con 5.6% casos y arma contundente con 3.9%.

En menor porcentaje se reportaron mecanismos como: quemaduras-explosivos con 3 casos (Gráfica 17)

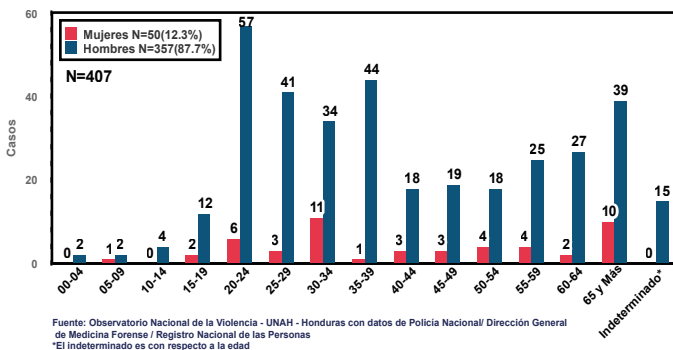
MAPA 3
TASAS DE HOMICIDIOS POR 100 000 HABITANTES SEGÚN MUNICIPIOS
DEPARTAMENTO DE CORTÉS
ENERO - DICIEMBRE 2021



En el departamento de Cortés, la tasa de homicidios para 2021 fue de 42.0 pccmh. Los municipios de Choloma (59.8), Puerto Cortés (47.1) y su cabecera, San Pedro Sula (44.2), registraron tasas arriba de la departamental. Las tasas intermedias estuvieron en: La Lima (41.9), Omoa (39.9), San Antonio de Cortés (39.1) y Santa Cruz de Yojoa; y entre los municipios con tasas consideradas bajas estuvieron: Villanueva (24.8), San Francisco de Yojoa (23.8), San Manuel (19.7), Potrerillos (19.0) y Pimienta (13.3). Cabe mencionar que no hubo municipios con cero violencias homicidas. (Mapa 3)

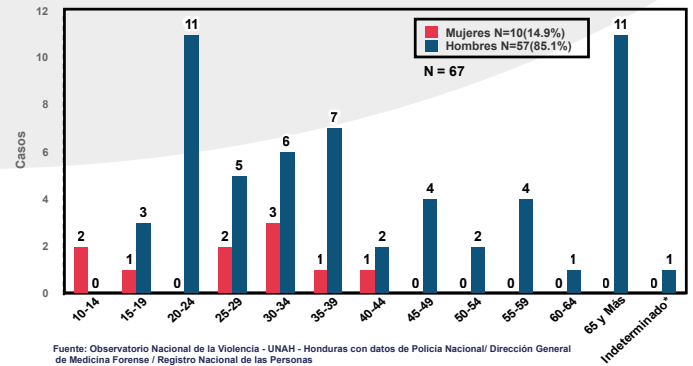
EVENTOS DE TRÁNSITO

GRÁFICA 18
MUERTES POR EVENTO DE TRÁNSITO POR GRUPOS DE EDAD, SEGÚN SEXO
EN NÚMERO DE CASOS
DEPARTAMENTO DE CORTÉS
ENERO - DICIEMBRE 2021



En el análisis de las muertes por eventos de tránsito los hombres fueron las principales víctimas, al registrar el 87.7% del total y las mujeres sumaron el 12.3%. La desagregación por grupo de edad muestra que los hombres de los 20 a 39 años y los adultos mayores fueron los más afectados con 176 y 66 víctimas cada uno. El atropello (30.5%), la colisión con objeto móvil (23.3%), y el despiste (10.0%) fueron las dinámicas con más registros de muertes, la mayor fue entre las 8:00 y 23:59 horas y los días de mayor ocurrencia sábado, domingo y lunes. (Gráfica 18).

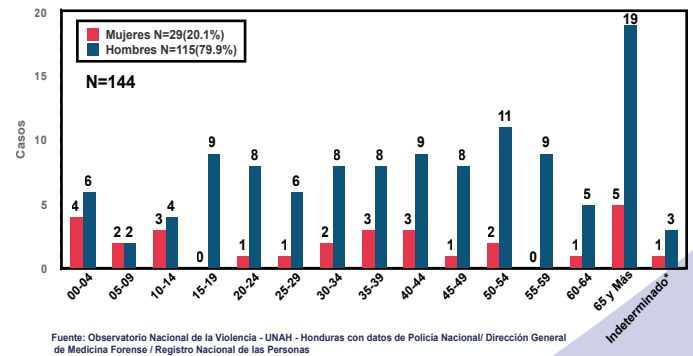
GRÁFICA 19
MUERTES POR SUICIDIO POR GRUPOS DE EDAD, SEGÚN SEXO
DEPARTAMENTO DE CORTÉS
EN NÚMERO DE CASOS
ENERO - DICIEMBRE 2021



En Cortés, durante 2021 se registraron 67 suicidios, 24 casos más con relación al año anterior. El 85.1% de las víctimas eran hombres y 14.9% mujeres. Los suicidios de mujeres se presentaron desde el grupo de edad de 10 a 14 hasta los 40 y 44 años sumando en su totalidad 10 casos. Exceptuando el grupo de edad de 20 y 24 donde no hubo incidencia en las mujeres, contrario a los hombres que registraron el mayor número de casos en ese rango de edad con 11 casos, y esa misma incidencia se presentó en los adultos mayores. También es importante señalar que entre los 25 a 39 años se produjeron 18 casos. (Gráfica 19)

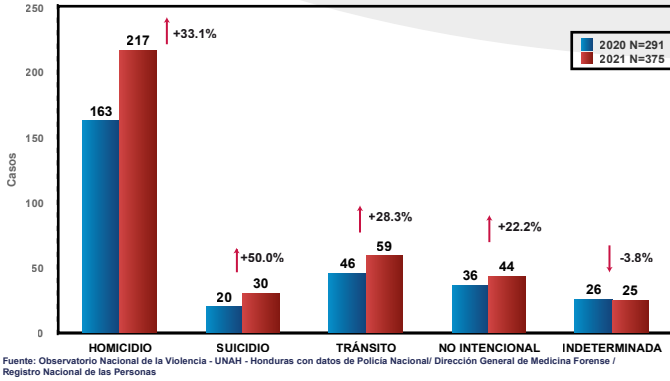
MUERTES NO INTENCIONALES

GRÁFICA 20
MUERTES NO INTENCIONALES POR GRUPOS DE EDAD, SEGÚN SEXO
EN NÚMERO DE CASOS
DEPARTAMENTO DE CORTÉS
ENERO - DICIEMBRE 2021



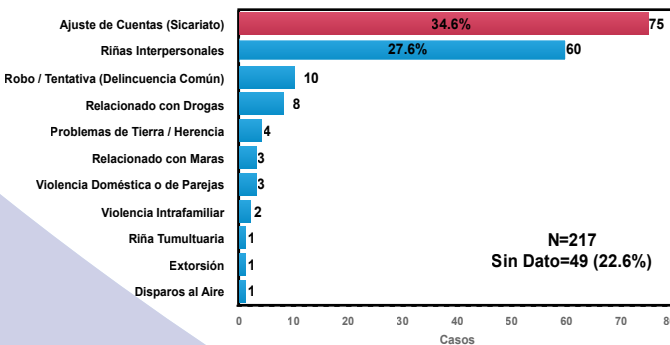
Los hombres registraron el 79.9% de las muertes no intencionales ocurridas en el departamento de Cortés y las mujeres el 20.1%. La mayor frecuencia de este tipo de muerte en hombres y mujeres fue durante la adultez mayor con 24 y 6 casos, respectivamente, en el resto de los grupos etarios siempre la cantidad de casos fue mayor en los hombres. Para ambos sexos se presentaron 14 muertes en menores de 10 años, edad en la que niños y niñas deben estar bajo la responsabilidad y cuidado de sus padres o cuidadores. (Gráfica 20).

GRÁFICA 21
MUERTES POR CAUSA EXTERNA
EN NÚMERO DE CASOS Y VARIACIÓN PORCENTUAL
DEPARTAMENTO DE SANTA BÁRBARA
COMPARATIVO ENERO - DICIEMBRE 2020 - 2021



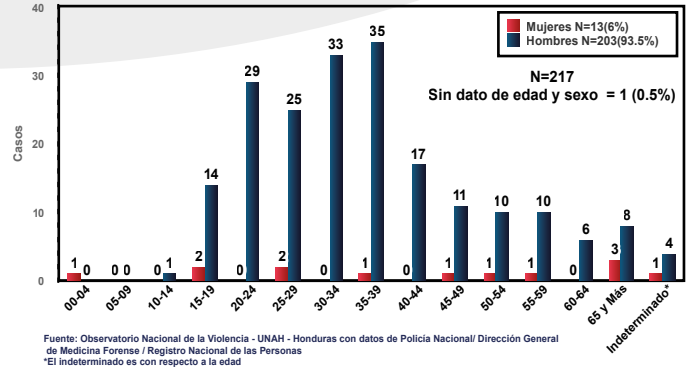
En el departamento de Santa Bárbara, 375 personas perdieron la vida durante el 2021, como consecuencia de una lesión por causa externa, dato que representa un aumento de 84 muertes en comparación con el año 2020. Los homicidio sumaron 217 víctimas, que significa un aumento de 33.1%, y son la principal causa de muerte, seguido de accidentes de tránsito con 59 casos y equivalen a un aumento del 28.3%. Las muertes no intencionales y por suicidio sumaron 44 y 30 casos cada una y las indeterminadas 25. (Gráfica 21)

GRÁFICA 22
MUERTES POR HOMICIDIO SEGÚN POSIBLE MÓVIL
EN NÚMERO DE CASOS Y PORCENTAJES
DEPARTAMENTO DE SANTA BÁRBARA
ENERO - DICIEMBRE 2021



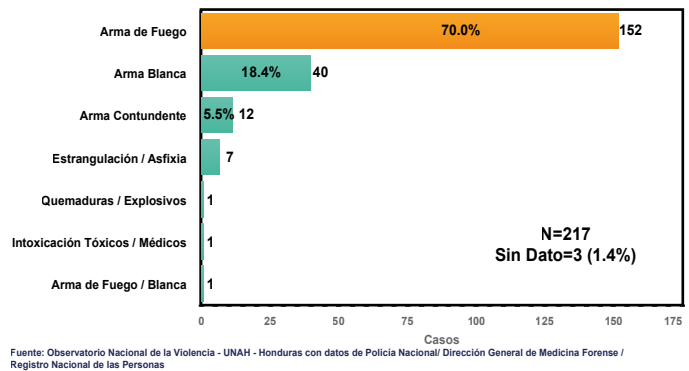
El ajuste de cuentas o sicariato fue el principal móvil de las muertes homicidas en el departamento de Santa Bárbara al sumar el 34.6% del total de los casos. En el orden le siguen: riñas interpersonales (27.6%), el robo o su tentativa (4.6%) y los motivos relacionados con drogas (3.7%), seguido de problemas de tierra, relacionado con maras, violencia doméstica, entre otros que sumaron 6.9%. (Gráfica 22)

GRÁFICA 23
MUERTES POR HOMICIDIO POR GRUPOS DE EDAD, SEGÚN SEXO
EN NÚMERO DE CASOS
DEPARTAMENTO DE SANTA BÁRBARA
ENERO - DICIEMBRE 2021



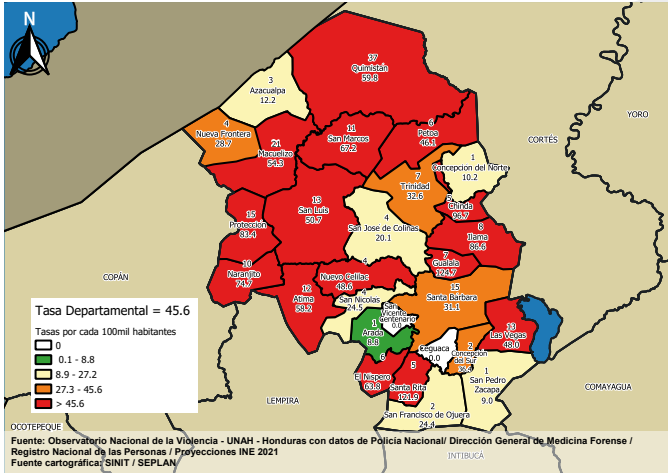
En el departamento de Santa Bárbara, durante el año analizado 203 víctimas de homicidio fueron hombres (93.5%) y 13 víctimas mujeres (6.5%). En todos los rangos de edad se registraron homicidios, pero la mayor incidencia de casos estuvo entre los 20 y 35 años con 89 víctimas y la población arriba de los 50 años acumuló 44 muertes. (Gráfica 23)

GRÁFICA 24
MUERTES POR HOMICIDIO SEGÚN TIPO DE ARMA / MECANISMO
EN NÚMERO DE CASOS Y PORCENTAJES
DEPARTAMENTO DE SANTA BÁRBARA
ENERO - DICIEMBRE 2021



Al igual que el resto del país el arma de fuego fue el principal instrumento utilizado en los homicidios ocurridos en el departamento de Santa Bárbara durante 2021, al sumar el 70.0% (152) del total de casos. Le siguen el arma blanca con el 18.4% (40) y arma contundente con 5.5% (12). En el periodo analizado también se registraron 7 casos de estrangulación o asfixia y 1 por quemaduras, intoxicación y arma de fuego/blanca. (Gráfica 24)

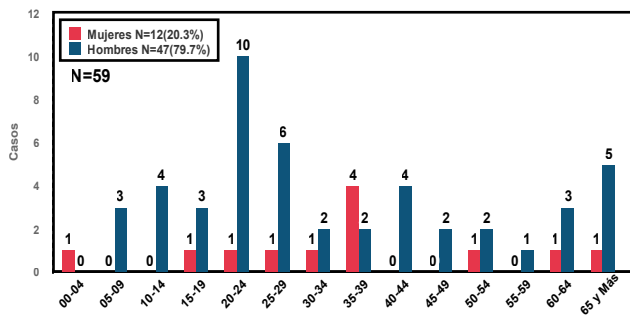
MAPA 4
TASAS DE HOMICIDIOS POR 100 000 HABITANTES SEGÚN MUNICIPIOS
DEPARTAMENTO DE SANTA BÁRBARA
ENERO - DICIEMBRE 2021



En Santa Bárbara, para el año 2021, la tasa de homicidios fue de 45.6 pccmh. De los 28 municipios del departamento, más de la mitad (15) tienen el doble de la media y tuvieron mayor riesgo que el nivel departamental sobresaliendo entre ellos Gualala (124.3), Santa Rita (121.9), Chinda (96.7) e Ilima (86.6). Por su parte los municipios de Concepción del Sur (36.4), Trinidad (32.6), Santa Barbará (31.1) y Nueva Frontera (28.7) están en el riesgo intermedio. Los municipios de Ceguaca y San Vicente Centenario no presentaron violencia homicida durante el 2021. (Mapa 4)

EVENTOS DE TRÁNSITO

GRÁFICA 25
MUERTES POR EVENTO DE TRÁNSITO POR GRUPOS DE EDAD, SEGÚN SEXO
EN NÚMERO DE CASOS
DEPARTAMENTO DE SANTA BÁRBARA
ENERO - DICIEMBRE 2021

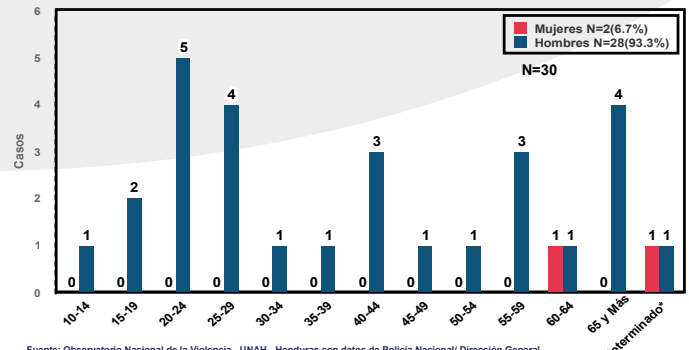


Fuente: Observatorio Nacional de la Violencia - UNAH - Honduras con datos de Policía Nacional/ Dirección General de Medicina Forense / Registro Nacional de las Personas

Los hombres fueron las principales víctimas en los eventos de tránsito al registrar 79.7% de los casos y las mujeres el 20.3% del total. El 51.1% de las víctimas hombres tenían entre 20 y 44 años, seguido de los adultos mayores con 19.1% del total. El 58.3% de las mujeres entre 20 y 44 años fueron víctimas de eventos de tránsito y las adultas mayores sumaron el 16.7%. Las dinámicas con mayor número fueron la colisión con objeto móvil (39.1%) y el atropello (18.8%). Entre las 9:00 y 11:59 horas se registró la mayor cantidad de víctimas, alrededor de la mitad ocurrieron entre el viernes, sábado y domingo. (Gráfica 25)

GRÁFICA 26

MUERTES POR SUICIDIO POR GRUPOS DE EDAD, SEGÚN SEXO
DEPARTAMENTO DE SANTA BÁRBARA
EN NÚMERO DE CASOS
ENERO - DICIEMBRE 2021

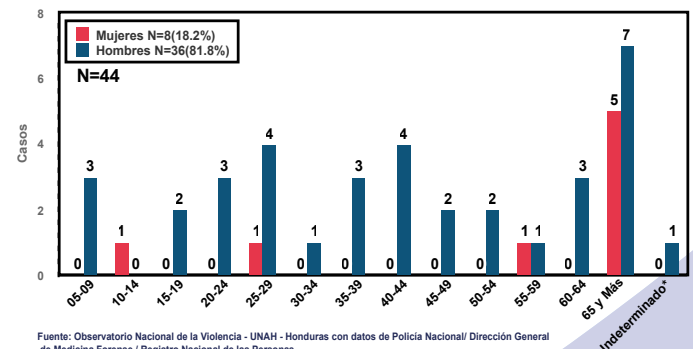


Fuente: Observatorio Nacional de la Violencia - UNAH - Honduras con datos de Policía Nacional/ Dirección General de Medicina Forense / Registro Nacional de las Personas
*El indeterminado es con respecto a la edad

Los suicidios en el departamento de Santa Bárbara sumaron 30 víctimas en 2021, de las cuales 28 son hombres y 2 mujeres. Respecto a la edad de las víctimas, los hombres a partir de los 10 años y hasta los 65 reportaron casos y en las mujeres los suicidios se presentaron de los 60 y más años. El principal mecanismo utilizado fue el ahorcamiento o asfixia por suspensión con 46.7% de los casos, seguido por intoxicación tóxicos/médicos (40%). El domingo fue el día con mayor cantidad de víctimas. (Gráfica 26)

MUERTES NO INTENCIONALES

GRÁFICA 27
MUERTES NO INTENCIONALES POR GRUPOS DE EDAD, SEGÚN SEXO
EN NÚMERO DE CASOS
DEPARTAMENTO DE SANTA BÁRBARA
ENERO - DICIEMBRE 2021



Fuente: Observatorio Nacional de la Violencia - UNAH - Honduras con datos de Policía Nacional/ Dirección General de Medicina Forense / Registro Nacional de las Personas
*El indeterminado es con respecto a la edad

En el periodo en análisis las muertes no intencionales sumaron 44 casos, de los cuales el 81.8% son hombres y 18.2% corresponde a mujeres. Los hombres de 20 a 44 años fueron el más vulnerable al acumular el 34.1% de los registros, seguido de 50 y más años de edad, que presenta 29.5% del total de casos de hombres. Las mujeres también presentan alto porcentaje de muertes no intencionales de los 50 años y más (75.0%). Entre los mecanismos más comunes están las caídas (10), el ahogamiento o asfixia (7) y ahogamiento /asfixia (7). (Gráfica 27)