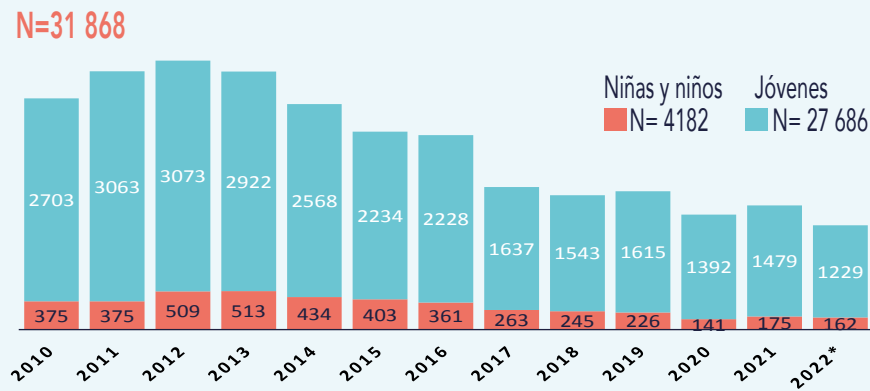



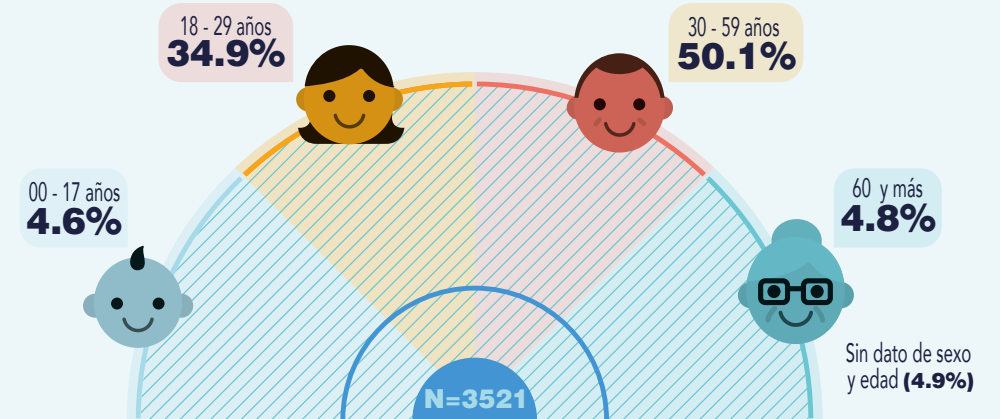
Homicidios de niñas, niños y jóvenes comparativo 2010 - 2022*



Homicidios de niñas, niños y jóvenes por sexo Acumulado 2010 - 2022*



Homicidios según etapa de vida para el año 2022*

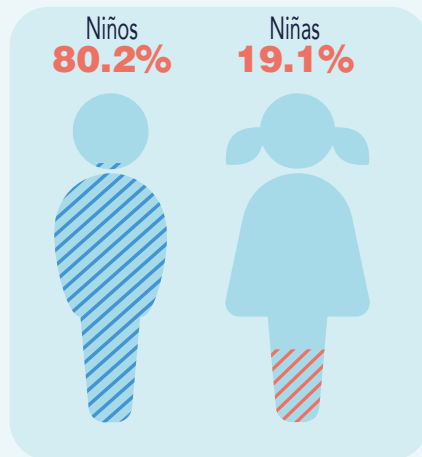


Homicidios de niñas y niños de 0 a 17 años

Año 2022*

N=162 víctimas

Por sexo



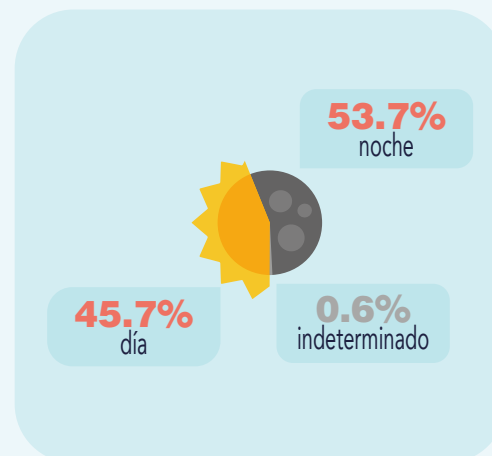
Por edad



Mes de mayor incidencia



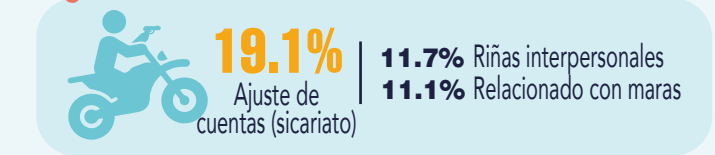
Según hora de ocurrencia



Según lugar de ocurrencia



Según móvil



Según arma/mecanismo



Homicidios de niñas y niños de 0 a 17 años, según municipio de ocurrencia

Año 2022*

79 Municipios con incidencia

219 Municipios con 0 homicidios

DEPARTAMENTO / MUNICIPIO	TOTAL	DEPARTAMENTO / MUNICIPIO	TOTAL	DEPARTAMENTO / MUNICIPIO	TOTAL
CORTÉS	37	EL ROSARIO	2	GUALCINCE	2
SAN PEDRO SULA	22	DULCE NOMBRE DE CULMÍ	1	LEPAERA	1
CHOLOMA	8	GUATA	1	PIRAERA	1
LA LIMA	2	JANO	1	EL PARAÍSO	5
OMOA	1	PATUCA	1	EL PARAÍSO	1
PUERTO CORTÉS	1	SAN ESTEBAN	1	MOROCELÍ	1
SAN ANTONIO DE CORTÉS	1	SAN FRANCISCO DE LA PAZ	1	SAN ANTONIO DE FLORES	1
SANTA CRUZ DE YOJOA	1	COPÁN	9	SAN LUCAS	1
VILLANUEVA	1	NUEVA ARCADIA	5	SAN MATÍAS	1
FRANCISCO MORAZÁN	31	EL PARAÍSO	2	COLÓN	4
DISTRITO CENTRAL	21	SANTA RITA	1	LIMÓN	2
GUAIMACA	2	SANTA ROSA DE COPÁN	1	BONITO ORIENTAL	1
LEPATERIQUE	3	COMAYAGUA	8	SABÁ	1
REITOCA	1	COMAYAGUA	2	INTIBUCÁ	4
SANTA ANA	1	SIGUAPEQUE	2	SAN JUAN	2
SANTA LUCIA	1	EL ROSARIO	1	CONCEPCIÓN	1
TALANGA	1	LAMANI	1	SAN MIGUELITO	1
VALLECILLO	1	MEAMBAR	1	OCOTEPEQUE	3
YORO	12	VILLA DE SAN ANTONIO	1	SAN FERNANDO	1
OLANCHITO	6	SANTA BÁRBARA	8	SAN FRANCISCO DEL VALLE	1
YORO	2	LAS VEGAS	3	SAN MARCOS	1
ARENAL	1	EL NISPERO	1	LA PAZ	3
EL NEGRITO	1	QUIMISTÁN	1	LA PAZ	1
MORAZÁN	1	SAN LUIS	1	SAN PEDRO DE TUTULE	1
YORITO	1	SAN NICOLÁS	1	SANTA ELENA	1
ATLÁNTIDA	11	SAN PEDRO ZACAPA	1	VALLE	2
LA CEIBA	5	CHOLUTECA	7	NACAOME	1
ARIZONA	2	CHOLUTECA	2	SAN LORENZO	1
EL PORVENIR	2	CONCEPCION DE MARÍA	2	ISLAS DE LA BAHÍA	1
SAN FRANCISCO	1	EL TRIUNFO	2	JOSÉ SANTOS GUARDIOLA	1
TELA	1	PESPIRE	1	GRACIAS A DIOS	1
OLANCHO	10	LEMPIRA	6	JUAN FRANCISCO BULNES	1
CATACAMAS	2	GRACIAS	2	TOTAL	162

Homicidios de jóvenes 18-29 años

Año 2022*

N=1229 víctimas

Por sexo

Hombre **91.9%** | Mujer **8.1%**



Por edad

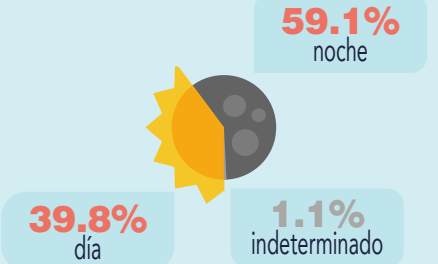
22.9%

entre 24-25 años
 son los de mayor incidencia

Mes de mayor incidencia



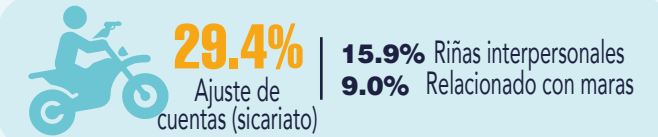
Según hora de ocurrencia



Según lugar de ocurrencia



Según móvil



Según arma/mecanismo



Homicidios de jóvenes 18 a 29 años, según municipio de ocurrencia

Año 2022*

187 Municipios con incidencia

111 Municipios con 0 homicidios

