



**UNAH**  
UNIVERSIDAD NACIONAL  
AUTÓNOMA DE HONDURAS



**Observatorio Regional de la Violencia**  
**Comayagua - La Paz - Intibucá**

Edición No. 5, enero de 2023

Boletín enero - diciembre de 2021

# PRESENTACIÓN

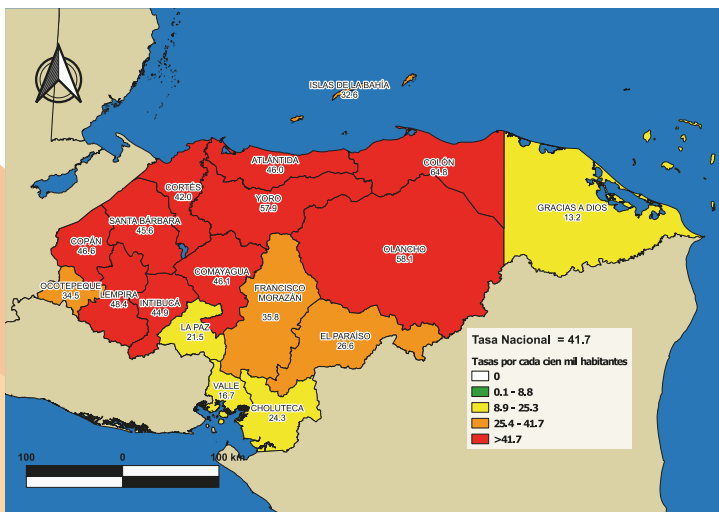
La Universidad Nacional Autónoma de Honduras (UNAH) a través del Observatorio Regional de la Violencia del Centro del Centro Universitario Regional del Centro (ORV-UNAH-CURC), presenta el boletín No. 5 sobre mortalidad y otros, edición enero a diciembre de 2021 con el objetivo de aproximar a una mejor comprensión de los problemas sociales de la región y que las autoridades de Comayagua, Intibucá y La Paz prioricen los recursos en estrategias que mejoren la seguridad ciudadana en un contexto que amenaza la convivencia y calidad de vida de sus pobladores.

El ORV-UNAH-CURC es parte de la red de Observatorios de la Violencia que reciben apoyo y asesoría técnica del Observatorio Nacional de la Violencia (ONV) del Instituto Universitario en Democracia, Paz y Seguridad (IUDPAS) adscrito a la Facultad de Ciencias Sociales.

Los datos que se presentan en el boletín, son el resultado del proceso que sigue la Mesa Interinstitucional de Validación de Muertes por Causa Externa integrada, además del ORV-UNAH-CURC, por la Policía Nacional, el Ministerio Público por medio de la Dirección General de Medicina Forense y el Registro Nacional de las Personas, instituciones que proporcionan información sobre homicidios, suicidios, muertes en eventos de tránsito, muertes no intencionales y muertes indeterminadas o de intencionalidad desconocida, registradas en los departamentos de Comayagua, Intibucá y La Paz, datos sobre evaluaciones a mujeres agredidas, menores maltratados, delitos sexuales y los casos sobre incidencia delictiva.

Los hechos sobre violencia y criminalidad registrados por el ONV-UNAH-CURLP, fueron analizados en tiempo, persona y lugar, a través de tendencias, comportamientos y tasas calculadas con base a las proyecciones de población ajustadas por el Instituto Nacional de Estadística (INE) que para los departamentos de Comayagua, Intibucá y La Paz en el año 2021 registra 572 355, 269674 y 228214 habitantes, respectivamente

MAPA 1  
**TASAS DE HOMICIDIOS POR 100 000 HABITANTES SEGÚN DEPARTAMENTO**  
ENERO - DICIEMBRE 2021



Fuente: Observatorio Nacional de la Violencia -UNAH - Honduras con datos de Dirección General de Medicina Forense / Policía Nacional / Registro Nacional de las Personas / Proyecciones INE 2021  
Fuente cartográfica: SINIT -SEPLAN

En 2021, un total de diez departamentos de Honduras alcanzaron tasas de homicidios por cada cien mil habitantes (pccmh) más altas que la nacional (41.7): Colón (64.8), Olancho (58.1), Yoro (57.9), Lempira (48.4), Copán (46.6), Comayagua (46.1), Atlántida (46.0), Santa Bárbara (45.6), Intibucá (44.9) y Cortés (42.0). En comparación con el año anterior, Cortés mantuvo el mismo riesgo homicida, mientras que, Santa Bárbara e Intibucá pasaron al nivel alto de violencia. En contraposición, Francisco Morazán disminuyó su nivel de violencia pasando de una tasa de 41.0 a 35.8 pccmh y se ubicó en un rango intermedio, se suman Ocotepeque (34.5), Islas de la Bahía (32.6) y El Paraíso (26.6). En Choluteca (24.3), La Paz (21.5), Valle (16.7) y Gracias a Dios (13.2), aunque sus tasas son más bajas que el resto, la violencia supera el estándar mundial de 8.8 homicidios pccmh establecidos por la OMS. (Mapa 1)

**Muerte por causa externa:** muerte que no es producto de una patología, ya sea una muerte intencional, no intencional o autoinfligida.

**Homicidio:** muerte violenta intencional provocada por un agresor.

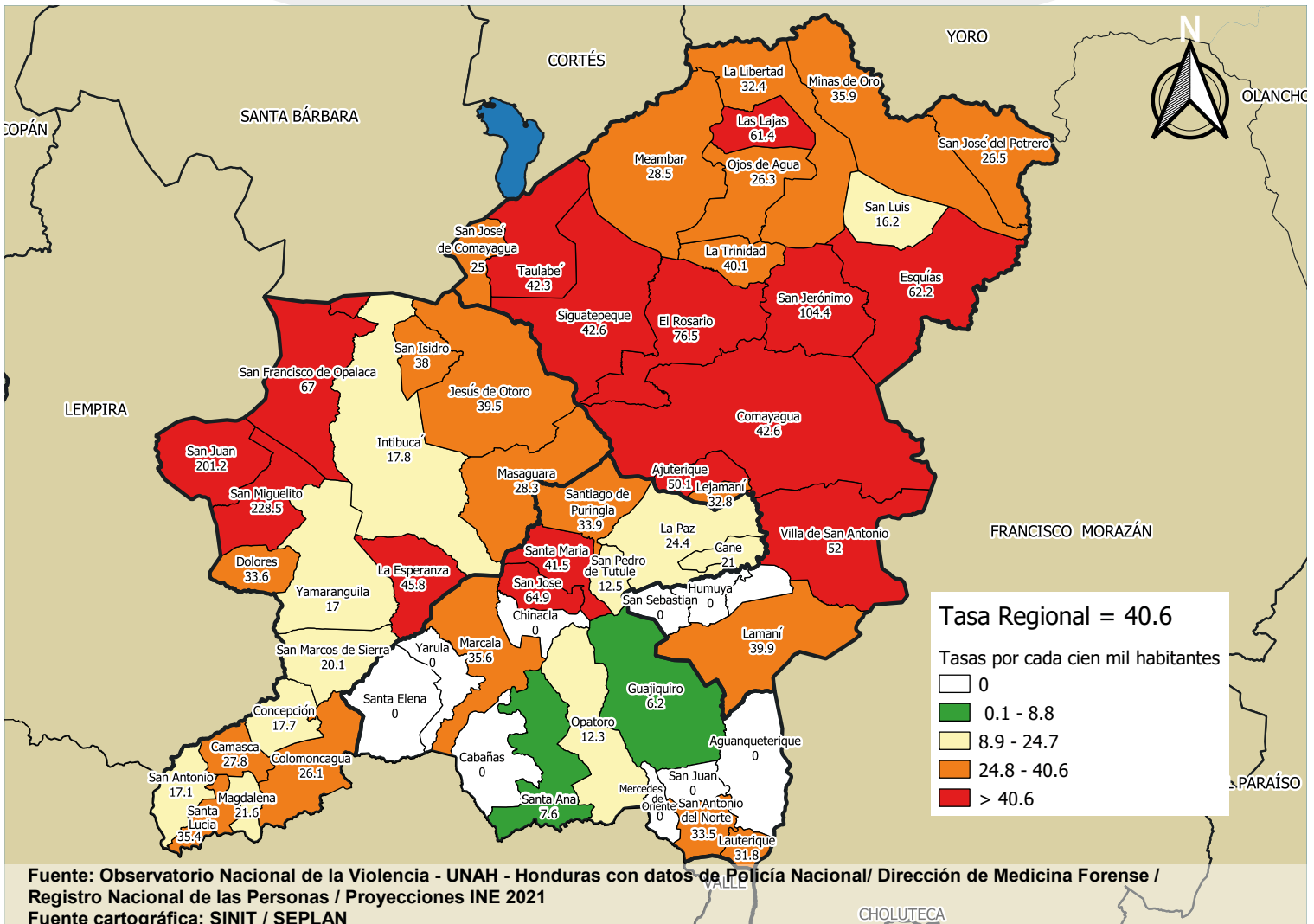
**Accidental:** muerte violenta no intencional, asfixia, caída, ahogamiento, etc.

**Suicidio:** muerte autoinfligida que también se denomina violenta porque es provocada intencionalmente por la víctima.

Mapa 2

REGIÓN CENTRAL

TASAS DE HOMICIDIOS POR 100,000 HABITANTES, SEGÚN MUNICIPIO ENERO - DICIEMBRE 2021



Fuente: Observatorio Nacional de la Violencia - UNAH - Honduras con datos de Policía Nacional/ Dirección de Medicina Forense / Registro Nacional de las Personas / Proyecciones INE 2021  
Fuente cartográfica: SINIT / SEPLAN

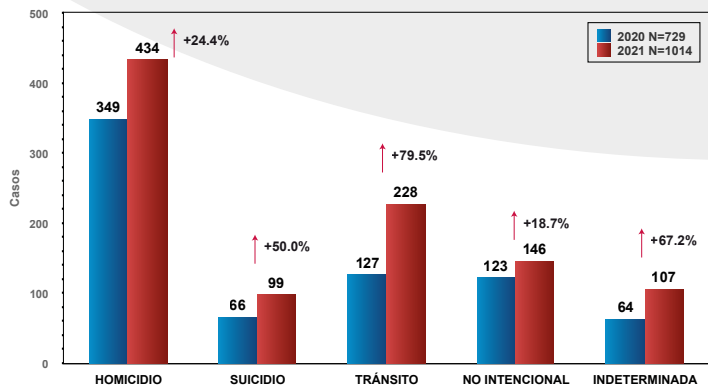
En el año 2021 la región central registró una tasa de homicidios de 40.6 pccmh. El análisis mostró que, 15 municipios de la región sobrepasan la tasa regional. En el departamento de Intibucá se ubican los de mayor incidencia a nivel regional: San Miguelito y San Juan con tasas de 228.5 y 201.2 pccmh, respectivamente. Además, otros municipios como San Francisco de Opalaca y La Esperanza también registraron tasas más altas que la regional.

Los municipios de Comayagua que superaron la tasa regional fueron: San Jerónimo, El Rosario, Esquías, Las Lajas, Villa de San Antonio, Ajuterique, Esquías, Las Lajas, Villa De San Antonio, Ajuterique. Los municipios ubicados en La Paz con este comportamiento fueron: Santa María y San José con tasas de 41.5 y 64.9, respectivamente.

Por otra parte, nueve municipios no presentaron incidencia en el período de análisis: Humuya, San Sebastián, Aguanqueterique, Cabañas, Chinacla, Mercedes de Oriente, San Juan, Santa Elena y Yarula. (Mapa 2)

Para el ONV las muertes de intencionalidad desconocida son aquellas donde las fuentes oficiales no han determinado la manera de muerte por encontrarse pendiente algún eslabón de la cadena de investigación criminal. Estas se clasifican como: pendiente de investigación policial, indeterminadas y en estudio.

**GRÁFICA 1**  
**MUERTES POR CAUSA EXTERNA**  
**EN NÚMERO DE CASOS Y VARIACIÓN PORCENTUAL**  
**REGIÓN CENTRAL**  
**COMPARATIVO ENERO - DICIEMBRE 2020 - 2021**

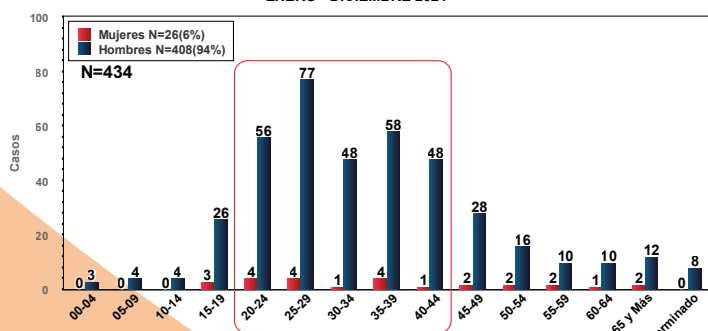


Fuente: Observatorio Nacional de la Violencia - UNAH - Honduras con datos de Policía Nacional/ Dirección de Medicina Forense / Registro Nacional de las personas

Durante el año 2021 en la región central se registraron 1014 muertes por causa externa, 285 más que las ocurridas el año anterior. Al comparar las maneras de muerte individualmente con los datos del año anterior, los homicidios aumentaron un 24.4%, los suicidios reportaron un incremento del 50.0% y en eventos de tránsito perdieron la vida violentamente 228 personas, mostrando un incremento del 79.5%. Las muertes no intencionales acumularon 146 casos y las muertes indeterminadas fueron 107 en total, reflejando incrementos porcentuales de 18.7% y 67.2%, respectivamente. (Gráfica 1)

**Homicidios**

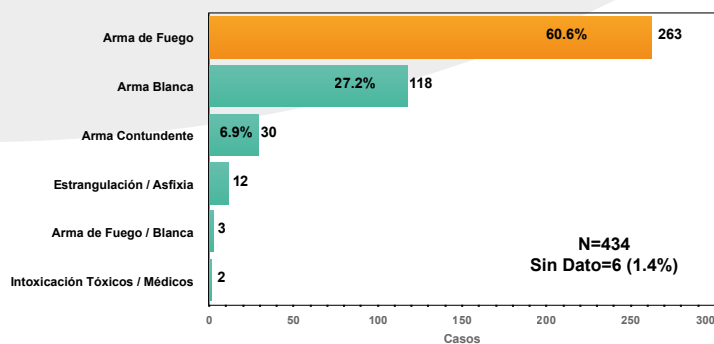
**GRÁFICA 2**  
**MUERTES POR HOMICIDIO POR GRUPOS DE EDAD, SEGÚN SEXO**  
**EN NÚMERO DE CASOS**  
**REGIÓN CENTRAL**  
**ENERO - DICIEMBRE 2021**



Fuente: Observatorio Nacional de la Violencia - UNAH - Honduras con datos de Policía Nacional/ Dirección de Medicina Forense / Registro Nacional de las personas  
 \*El indeterminado es con respecto a la edad

En el período de análisis, en la región central, de los 434 homicidios registrados; 408 eran hombres y 26 mujeres. Con relación a la edad de las víctimas, la mayoría estaban en edades de 20 a 44 años acumulando 301 casos, que representan el 69.4% del total. En menores de 19 años se registraron 40 muertes y 25 víctimas eran adultos mayores. Por otra parte, se desconoce la edad de ocho víctimas hombres. (Gráfica No. 2)

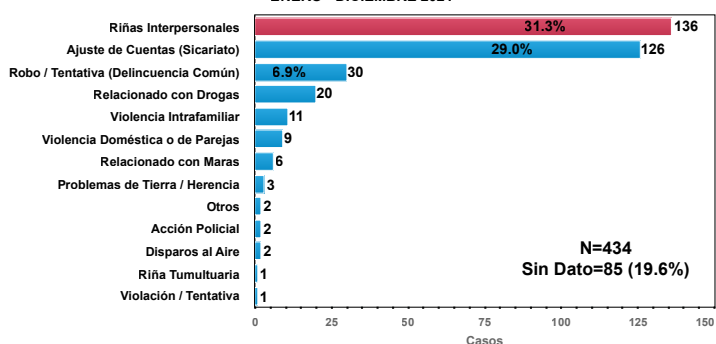
**GRÁFICA 3**  
**MUERTES POR HOMICIDIO SEGÚN TIPO DE ARMA / MECANISMO**  
**EN NÚMERO DE CASOS Y PORCENTAJES**  
**REGIÓN CENTRAL**  
**ENERO - DICIEMBRE 2021**



Fuente: Observatorio Nacional de la Violencia - UNAH - Honduras con datos de Policía Nacional/ Dirección de Medicina Forense / Registro Nacional de las personas

Los datos de homicidios en la región central, mostraron que, las armas de fuego se emplearon como el principal instrumento de muerte al sumar 60.6% (263) del total de casos. En segundo lugar, el arma blanca con 27.2% (118) y el arma contundente con 30 registros. Asimismo, 12 víctimas fueron estranguladas o asfixiadas. Los casos en el que se combinaron arma de fuego con arma blanca para cometer el hecho fueron tres y dos personas murieron por intoxicación. (Gráfica No. 3)

**GRÁFICA 4**  
**MUERTES POR HOMICIDIO SEGÚN POSIBLE MÓVIL**  
**EN NÚMERO DE CASOS Y PORCENTAJES**  
**REGIÓN CENTRAL**  
**ENERO - DICIEMBRE 2021**

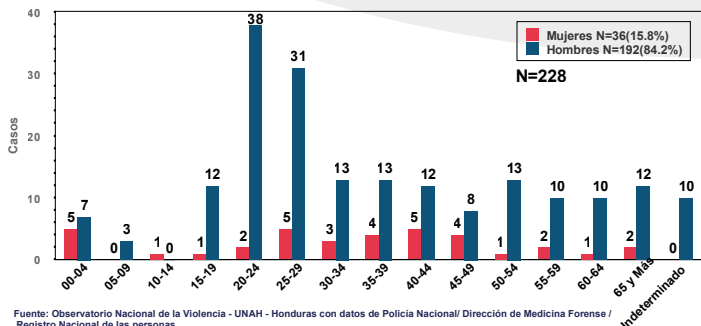


Fuente: Observatorio Nacional de la Violencia - UNAH - Honduras con datos de Policía Nacional/ Dirección de Medicina Forense / Registro Nacional de las personas

En el período de enero a diciembre de 2021, los homicidios según posible móvil presentaron dos modalidades dominantes: las riñas interpersonales registraron el 31.3% (136) de los casos y el 29.0% (126) corresponden a ajustes de cuentas en modalidad sicarial. (Gráfica No. 4)

## Eventos de Tránsito

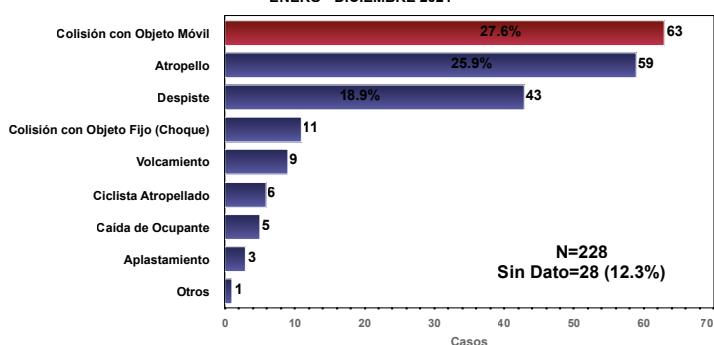
**GRÁFICA 5**  
**MUERTES POR EVENTO DE TRÁNSITO POR GRUPOS DE EDAD, SEGÚN SEXO EN NÚMERO DE CASOS REGIÓN CENTRAL ENERO - DICIEMBRE 2021**



Fuente: Observatorio Nacional de la Violencia - UNAH - Honduras con datos de Policía Nacional/ Dirección de Medicina Forense / Registro Nacional de las personas  
 \*El indeterminado es con respecto a la edad

Las muertes en eventos de tránsito para la región central sumaron 228 víctimas, de las cuales, 192 eran hombres, representando un 84.2% del total de casos y 36 mujeres (15.8%). El grupo etario más afectado fue el de personas entre 20 y 29 años al sumar 76 casos, que representaron el 33.44% de las víctimas. Por otra parte, se registraron 16 muertes de menores de 15 años y 25 adultos mayores que murieron por esta misma manera de muerte. Asimismo no se determinó la edad de 10 víctimas hombres. (Gráfica 5)

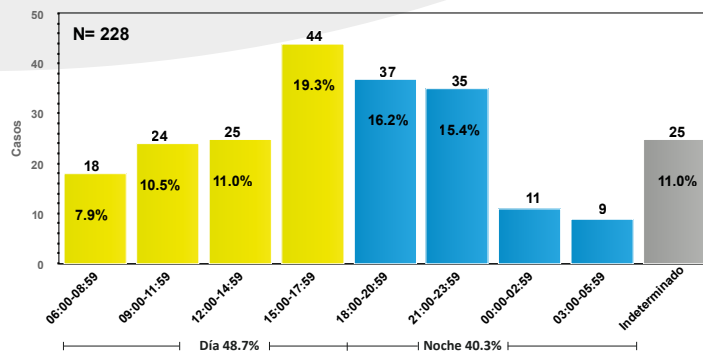
**GRÁFICA 6**  
**MUERTES POR EVENTOS DE TRÁNSITO SEGÚN SU DINÁMICA EN NÚMERO DE CASOS Y PORCENTAJES REGIÓN CENTRAL ENERO - DICIEMBRE 2021**



Fuente: Observatorio Nacional de la Violencia - UNAH - Honduras con datos de Policía Nacional/ Dirección de Medicina Forense / Registro Nacional de las personas

La dinámica de muerte por evento de tránsito que acumuló la mayor cantidad de víctimas fue la colisión con objeto móvil, al registrar 63 casos que representan el 27.6% del total. En orden de incidencia siguieron los atropellos con 59 víctimas, equivalentes al 25.9%, hubo 43 muertes por despiste, 11 personas murieron en colisiones con objetos fijos y nueve por volcamiento. También se registraron seis ciclistas atropellados, cinco caídas de ocupante y tres aplastamientos. Las autoridades no consignaron la dinámica de 28 eventos. (Gráfica 6)

**GRÁFICA 7**  
**MUERTES POR EVENTOS DE TRÁNSITO SEGÚN HORA DE OCURRENCIA EN NÚMERO DE CASOS Y PORCENTAJES REGIÓN CENTRAL ENERO - DICIEMBRE 2021**

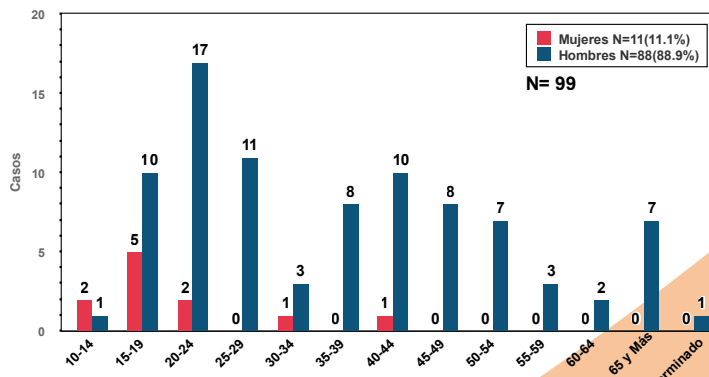


Fuente: Observatorio Nacional de la Violencia - UNAH - Honduras con datos de Policía Nacional/ Dirección de Medicina Forense / Registro Nacional de las Personas

El 48.7% de los eventos de tránsito ocurrieron durante el día y el 40.3% por la noche. El 50.9% del total de víctimas perdieron la vida entre las 15:00 y 23:59 horas, registrándose 116 casos en este rango horario. En el otro extremo, entre las 03:00 y 05:59 horas se contabilizó la menor cantidad de muertes con 20 casos. No fue posible determinar la hora en la que sucedieron 25 eventos de tránsito. (Gráfica 7)

## Suicidio

**GRÁFICA 8**  
**MUERTES POR SUICIDIO POR GRUPOS DE EDAD, SEGÚN SEXO EN NÚMERO DE CASOS REGIÓN CENTRAL ENERO - DICIEMBRE 2021**

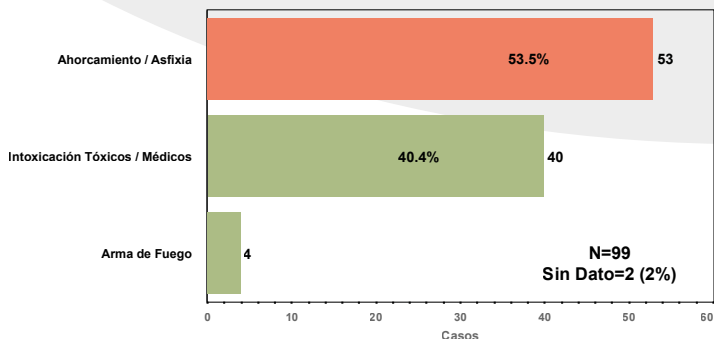


Fuente: Observatorio Nacional de la Violencia - UNAH - Honduras con datos de Policía Nacional/ Dirección de Medicina Forense / Registro Nacional de las personas  
 \*El indeterminado es con respecto a la edad

Durante 2021, se reportaron en total 99 suicidios en la región central, 88 de las víctimas eran hombres y 11 mujeres. La desagregación de los datos reveló que, en 57 casos las personas estaban entre 15 a 39 años. Las mujeres que se suicidaron tenían edades entre 10 y 44 años, en cambio, los hombres registraron casos en todos los grupos etarios. Las autoridades no determinaron la edad de un caso correspondiente al sexo masculino. (Gráfica 8)



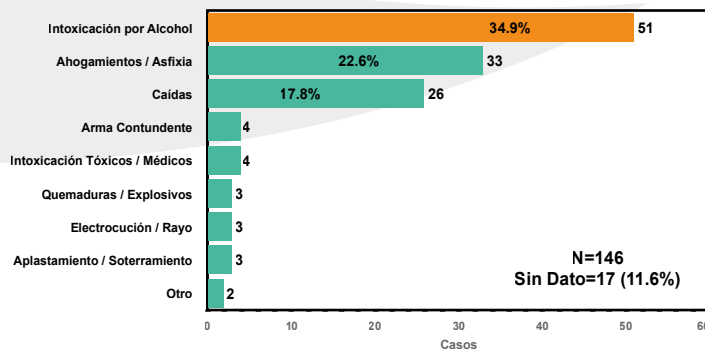
**GRÁFICA 9**  
**MUERTES POR SUICIDIO SEGÚN ARMA/MECANISMO**  
**EN NÚMERO DE CASOS Y PORCENTAJES**  
**REGIÓN CENTRAL**  
**ENERO - DICIEMBRE 2021**



Fuente: Observatorio Nacional de la Violencia - UNAH - Honduras con datos de Policía Nacional/ Dirección de Medicina Forense / Registro Nacional de las personas

Para la región central, el mecanismo más utilizado en los suicidios fue el ahorcamiento al sumar 53 reportes, que representan el 53.5% del total de casos, la intoxicación fue el segundo mecanismo de mayor uso al acumular 40 suicidios. Según las autoridades, en cuatro casos de la categoría de suicidio se utilizó arma de fuego como instrumento de muerte. (Gráfica 9)

**GRÁFICA 11**  
**MUERTES NO INTENCIONALES SEGÚN ARMA/MECANISMO**  
**EN NÚMERO DE CASOS Y PORCENTAJES**  
**REGIÓN CENTRAL**  
**ENERO - DICIEMBRE 2021**

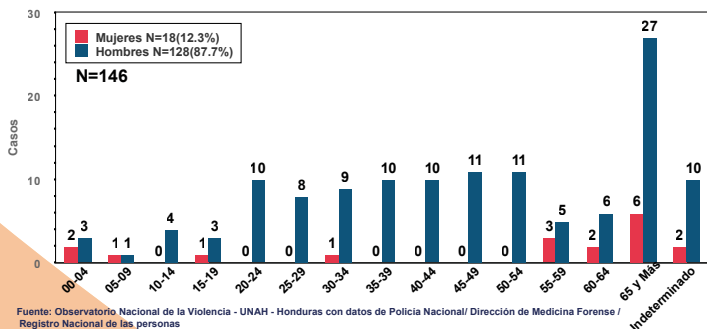


Fuente: Observatorio Nacional de la Violencia - UNAH - Honduras con datos de Policía Nacional/ Dirección de Medicina Forense / Registro Nacional de las personas

El mecanismo con el mayor número de incidencia en las muertes no intencionales ocurridas en 2021, fue la intoxicación por alcohol al contabilizarse 51 registros para este mecanismo. El ahogamiento o asfixia al acumuló 33 casos que equivalen al 22.6% del total. Debido a caídas se registraron 26 casos. (Gráfica 11)

## No Intencionales

**GRÁFICA 10**  
**MUERTES NO INTENCIONALES POR GRUPOS DE EDAD, SEGÚN SEXO**  
**EN NÚMERO DE CASOS**  
**REGIÓN CENTRAL**  
**ENERO - DICIEMBRE 2021**



Fuente: Observatorio Nacional de la Violencia - UNAH - Honduras con datos de Policía Nacional/ Dirección de Medicina Forense / Registro Nacional de las personas  
 \*El indeterminado es con respecto a la edad

En el periodo analizado, para la región central, los hombres sumaron 128 muertes no intencionales que equivalen al 87.7% del total contabilizado, mientras que, las mujeres acumularon 18 casos, que representan el 12.3% restante. En todos los rangos etarios los hombres superaron a las mujeres en el número de víctimas. El rango etario con más casos para los hombres fue el de 65 o más años. (Gráfica 10)

**TABLA 1**  
**REQUERIMIENTOS FISCALES PARA EVALUACIÓN MÉDICO LEGAL EN**  
**CLÍNICA FORENSE EN NÚMERO DE CASOS SEGÚN OFICINA REGIONAL**  
**REGIÓN CENTRAL**  
**ENERO - DICIEMBRE 2021**

OFICINA	DELITO SEXUAL	LESIONES PERSONALES	MINOR MALTRATADO	MUJER AGREDIDA	OTROS	TOTAL
LA ESPERANZA	64	309	10	74	32	489
COMAYAGUA	63	180	20	88	109	460
MARCALA	42	167	7	72	66	354
LA PAZ	22	143	12	43	28	248
SIGUATEPEQUE	36	90	1	20	32	179
<b>TOTAL</b>	<b>227</b>	<b>889</b>	<b>50</b>	<b>297</b>	<b>267</b>	<b>1730</b>

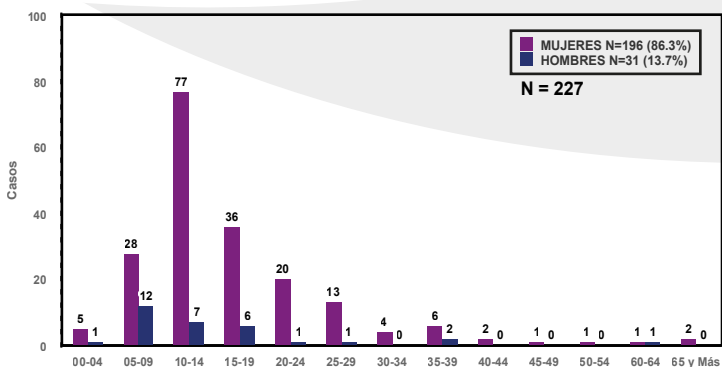
Fuente: Dirección General de Medicina Forense/Observatorio Nacional de la Violencia - UNAH - Honduras

La Dirección General de Medicina Forense registró en la región de central 1730 requerimientos fiscales para evaluación médico forense durante el año 2021.

En el departamento de Intibucá se registraron la mayoría de los delitos, registrando en la oficina correspondiente en el municipio de La Esperanza el 28.3% de casos. En segundo lugar, se contabilizó en la ciudad de Comayagua con el 26.6% de los casos. La menor cantidad de incidentes delictivos de la región con 179 reportes, ocurrió en Siguatepeque.

Con relación al tipo de atención brindada, el 51.4% de las incidencias fue por lesiones con 889 denuncias, seguido de los casos de mujer agredida, que ascendieron al 17.1%, es decir, 297 reportes. (Tabla No. 1)

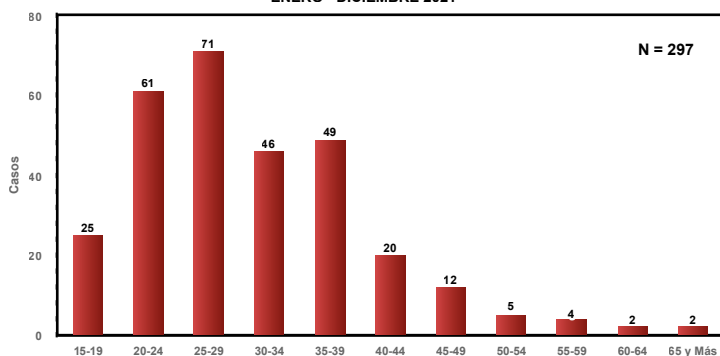
**GRÁFICA 12**  
**REQUERIMIENTOS FISCALES PARA EVALUACIÓN MÉDICO LEGAL DE DELITO SEXUAL POR GRUPOS DE EDAD SEGÚN SEXO EN NÚMERO DE CASOS REGIÓN CENTRAL ENERO - DICIEMBRE 2021**



Fuente: Observatorio Nacional de la Violencia - UNAH - Honduras con datos de Dirección General de Medicina Forense

Del total de evaluaciones a mujeres y hombres que fueron víctimas de agresión sexual (227), las más afectadas fueron las mujeres al acumular el 86.3% del total de casos. Para ambos sexos, el mayor riesgo se registró entre los 5 y 19 años sumando 164 víctimas, que representa el 72.2% de los casos. Es importante mencionar que, para los hombres no se reportó incidencia a partir de los 30 años, mientras que, en mujeres se registraron agresiones en todos los grupos de edad. (Gráfica 12)

**GRÁFICA 13**  
**REQUERIMIENTOS FISCALES PARA EVALUACIÓN MÉDICO LEGAL MUJER AGREDIDA POR GRUPOS DE EDAD EN NÚMERO DE CASOS REGIÓN CENTRAL ENERO - DICIEMBRE 2021**



Fuente: Observatorio Nacional de la Violencia - UNAH - Honduras con datos de Dirección General de Medicina Forense

Del total de evaluaciones a niñas y mujeres que fueron víctimas de agresión por su pareja (297), las más afectadas tenían entre 15 y 39 años al sumar 84.8% (252) del total de casos. Las edades de víctimas que registraron el menor número de lesiones fueron las mujeres adultas mayores al sumar cuatro atenciones. En todo el ciclo de vida las mujeres se registró algún tipo de agresión, pero las evaluaciones evidenciaron una mayor vulnerabilidad en el rango de 25 y 29 años al sumar 71 de los casos.. (Gráfica

## Incidencia Delictiva

**TABLA 2**  
**INCIDENCIA DELICTIVA, DELITOS CONTRA LA PROPIEDAD EN NÚMERO DE CASOS REGIÓN CENTRAL ENERO - DICIEMBRE 2019**

DEPARTAMENTO	COMAYAGUA	INTIBUCÁ	LA PAZ	TOTAL
ROBO	698	68	92	858
HURTO	254	106	60	420
ROBO/HURTO DE VEHÍCULOS	175	41	32	248
ROBO/HURTO DE CELULAR	195	20	29	244
ROBO/HURTO A VIVIENDAS	140	65	34	239
ROBO A PERSONAS	159	44	29	232
ROBO/HURTO A VEHÍCULOS	59	0	7	66
ROBO/HURTO DE ARMA	26	3	6	35
EXTORSIÓN	9	2	4	15
ROBO/HURTO A EMPRESAS Y NEGOCIOS	6	1	0	7
ROBO/HURTO DE GANADO	3	4	0	7
ROBO A INSTITUCIONES FINANCIERAS	3	0	2	5
ROBO A FURGONES Y CARROS REPARTIDORES	1	2	1	4
<b>TOTAL</b>	<b>1728</b>	<b>356</b>	<b>296</b>	<b>2380</b>

Fuente: Observatorio Nacional de la Violencia - UNAH - Honduras con datos de Dirección Policial de Investigaciones

Un total de 2380 delitos contra la propiedad fueron registrados por DPI en la región central. Los casos más con mayor incidencia fueron: robo al sumar 858 (36%) denuncias, hurto con 420 (17.6%) y el robo de vehículos que alcanzó 248 reportes (10.4%). El departamento con más registros fue Comayagua con el 72.6% (1728), seguido de Intibucá con el 14.95% (356) y con menor incidencia el departamento de La Paz que recibió 296 denuncias por este tipo de delitos. (Tabla 2)

**TABLA 3**  
**INCIDENCIA DELICTIVA, DELITOS CONTRA LA INTEGRIDAD PERSONAL EN NÚMERO DE CASOS REGIÓN CENTRAL ENERO - DICIEMBRE 2021**

DEPARTAMENTO	COMAYAGUA	INTIBUCÁ	LA PAZ	TOTAL
VIOLENCIA DOMÉSTICA	482	43	90	615
LESIONES	167	193	145	505
VIOLENCIA INTRAFAMILIAR	107	47	40	194
VIOLACIÓN	40	16	22	78
TENTATIVA DE VIOLACIÓN	6	1	4	11
SECUESTRO	1	1	1	3
TORTURA	0	0	0	0
<b>TOTAL</b>	<b>803</b>	<b>301</b>	<b>302</b>	<b>1406</b>

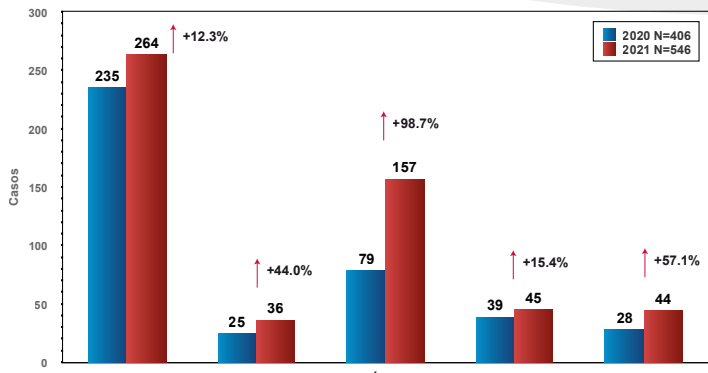
Fuente: Observatorio Nacional de la Violencia - UNAH - Honduras con datos de Dirección Policial de Investigaciones

La Dirección Policial de Investigaciones (DPI) registró en la región de occidente 1406 delitos contra la integridad corporal durante el año 2021. El 43.7% de las incidencias fue por violencia doméstica con 615 denuncias, seguido de los delitos por lesiones que ascendieron al 35.9%, correspondiendo a 505 reportes. Por otro lado, la menor incidencia se presentó por tentativa de violación, con tres casos. Según ubicación espacial, el departamento de Comayagua registró la mayoría de los delitos, con 803 casos, La Paz contabilizó 302 casos y la cantidad de incidentes delictivos para Intibucá fue de 301 reportes. (Tabla 3)

Comayagua

Homicidios

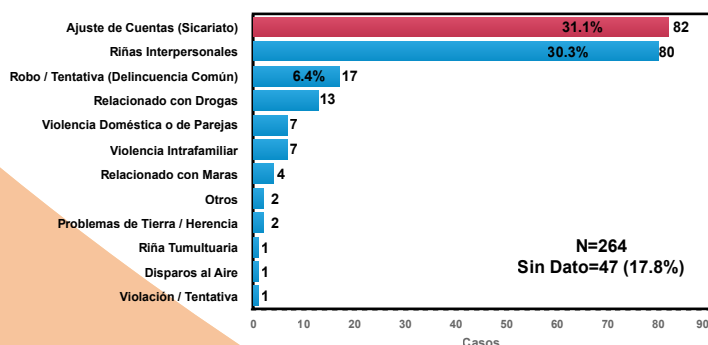
GRÁFICA 14  
MUERTES POR CAUSA EXTERNA  
EN NÚMERO DE CASOS Y VARIACIÓN PORCENTUAL  
DEPARTAMENTO DE COMAYAGUA  
COMPARATIVO ENERO - DICIEMBRE 2020 - 2021



Fuente: Observatorio Nacional de la Violencia - UNAH - Honduras con datos de Policía Nacional/ Dirección de Medicina Forense / Registro Nacional de las personas

En el departamento de Comayagua se registraron 546 muertes por causa externa, 140 más que las ocurridas el año anterior. Al comparar las maneras de muerte individualmente, los homicidios aumentaron un 12.3%, los suicidios reportaron un incremento del 44.0% y en eventos de tránsito perdieron la vida violentamente 157 personas, mostrando el mayor incremento del periodo, 98.7%. Las muertes no intencionales acumularon 45 casos y las muertes indeterminadas fueron 44 en total. (Gráfica 14)

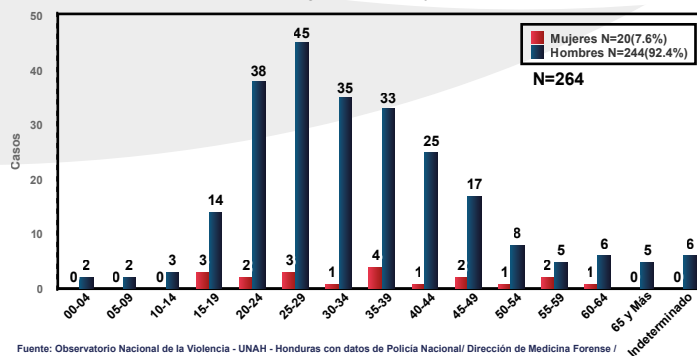
GRÁFICA 15  
MUERTES POR HOMICIDIO SEGÚN POSIBLE MÓVIL  
EN NÚMERO DE CASOS Y PORCENTAJES  
DEPARTAMENTO DE COMAYAGUA  
ENERO - DICIEMBRE 2021



Fuente: Observatorio Nacional de la Violencia - UNAH - Honduras con datos de Policía Nacional/ Dirección de Medicina Forense / Registro Nacional de las personas

De las muertes por homicidio según los posibles móviles, el ajuste de cuentas (sicariato) representa el más alto porcentaje con 31.1% de los casos (82), seguido por las riñas interpersonales con un 30.3% (80) y los robos/tentativa con 17 casos. Por temas relacionados con drogas se reportaron 13 muertes (4.9%) y la violencia doméstica o de parejas y la violencia intrafamiliar sumaron 14 casos. En 47 eventos se desconoce el móvil del hecho, esto limita la medición e interpretación de los temas de violencia en la zona. (Gráfica 15)

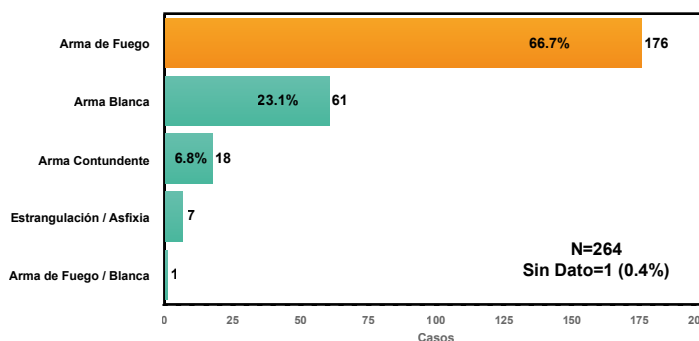
GRÁFICA 16  
MUERTES POR HOMICIDIOS POR GRUPOS DE EDAD, SEGÚN SEXO  
EN NÚMERO DE CASOS  
DEPARTAMENTO DE COMAYAGUA  
ENERO - DICIEMBRE 2021



Fuente: Observatorio Nacional de la Violencia - UNAH - Honduras con datos de Policía Nacional/ Dirección de Medicina Forense / Registro Nacional de las personas  
\*El indeterminado es con respecto a la edad

En Comayagua las muertes por homicidio para el año en análisis se registraron principalmente en hombres (92.4%), los jóvenes y hombres entre 20 y 44 años fueron los más afectados y sumaron 176 víctimas, equivalente al 72.1% de l total de casos en hombres. En menores de 15 años se reportaron 7 muertes. Del total de casos contabilizados, 20 corresponden a víctimas mujeres, las que se encontraban entre los 15 y 64 años. (Gráfica 16)

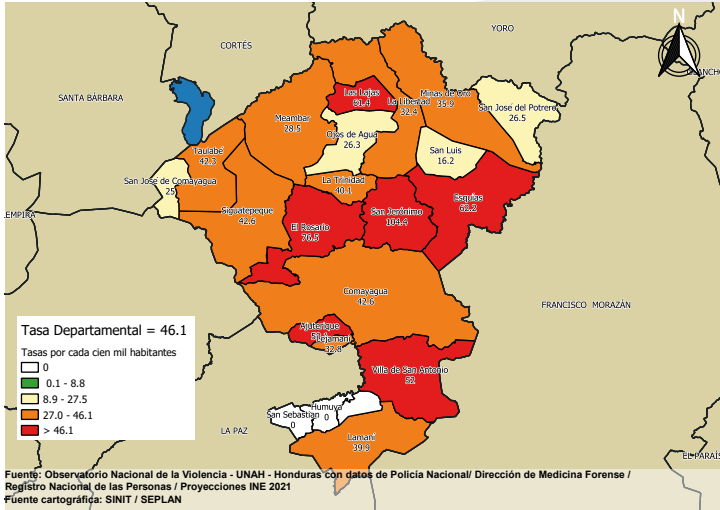
GRÁFICA 17  
MUERTES POR HOMICIDIO SEGÚN TIPO DE ARMA / MECANISMO  
EN NÚMERO DE CASOS Y PORCENTAJES  
DEPARTAMENTO DE COMAYAGUA  
ENERO - DICIEMBRE 2021



Fuente: Observatorio Nacional de la Violencia - UNAH - Honduras con datos de Policía Nacional/ Dirección de Medicina Forense / Registro Nacional de las personas

La gráfica 17 representa las muertes por homicidio según el tipo de arma o mecanismo en número de casos y porcentajes para el departamento de Comayagua, que representan un total de 264 muertes por homicidio, de estas 176 fueron cometidos con arma de fuego acumulando el 66.7% de los casos registrados, seguido del arma blanca con 61 casos que equivale al 23.1% y en 18 muertes se utilizó arma contundente. Las muertes por asfixia o estrangulación ascienden a 7 con una representatividad del 2.7% del total de casos. (Gráfica No. 17)

**MAPA 3**  
DEPARTAMENTO DE COMAYAGUA  
TASAS DE HOMICIDIOS POR 100,000 HABITANTES, SEGÚN MUNICIPIO  
ENERO - DICIEMBRE 2021

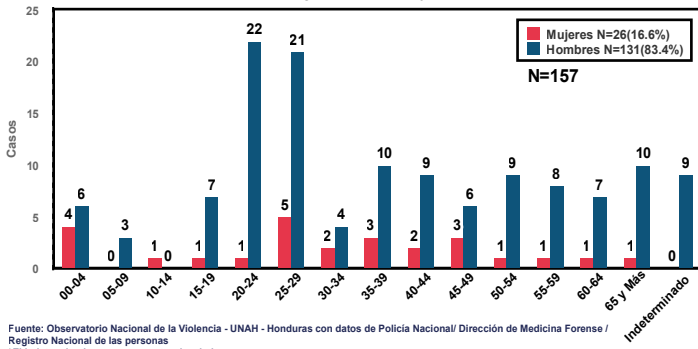


Durante el año 2021 para el departamento de Comayagua se contabilizó una tasa de homicidios de 46.1 pccmh. El análisis mostró que seis municipios: San Jerónimo, El Rosario, Esquías, Las Lajas, Villa De San Antonio y Ajuterique sobrepasaron la tasa departamental.

En total, dos municipios de este departamento no presentaron incidencia en el período de análisis, estos fueron: Humuya y San Sebastián. (Mapa 3)

## Eventos de Tránsito

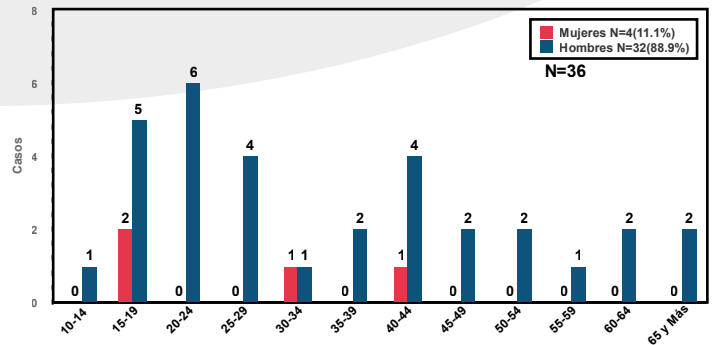
**GRÁFICA 18**  
MUERTES POR EVENTO DE TRÁNSITO POR GRUPOS DE EDAD, SEGÚN SEXO  
EN NÚMERO DE CASOS  
DEPARTAMENTO DE COMAYAGUA  
ENERO - DICIEMBRE 2021



Con relación a las 154 víctimas mortales registradas en eventos de tránsito; 131 eran hombres y 26 eran mujeres. Para los hombres, el grupo etario más afectado fue el de 20 a 29 años al sumar 43 casos. La hora de mayor incidencia fue entre las 15:00 y 20:59, registrando 62 muertes, que equivalen al 39.5%. Con relación a las dinámicas del evento, el atropellamiento acumuló el 29.3% (46), seguido por colisión con objeto móvil con 27.4% (43) y el despiste que sumó el 17.2% (27). (Gráfica 18)

## Suicidios

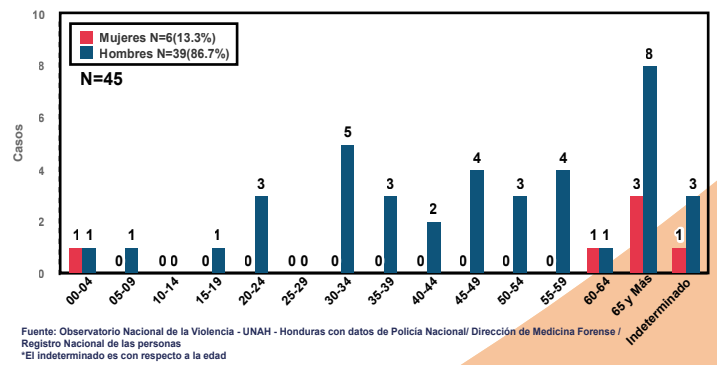
**GRÁFICA 19**  
MUERTES POR SUICIDIO POR GRUPOS DE EDAD, SEGÚN SEXO  
DEPARTAMENTO DE COMAYAGUA  
EN NÚMERO DE CASOS  
ENERO - DICIEMBRE 2021



El análisis de las muertes autoinfligidas según los grupos de edad y sexo en el departamento de Comayagua muestra que, los hombres fueron las principales víctimas al sumar el 88.9% de las muertes, para los hombres se registraron casos en todos los grupos de edad, con mayor incidencia entre los 15 y 24 años (11). El 50.0% (2) del total de víctimas mujeres (4) tenían entre 15 y 19 años. Para ambos sexos, el mecanismo de muertes fue primordialmente la asfixia por ahorcadura con 18 casos (50%), seguido por el consumo de sustancias tóxicas (14). (Gráfica 19)

## No Intencionales

**GRÁFICA 20**  
MUERTES NO INTENCIONALES POR GRUPOS DE EDAD, SEGÚN SEXO  
EN NÚMERO DE CASOS  
DEPARTAMENTO DE COMAYAGUA  
ENERO - DICIEMBRE 2021

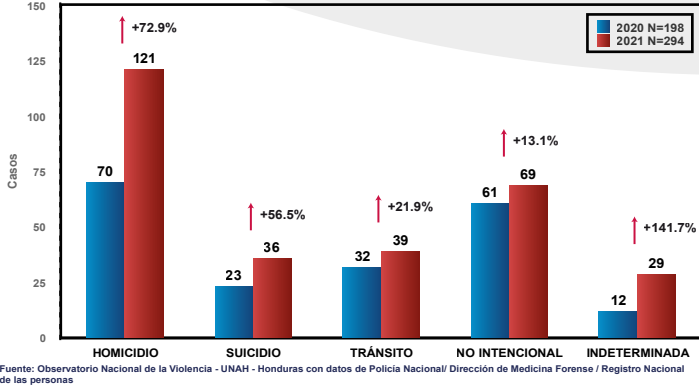


De las 45 muertes no intencionales contabilizadas en el departamento de Comayagua; 39 eran hombres y 6 mujeres. Para los hombres la mayor vulnerabilidad se evidenció en el rango de edad de 65 años y más con 8 casos, seguidos por los de 30 a 34 años con 5 víctimas. En mujeres al igual que en hombres fueron las adultas mayores las principales víctimas. En cuanto a los mecanismos de muerte, las caídas son las que ocasionaron el mayor número de casos sumando el 26.7% (12) del total, seguido de las intoxicaciones por alcohol con el 20.0% (9). (Gráfica 20)



Intibucá

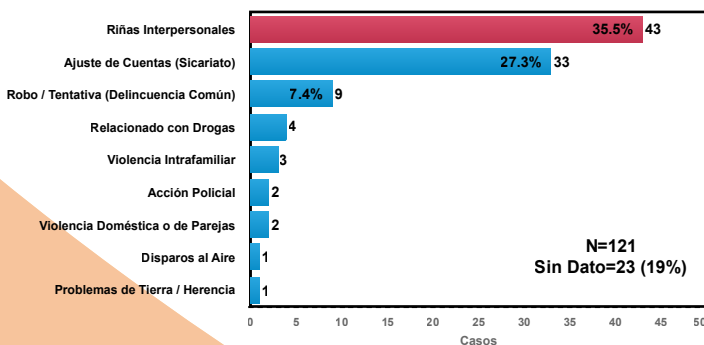
**GRÁFICA 21**  
**MUERTES POR CAUSA EXTERNA**  
**EN NÚMERO DE CASOS Y VARIACIÓN PORCENTUAL**  
**DEPARTAMENTO DE INTIBUCÁ**  
**COMPARATIVO ENERO - DICIEMBRE 2020 - 2021**



Las estadísticas de muertes por causa externa en el departamento de Intibucá comparativo 2020 y 2021 muestra un crecimiento general de casos. En 2020 se registraron 198 muertes por causa externa y en 2021 el número ascendió a 294, siendo los homicidios los de mayor incidencia. Los suicidios aumentaron drásticamente un 56.5%, seguidos de las muertes por eventos de tránsito que subieron 21.9%. Por último, las muertes indeterminadas presentan un aumento significativo, al pasar de 12 casos en el 2020 a 29 durante el 2021. (Gráfica 21)

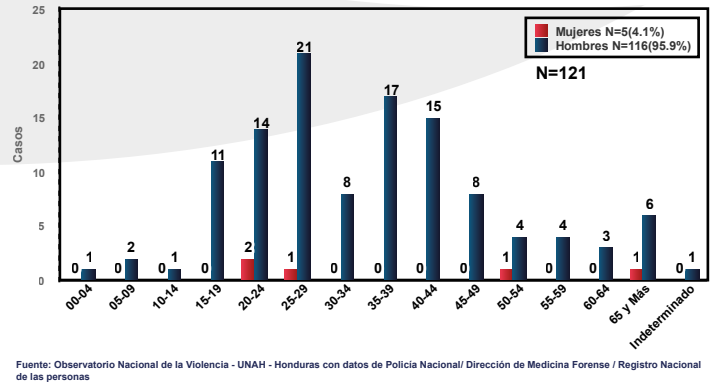
Homicidios

**GRÁFICA 22**  
**MUERTES POR HOMICIDIO SEGÚN POSIBLE MÓVIL**  
**EN NÚMERO DE CASOS Y PORCENTAJES**  
**DEPARTAMENTO DE INTIBUCÁ**  
**ENERO - DICIEMBRE 2021**



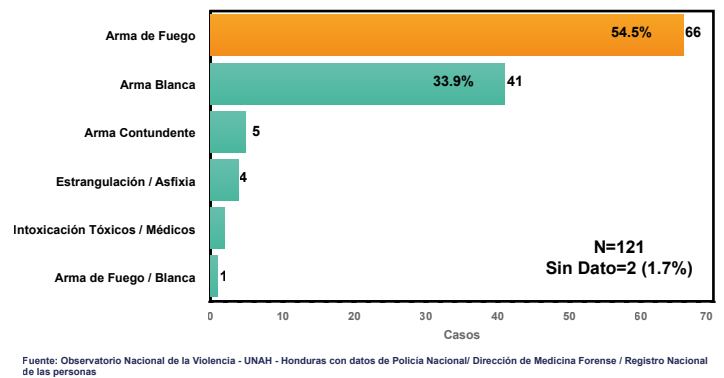
En el departamento de Intibucá, durante el año 2021, las riñas interpersonales fueron el principal móvil de muerte por homicidio, al sumar 43 casos que equivalen al 35.5%, seguido por el ajuste de cuentas en modalidad de sicariato (33), los robos/tentativa con 9 casos (7.4%) y los temas relacionados con drogas con 4 (3.3%). Con relación a la violencia que se presenta dentro del hogar, la violencia intrafamiliar y la violencia doméstica o de pareja registraron 3 y 2 casos, respectivamente, sumando en conjunto el 4.1% del total de eventos. (Gráfica 22)

**GRÁFICA 23**  
**MUERTES POR HOMICIDIOS POR GRUPOS DE EDAD, SEGÚN SEXO**  
**EN NÚMERO DE CASOS**  
**DEPARTAMENTO DE INTIBUCÁ**  
**ENERO - DICIEMBRE 2021**



En el departamento de Intibucá, para el año 2021 se registraron 121 casos de muertes por homicidios; del total de víctimas el 95.9% (116) eran hombres y 4.1% (5) mujeres. La mayor cantidad de muerte por homicidio se registró en hombres jóvenes en un rango etario extendido de 25 a 29 años (21 casos) seguido de los de 35-39 (17 casos) y 40-44 (15 casos). Las autoridades no determinaron la edad de una víctima. (Gráfica 23)

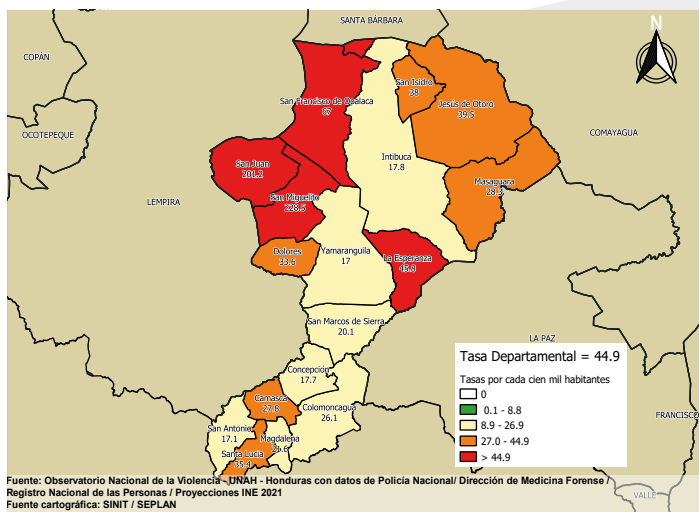
**GRÁFICA 24**  
**MUERTES POR HOMICIDIO SEGÚN TIPO DE ARMA / MECANISMO**  
**EN NÚMERO DE CASOS Y PORCENTAJES**  
**DEPARTAMENTO DE INTIBUCÁ**  
**ENERO - DICIEMBRE 2021**



Las armas de fuego se registraron como el principal instrumento de muerte en el departamento de Intibucá durante el año 2021. De los 121 homicidios reportados, 66 fueron cometidos con arma de fuego acumulando un 54.5% de los casos, seguido del arma blanca con 41 casos que representa el 33.9%. Le siguieron en menor porcentaje arma contundente con 4.1% (5) y 4 casos por estrangulación/asfixia con una representatividad del 3.3% del total de los casos. No se consignó el instrumento utilizado en 2 muertes. (Gráfica 24)

## Suicidios

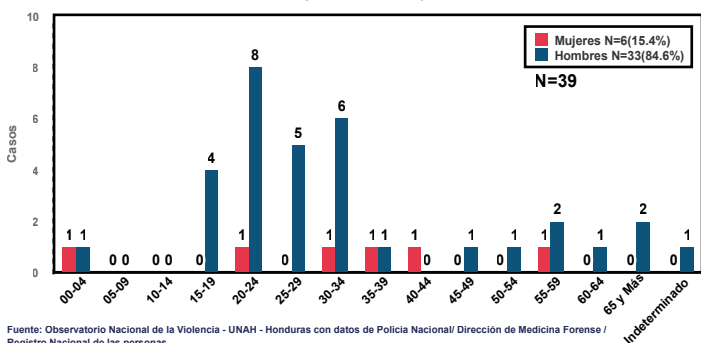
Mapa 4  
DEPARTAMENTO DE INTIBUCÁ  
TASAS DE HOMICIDIOS POR 100,000 HABITANTES, SEGÚN MUNICIPIO  
ENERO - DICIEMBRE 2018



En el año 2021 el departamento de Intibucá registró una tasa de homicidios de 44.9 pccmh. De los 17 municipios que conforman el departamento, 12 mostraron tasas homicidas que superaron la tasa departamental: San Miguelito, San Juan, San Francisco de Opalaca, La Esperanza, Jesús de Otoro, San Isidro, Santa Lucía, Dolores, Masaguara, Camasca, Colomoncagua y Magdalena. Por otra parte, no existieron municipios sin incidencia en el período de análisis. (Mapa 4)

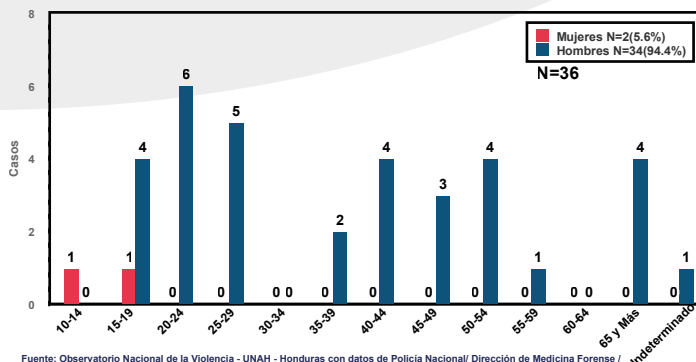
## Eventos de Tránsito

GRÁFICA 25  
MUERTES POR EVENTO DE TRÁNSITO POR GRUPOS DE EDAD, SEGÚN SEXO, EN NÚMERO DE CASOS  
DEPARTAMENTO DE INTIBUCÁ  
ENERO - DICIEMBRE 2021



Durante el año en análisis se registraron 39 víctimas mortales en eventos de tránsito; del total, 33 eran hombres y 6 de los casos eran mujeres. Del total de víctimas hombres, el 59.0% (23) tenían entre 15 y 34 años. El mayor número de hechos se registró entre las 21:00 y 23:59 horas (15 casos) y las principales dinámicas que ocasionaron el hecho vial fueron: colisión con un objeto móvil (25.6%), despiste del vehículo (23.1%) y peatón atropellado que sumó el 15.4% de los casos. (Gráfica 25)

GRÁFICA 26  
MUERTES POR SUICIDIO POR GRUPOS DE EDAD, SEGÚN SEXO  
DEPARTAMENTO DE INTIBUCÁ  
EN NÚMERO DE CASOS  
ENERO - DICIEMBRE 2021

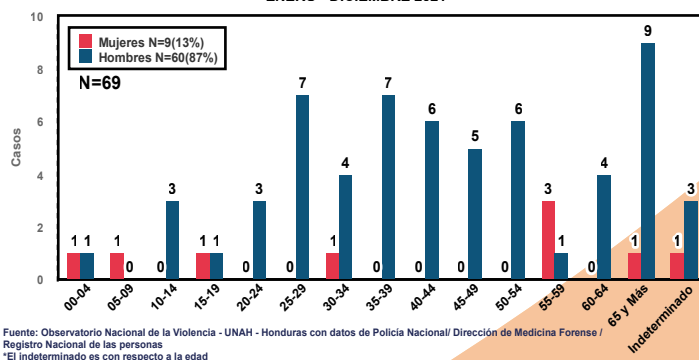


Fuente: Observatorio Nacional de la Violencia - UNAH - Honduras con datos de Policía Nacional/ Dirección de Medicina Forense / Registro Nacional de las personas  
\*El indeterminado es con respecto a la edad

Durante el año 2021 se registraron en el departamento de Intibucá un total de 36 suicidios. De los casos reportados, 34 fueron de hombres acumulando un 94.4% y 2 eran mujeres. La mayor cantidad de hombres que se suicidaron tenían edades entre 20 y 29 años con 11 suicidios en total. El mecanismo más utilizado fue el Ahorcamiento o asfixia al sumar 18 reportes que representan el 50.0%, seguido de Intoxicación/Tóxicos/Médicos 17 casos (47.2%). Las autoridades reportan 1 caso en que se utilizó arma de fuego como instrumento de muerte. (Gráfica 26)

## No Intencionales

GRÁFICA 27  
MUERTES NO INTENCIONALES POR GRUPOS DE EDAD, SEGÚN SEXO  
EN NÚMERO DE CASOS  
DEPARTAMENTO DE INTIBUCÁ  
ENERO - DICIEMBRE 2021

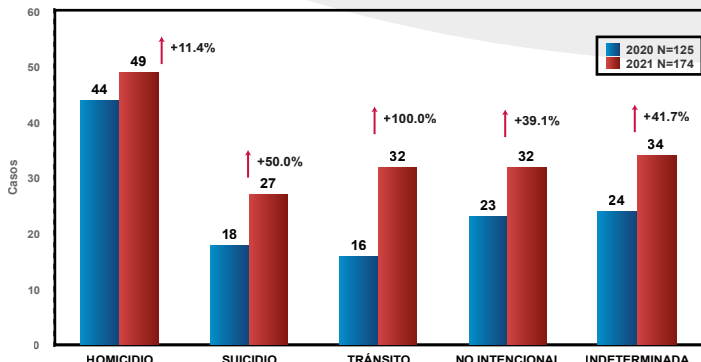


Fuente: Observatorio Nacional de la Violencia - UNAH - Honduras con datos de Policía Nacional/ Dirección de Medicina Forense / Registro Nacional de las personas  
\*El indeterminado es con respecto a la edad

Durante el 2021 se registraron 69 muertes no intencionales en el departamento de Intibucá; los hombres sumaron 60 muertes que equivalen al 87.0% del total, mientras que, las mujeres acumularon 10 casos que representan el 13.0%. Los hombres fueron más vulnerables en el rango de edad de 65 años y más con 9 casos. En el caso de las mujeres el grupo etario entre 55 y 59 años fueron las más afectadas con 3 muertes. En cuanto al mecanismo de lesión, la intoxicación por alcohol acumuló el 53.1% de los casos. (Gráfica 27)

La Paz

**GRÁFICA 28**  
**MUERTES POR CAUSA EXTERNA**  
**EN NÚMERO DE CASOS Y VARIACIÓN PORCENTUAL**  
**DEPARTAMENTO DE LA PAZ**  
**COMPARATIVO ENERO - DICIEMBRE 2020 - 2021**

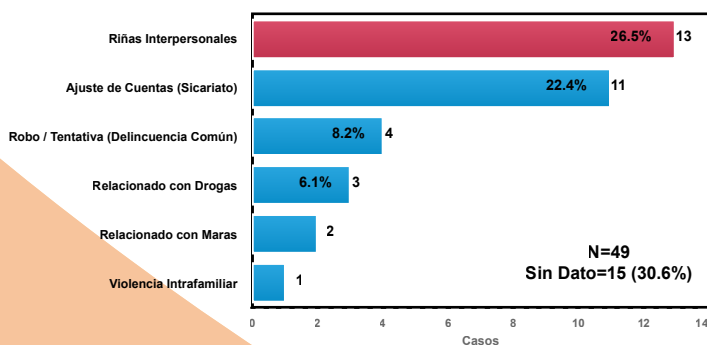


Fuente: Observatorio Nacional de la Violencia - UNAH - Honduras con datos de Policía Nacional/ Dirección de Medicina Forense / Registro Nacional de las personas

El análisis muestra un aumento general de casos ya que en 2020 se registraron 125 muertes por causa externa y en 2021 el número de casos subió a 174, siendo los homicidios la principal manera de muerte en ambos años, experimentando un incremento de 11.4% comparación con el año anterior. Igual comportamiento se evidenció en las muertes por eventos de tránsito que aumentaron drásticamente en 100.0% seguido de las muertes por suicidio que subieron 50.0%. (Gráfica 28)

Homicidios

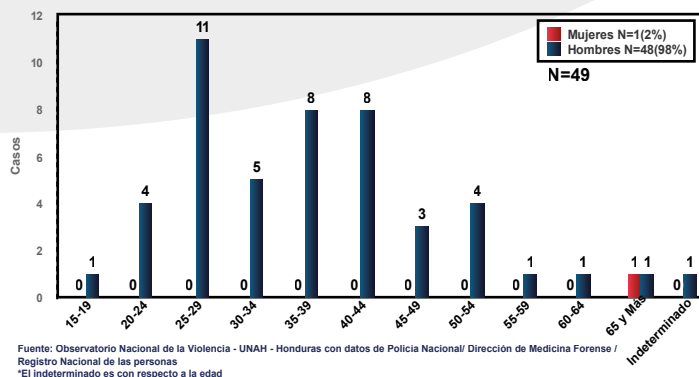
**GRÁFICA 29**  
**MUERTES POR HOMICIDIO SEGÚN POSIBLE MÓVIL**  
**EN NÚMERO DE CASOS Y PORCENTAJES**  
**DEPARTAMENTO DE LA PAZ**  
**ENERO - DICIEMBRE 2021**



Fuente: Observatorio Nacional de la Violencia - UNAH - Honduras con datos de Policía Nacional/ Dirección de Medicina Forense / Registro Nacional de las personas

Con 13 casos, las riñas interpersonales fueron el principal móvil de los homicidios registrados durante 2021 en el departamento de La Paz. A lo anterior se suman 11 casos de muertes por ajuste de cuentas en modalidad de sicariato y en tercer puesto los robos/tentativa (Delincuencia Común) con 4 casos (8.2%). Los temas relacionados con drogas sumaron 3 muertes y en 15 homicidios que equivale al porcentaje más alto (30.6%) se desconoce el posible móvil del delito. (Gráfica 29)

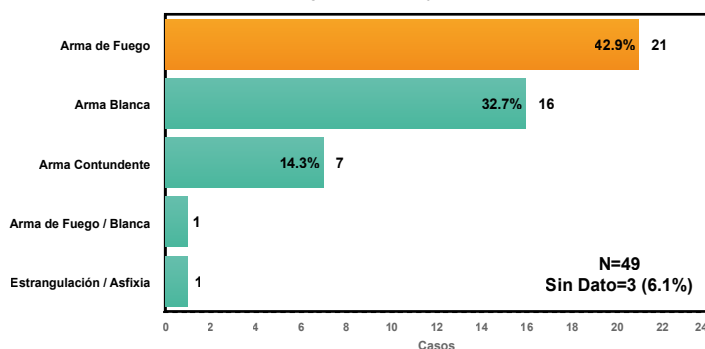
**GRÁFICA 30**  
**MUERTES POR HOMICIDIOS POR GRUPOS DE EDAD, SEGÚN SEXO**  
**EN NÚMERO DE CASOS**  
**DEPARTAMENTO DE LA PAZ**  
**ENERO - DICIEMBRE 2021**



Fuente: Observatorio Nacional de la Violencia - UNAH - Honduras con datos de Policía Nacional/ Dirección de Medicina Forense / Registro Nacional de las personas  
 \*El indeterminado es con respecto a la edad

En el departamento de La Paz los casos de muerte por homicidio durante el año 2021 se dieron más en hombres jóvenes entre los 25 y 29 años (11) seguido de los de 35 a 39 y 40 a 44, con 8 casos reportados en cada grupo etario. Sumado a lo anterior, se registraron 5 homicidios entre las edades de 30 a 34 años. Para el año en análisis, de las 49 muertes por homicidio reportadas, una era mujer y las autoridades no determinaron la edad de una víctima. (Gráfica 30)

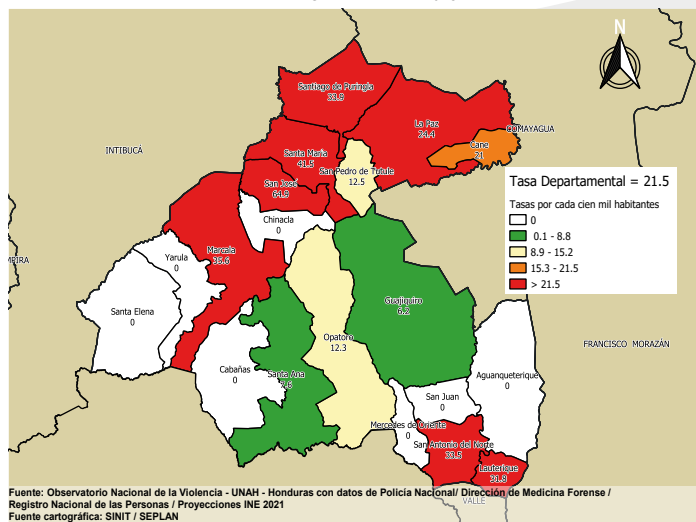
**GRÁFICA 31**  
**MUERTES POR HOMICIDIO SEGÚN TIPO DE ARMA / MECANISMO**  
**EN NÚMERO DE CASOS Y PORCENTAJES**  
**DEPARTAMENTO DE LA PAZ**  
**ENERO - DICIEMBRE 2021**



Fuente: Observatorio Nacional de la Violencia - UNAH - Honduras con datos de Policía Nacional/ Dirección de Medicina Forense / Registro Nacional de las personas

Las muertes por homicidio para el departamento de La Paz representan un total de 49 víctimas, de las cuales 21 fueron cometidos con arma de fuego acumulando un 42.9% de los casos, seguido del arma blanca con 16 casos que equivale al 32.7% y 7 casos que son las muertes reportadas como homicidio con arma contundente. Las muertes por asfixia o estrangulación y por la combinación de arma de fuego y arma blanca ascienden a 1 en cada ítem con una representatividad del 4% del total de los casos. (Gráfica 31)

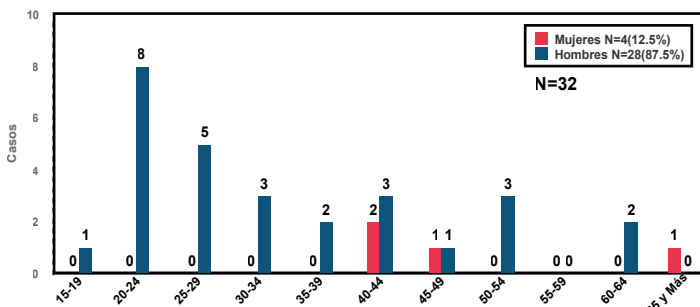
## DEPARTAMENTO DE LA PAZ TASAS DE HOMICIDIOS POR 100,000 HABITANTES, SEGÚN MUNICIPIO ENERO - DICIEMBRE 2018



En el año 2021, el departamento de La Paz acumuló una tasa de homicidios de 21.5 pccmh. De los municipios pertenecientes a este departamento, San José, superó la tasa departamental. Durante el 2021, de la región central, este fue el departamento con mayor número de municipios blancos (sin reporte de homicidios), estos fueron: Aguanqueterique, Cabañas, Chinacla, Mercedes de Oriente, San Juan, Santa Elena y Yarula. (Mapa 5)

## Eventos de Tránsito

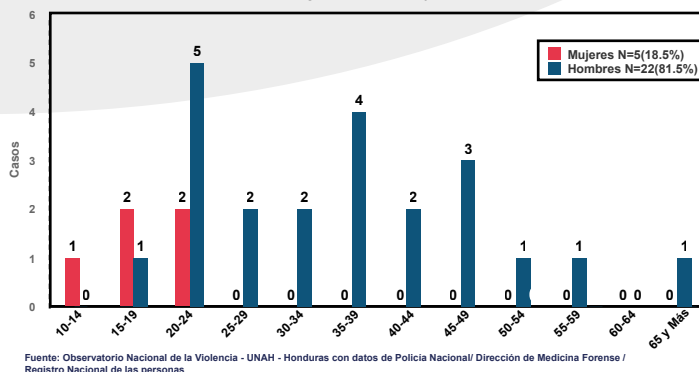
### GRÁFICA 32 MUERTES POR EVENTO DE TRÁNSITO POR GRUPOS DE EDAD, SEGÚN SEXO EN NÚMERO DE CASOS DEPARTAMENTO DE LA PAZ ENERO - DICIEMBRE 2021



En el departamento de La Paz durante el año 2021 se reportaron 32 muertes por evento de tránsito; de estos casos 28 eran hombres y 4 eran mujeres. El mayor número de muertes en hombres están entre el rango etario de los 20 a 24 años (8 casos) seguido de los que estaban en edades de 25 a 29 (5 casos). De las víctimas mujeres, 2 casos se dieron en el rango de edad de 40 a 44 años. (Gráfica 32) En el caso de las mujeres 2 casos se dieron entre el rango de edad de los 40-44 años.. (Gráfica No. 32)

## Suicidios

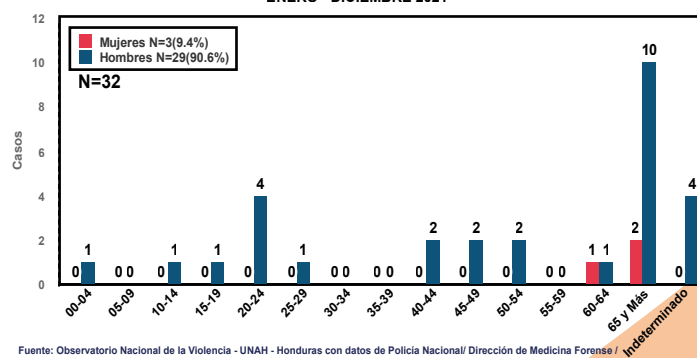
### GRÁFICA 33 MUERTES POR SUICIDIO POR GRUPOS DE EDAD, SEGÚN SEXO DEPARTAMENTO DE LA PAZ EN NÚMERO DE CASOS ENERO - DICIEMBRE 2021



Durante el 2021, en el departamento de La Paz se suicidaron 27 personas. De los casos registrados 22 eran hombres y 5 mujeres. De acuerdo con los datos desagregados por edad y sexo, los suicidios en hombres se registraron en rangos etarios de 15 a 65 años, acumulando la mayor cantidad de casos específicamente entre los 20 y 49 años. Referente a los suicidios de mujeres, se reportaron en edades de 10 a 24 años. (Gráfica 33)

## No Intencionales

### GRÁFICA 34 MUERTES NO INTENCIONALES POR GRUPOS DE EDAD, SEGÚN SEXO EN NÚMERO DE CASOS DEPARTAMENTO DE LA PAZ ENERO - DICIEMBRE 2021



De las muertes no intencionales registradas en el departamento de La Paz el mayor número de víctimas son hombres, acumulando un 90.6% de los casos, de este grupo las principales víctimas fueron los adultos mayores de 65 años y más con 10 casos, seguidos por los jóvenes de 20 a 24 que acumularon 4 muertes. En el caso de las mujeres se observa que al igual que en los hombres las mayores a 65 años fueron las principales víctimas. (Gráfica 34)