



PRESENTACIÓN

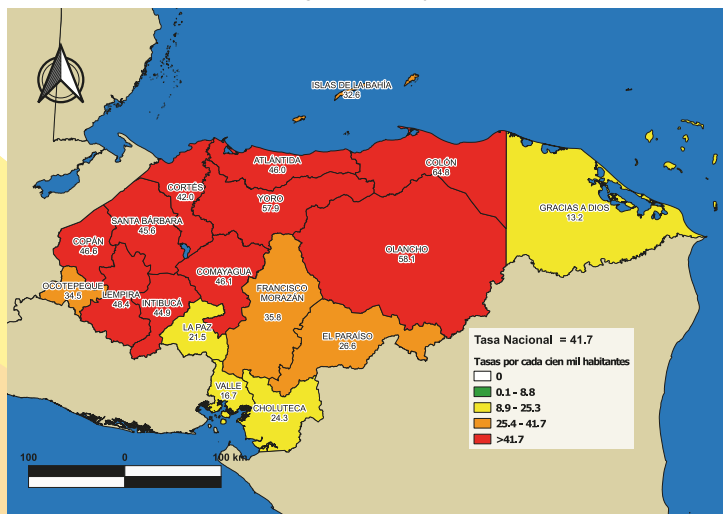
La Universidad Nacional Autónoma de Honduras (UNAH) a través del Observatorio Regional de la Violencia del Litoral Pacífico del Centro Universitario Regional del Litoral Pacífico (ORV-UNAH-CURLP), presenta el boletín No. 5 sobre mortalidad y otros, edición enero a diciembre de 2021 con el objetivo de aproximar a una mejor comprensión de los problemas sociales de la región y que las autoridades de Valle y Choluteca prioricen los recursos en estrategias que mejoren la seguridad ciudadana en un contexto que amenaza la convivencia y calidad de vida de sus pobladores.

El ORV-UNAH-CURLP es parte de la red de Observatorios de la Violencia que reciben apoyo y asesoría técnica del Observatorio Nacional de la Violencia (ONV) del Instituto Universitario en Democracia, Paz y Seguridad (IUDPAS) adscrito a la Facultad de Ciencias Sociales.

Los datos que se presentan en el boletín, son el resultado del proceso que sigue la Mesa Interinstitucional de Validación de Muertes por Causa Externa integrada, además del ORV-UNAH-CURLP, por la Policía Nacional, el Ministerio Público por medio de la Dirección General de Medicina Forense y el Registro Nacional de las Personas, instituciones que proporcionan información sobre homicidios, suicidios, muertes en eventos de tránsito, muertes no intencionales y muertes indeterminadas o de intencionalidad desconocida, registradas en los departamentos de Choluteca y Valle, datos sobre evaluaciones a mujeres agredidas, menores maltratados, delitos sexuales y los casos sobre incidencia delictiva.

Los hechos sobre violencia y criminalidad registrados por el ONV-UNAH-CURLP, fueron analizados en tiempo, persona y lugar, a través de tendencias, comportamientos y tasas calculadas con base a las proyecciones de población ajustadas por el Instituto Nacional de Estadística (INE) que para los departamentos de Valle y Choluteca en el año 2021 registra 191 923 y 480 701 habitantes, respectivamente.

MAPA 1
TASAS DE HOMICIDIOS POR 100 000 HABITANTES SEGÚN DEPARTAMENTO
ENERO - DICIEMBRE 2021



Fuente: Observatorio Nacional de la Violencia -UNAH- Honduras con datos de Dirección General de Medicina Forense / Policía Nacional / Registro Nacional de las Personas / Proyecciones INE 2021
Fuente cartográfica: SINIT -SEPLAN

En 2021, un total de diez departamentos de Honduras alcanzaron tasas de homicidios por cada cien mil habitantes (pccmh) más altas que la nacional (41.7): Colón (64.8), Olancho (58.1), Yoro (57.9), Lempira (48.4), Copán (46.6), Comayagua (46.1), Atlántida (46.0), Santa Bárbara (45.6), Intibucá (44.9) y Cortés (42.0). En comparación con el año anterior, Cortés mantuvo el mismo riesgo homicida, mientras que, Santa Bárbara e Intibucá pasaron al nivel alto de violencia.

En contraposición, Francisco Morazán disminuyó su nivel de violencia pasando de una tasa de 41.0 a 35.8 pccmh y se ubicó en un rango intermedio, se suman Ocotepeque (34.5), Islas de la Bahía (32.6) y El Paraíso (26.6). En Choluteca (24.3), La Paz (21.5), Valle (16.7) y Gracias a Dios (13.2), aunque sus tasas son más bajas que el resto, la violencia supera el estándar mundial de 8.8 homicidios pccmh establecidos por la OMS. (Mapa No. 1)

Muerte por causa externa: muerte que no es producto de una patología, ya sea una muerte intencional, no intencional o auto-infligida.

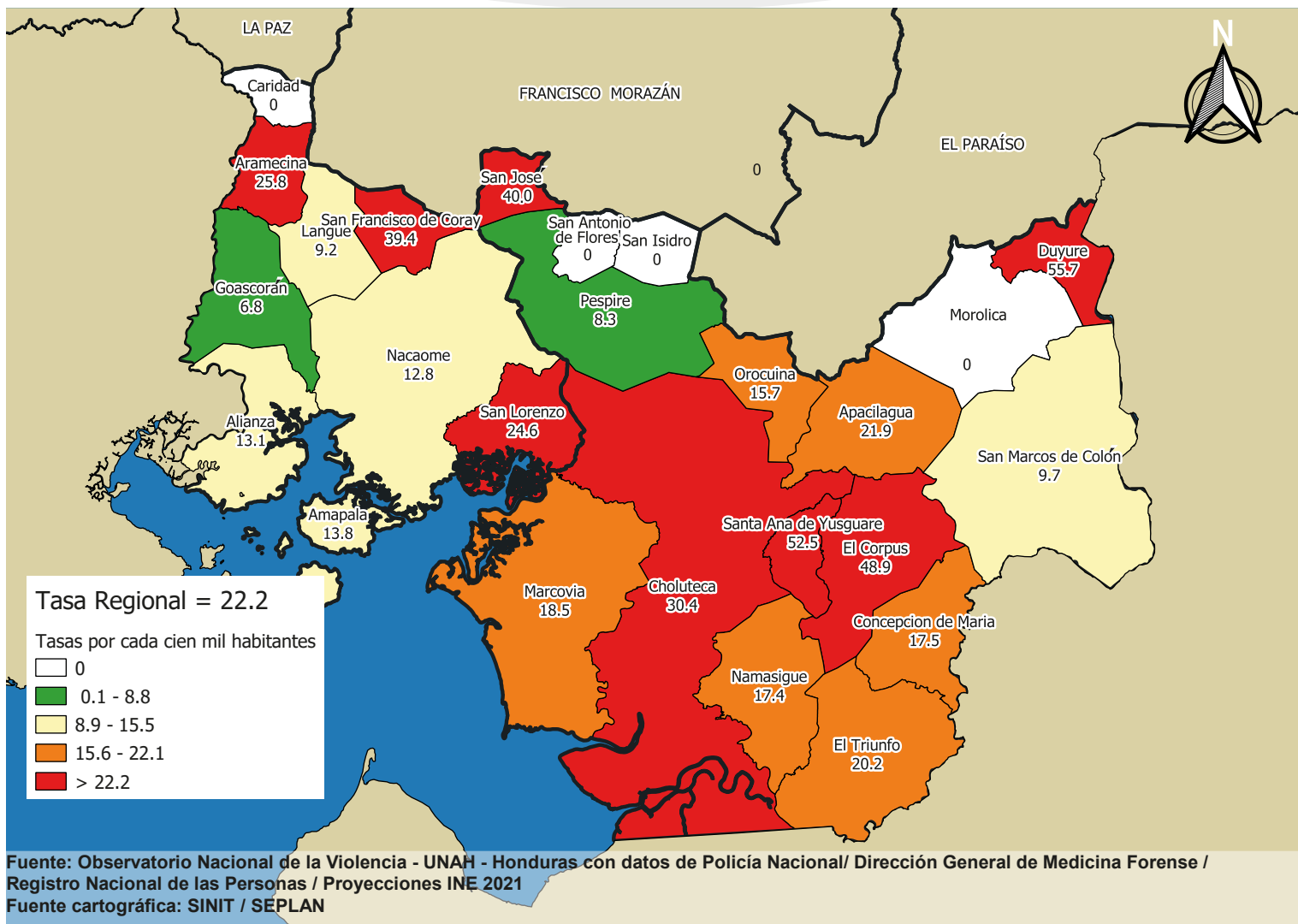
Homicidio: muerte violenta intencional provocada por un agresor.

Accidental: muerte violenta no intencional, por ejemplo asfixia, caída, ahogamiento, etc.

Suicidio: muerte auto-infligida que también se denomina violenta porque es provocada intencionalmente por la víctima.

MAPA 2

TASAS DE HOMICIDIOS POR 100,000 HABITANTES, SEGÚN MUNICIPIOS
REGIÓN LITORAL PACÍFICO
ENERO - DICIEMBRE 2021



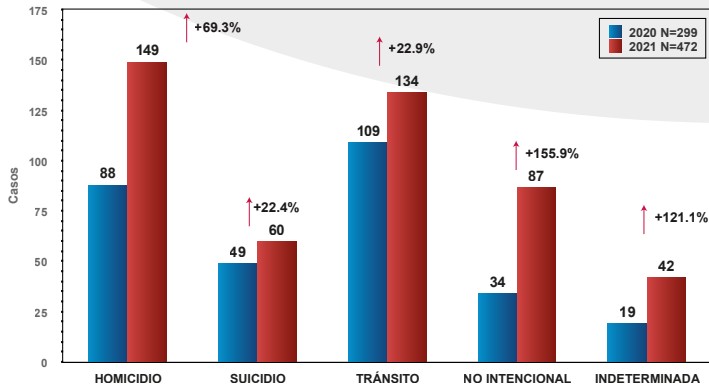
En los datos regionales de muertes por causa externa por cada cien mil habitantes se identifica una tasa regional de 22.2 pccmh.

Duyure es el municipio de la región con la tasa de homicidios más alta con 55.7 pccmh, seguido por Santa Ana de Yusguare con una tasa de 52.5 pccmh, el Corpus 48.9 pccmh, San José 40.0 pccmh, San Francisco de Coray con 39.4 pccmh, Choluteca con 30.4 pccmh, Aramecina 25.8 pccmh y San Lorenzo con 24.6 pccmh, todas localidades con tasas mayores que la tasa regional.

Los municipios de la región con cero homicidios son Caridad, San Antonio de Flores, San Isidro y Morolica. (Mapa 2)

Para el ONV las muertes de intencionalidad desconocida son aquellas donde las fuentes oficiales no han determinado la manera de muerte por encontrarse pendiente algún eslabón de la cadena de investigación criminal. Estas se clasifican como: pendiente de investigación policial, indeterminadas y en estudio.

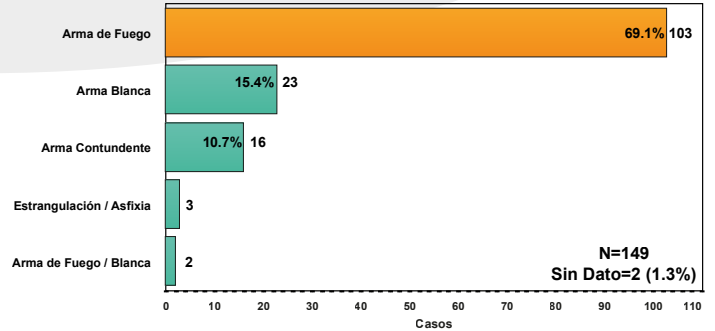
GRÁFICA 1
MUERTES POR CAUSA EXTERNA
EN NÚMERO DE CASOS Y VARIACIÓN PORCENTUAL
REGIÓN LITORAL PACÍFICO
COMPARATIVO ENERO - DICIEMBRE 2020 - 2021



Fuente: Observatorio Nacional de la Violencia - UNAH - Honduras con datos de Policía Nacional/ Dirección General de Medicina Forense / Registro Nacional de las Personas

Las muertes por causa externa para el año 2021 muestran un incremento significativo en cada una de las maneras. Los homicidios tienen mayor predominancia en comparación al resto de las muertes por causa externa en la región, para el 2021, representó 61 casos más que en 2020. Los eventos de tránsito registran un incremento de 25 muertes en comparación al año anterior, las muertes no intencionales incrementaron 53 casos. Las muertes indeterminadas y los suicidios registraron aumentos de 23 y 11 víctimas, respectivamente. (Gráfica 1)

GRÁFICA 3
MUERTES POR HOMICIDIO SEGÚN TIPO DE ARMA / MECANISMO
EN NÚMERO DE CASOS Y PORCENTAJES
REGIÓN LITORAL PACÍFICO
ENERO - DICIEMBRE 2021

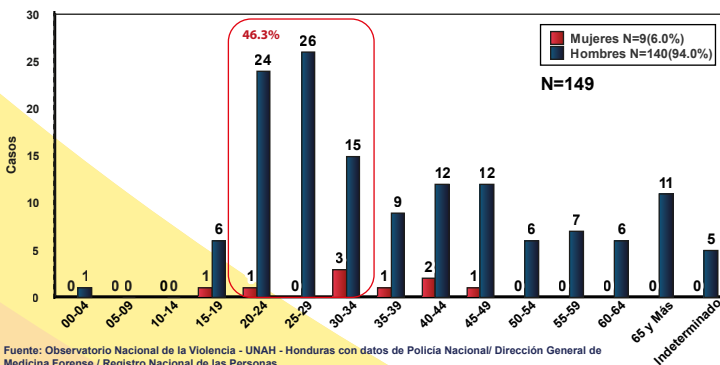


Fuente: Observatorio Nacional de la Violencia - UNAH - Honduras con datos de Policía Nacional/ Dirección General de Medicina Forense / Registro Nacional de las Personas

El arma de fuego fue el instrumento más utilizado en los homicidios de la región durante el 2021 con 69.1% (103) de las víctimas. En el orden se ubican el arma blanca con el 15.4% (23) de los homicidios, el arma contundente con el 10.7% (16) y la estrangulación/asfixia con 3 casos. En 2 eventos no se identificó el arma homicida. (Gráfica 3)

HOMICIDIOS

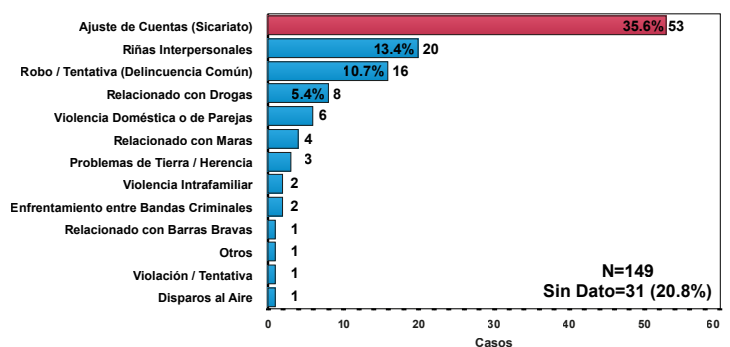
GRÁFICA 2
MUERTES POR HOMICIDIOS POR GRUPOS DE EDAD, SEGÚN SEXO
EN NÚMERO DE CASOS
REGIÓN LITORAL PACÍFICO
ENERO - DICIEMBRE 2021



Fuente: Observatorio Nacional de la Violencia - UNAH - Honduras con datos de Policía Nacional/ Dirección General de Medicina Forense / Registro Nacional de las Personas
 *El indeterminado es con respecto a la edad

Los grupos de edad más afectados por homicidios se ubican entre los 20 y 34 años con el 46.3% de casos. Los datos también muestran que los más afectados son los hombres al acumular 94.0% de las muertes y las mujeres registraron el 6.0%. En menores de 15 años se registró una víctima del sexo masculino, que corresponde a un recién nacido. (Gráfica 2)

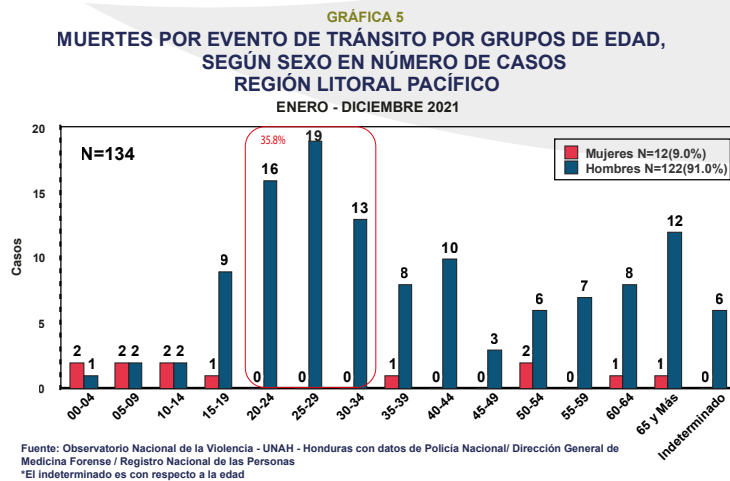
GRÁFICA 4
MUERTES POR HOMICIDIO SEGÚN POSIBLE MÓVIL
EN NÚMERO DE CASOS Y PORCENTAJES
REGIÓN LITORAL PACÍFICO
ENERO - DICIEMBRE 2021



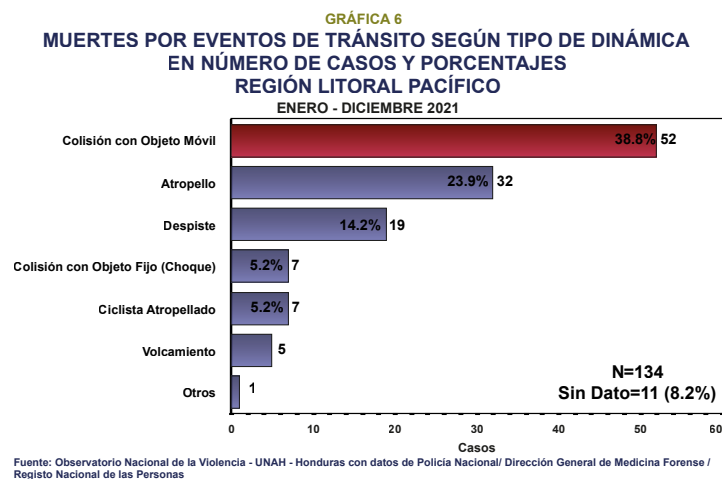
Fuente: Observatorio Nacional de la Violencia - UNAH - Honduras con datos de Policía Nacional/ Dirección General de Medicina Forense / Registro Nacional de las Personas

Del total de homicidios registrados, el ajuste de cuentas (sicariato) es el posible móvil que más incidencia reportó con 35.6% (53) del total de los casos presentados para el año 2021. Las riñas interpersonales sumaron el 13.4% (20), el robo/tentativa (delincuencia común) alcanzó el 10.7% (16) y los casos relacionados con drogas registraron el 5.4% (8) de los homicidios. En contextos asociados con la violencia doméstica o de parejas perdieron la vida 4 mujeres y 2 hombres, y debido a la violencia intrafamiliar se contabilizó 2 víctimas hombres. (Gráfica 4)

EVENTOS DE TRÁNSITO

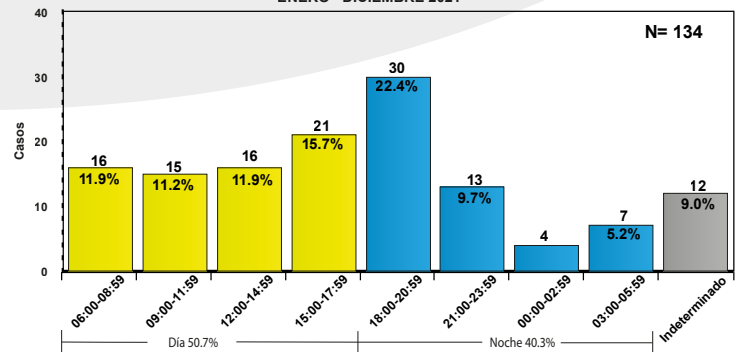


Los rangos de edad más afectados en víctimas por eventos de tránsito ocurridos en 2021, se ubican entre los 20 y 34 años al acumular el 35.8% de muertes. Los datos también muestran que los más afectados son hombres con el 91.0%, de estos, el 33.6% tenía entre 18 y 29 años. En el caso de las mujeres, acumularon 9.0% de los registros y las menores de 15 años sumaron el 50.0% de las muertes. El rango de edad entre 50 y 65 años también presentó un número significativo de muertes por eventos de tránsito al sumar 37 casos. (Gráfica 5)



Según la dinámica del evento, las colisiones con objetos móviles representaron el 38.8% del total de víctimas y los atropellos 23.9%, ambas se posicionaron como las de mayor incidencia. Debido a los despistes se registraron 14.2% de los casos, en colisiones con objeto fijo 5.2% y 7 ciclistas fueron atropellados. Es importante mencionar que 11 de los hechos (8.2%) no señalan cuál fue la dinámica del evento que causó la muerte. (Gráfica 6)

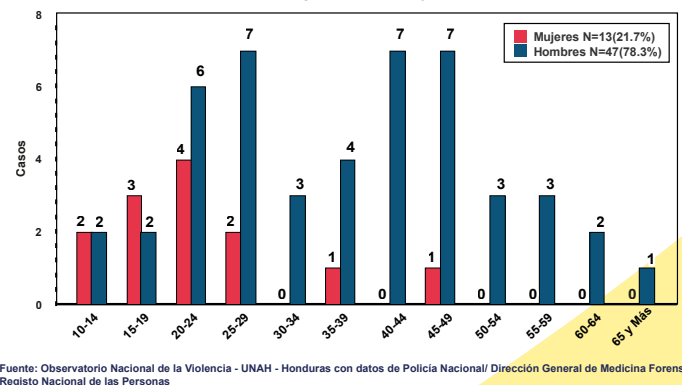
GRÁFICA 7
MUERTES POR EVENTOS DE TRÁNSITO SEGÚN HORA DE OCURRENCIA EN NÚMERO DE CASOS Y PORCENTAJES REGIÓN LITORAL PACÍFICO ENERO - DICIEMBRE 2021



Durante el día se registraron el 50.7% de las muertes por eventos de tránsitos reportados de enero a diciembre de 2021 y el 40.3% por la noche. El mayor riesgo se ubicó entre las 15:00 y 20:59 horas, rango que sumó el 38.1% de los hechos. La menor incidencia se reportó durante la madrugada entre las 00:00 y la 02:59 con 4 víctimas y en el 9.0% de los casos las autoridades no consignaron la hora exacta del evento. (Gráfica 7)

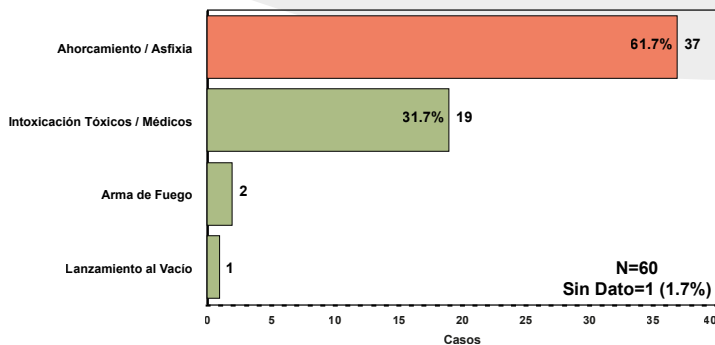
SUICIDIOS

GRÁFICA 8
MUERTES POR SUICIDIO POR GRUPOS DE EDAD, SEGÚN SEXO REGIÓN LITORAL PACÍFICO EN NÚMERO DE CASOS ENERO - DICIEMBRE 2021



En los departamentos de Choluteca y Valle durante 2021 se registraron 60 muertes por suicidio. Del total de casos el 78.3% corresponden a hombres y 21.7% (13) a mujeres. Con relación a la edad de las víctimas, los hombres de 25 a 29 y de 40 a 49 años fueron los más vulnerables. Las mujeres alcanzaron mayor número de casos entre los 10 y 29 años. Los datos revelan que las mujeres son más vulnerables durante la adolescencia y juventud, a diferencia de los hombres que presentaron riesgo durante toda su vida. (Gráfica 8)

GRÁFICA 9
MUERTES POR SUICIDIO SEGÚN ARMA/MECANISMO
EN NÚMERO DE CASOS Y PORCENTAJES
REGIÓN LITORAL PACÍFICO
ENERO - DICIEMBRE 2021



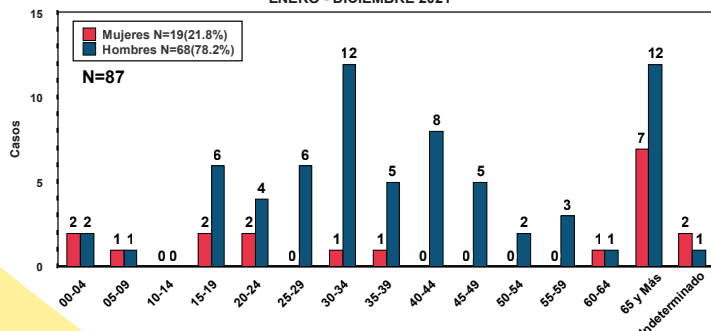
Fuente: Observatorio Nacional de la Violencia - UNAH - Honduras con datos de Policía Nacional/ Dirección General de Medicina Forense / Registro Nacional de las Personas

El ahorcamiento/asfixia es el mecanismo de muerte por suicidio más utilizado por las víctimas al acumular el 61.7% de los casos durante el año 2021.

El consumo de sustancias tóxicas registró 31.7% de las muertes, con arma de fuego se quitaron la vida 2 personas y una se lanzó al vacío. (Gráfica 9)

MUERTES NO INTENCIONALES

GRÁFICA 10
MUERTES NO INTENCIONALES POR GRUPOS DE EDAD, SEGÚN
SEXO EN NÚMERO DE CASOS
REGIÓN LITORAL PACÍFICO
ENERO - DICIEMBRE 2021



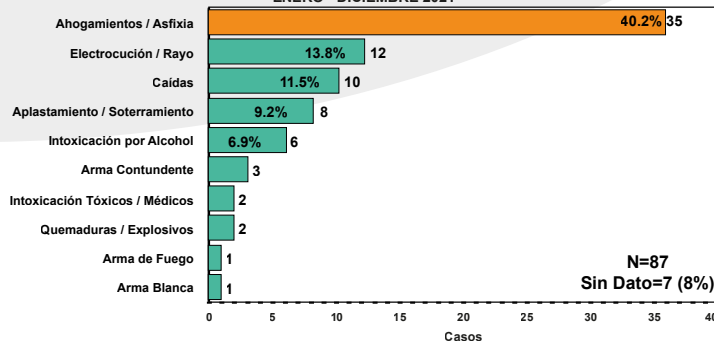
Fuente: Observatorio Nacional de la Violencia - UNAH - Honduras con datos de Policía Nacional/ Dirección General de Medicina Forense / Registro Nacional de las Personas
 *El indeterminado es con respecto a la edad

Los datos reflejan que los hombres son los más afectados con el 78.2% de los casos y las mujeres registran el 21.8% de las muertes no intencionales.

El mayor número de muertes no intencionales se acumularon en hombres con edades entre 30 y 44 años (36.8%) y en adultos mayores (19.1%).

Respecto a las mujeres, las adultas mayores sumaron el 42.1% del total. (Gráfica 10)

GRÁFICA 11
MUERTES NO INTENCIONALES SEGÚN ARMA/MECANISMO
EN NÚMERO DE CASOS Y PORCENTAJES
REGIÓN LITORAL PACÍFICO
ENERO - DICIEMBRE 2021



Fuente: Observatorio Nacional de la Violencia - UNAH - Honduras con datos de Policía Nacional/ Dirección General de Medicina Forense / Registro Nacional de las Personas

El ahogamiento o asfixia por sumersión fue el mecanismo más recurrente en las muertes no intencionales registradas durante el 2021 al contabilizar 35 casos que representan el 40.2 % del total. Debido a la electrocución/rayo perdieron la vida 12 personas, por caídas hubo un total de 10 víctimas, por aplastamiento o soterramiento murieron 8 personas y 6 murieron debido a una intoxicación por alcohol. (Gráfica 11)

LESIONES Y DELITOS SEXUALES

TABLA 1
REQUERIMIENTOS FISCALES
PARA EVALUACIÓN MÉDICO LEGAL EN CLÍNICA FORENSE
REGIÓN LITORAL PACÍFICO
ENERO - DICIEMBRE 2021

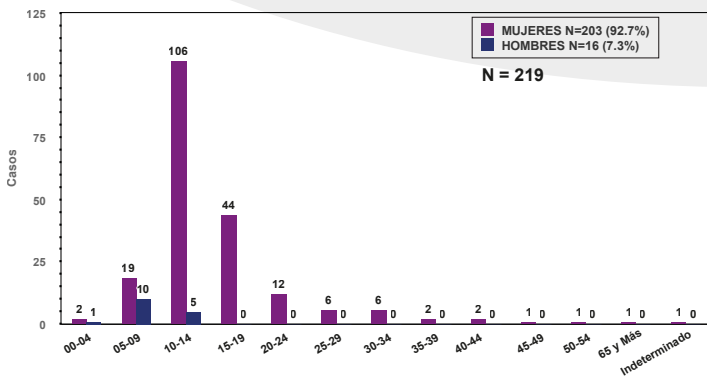
OFICINA	CHOLUTECA	NACAOME	TOTAL
LESIONES PERSONALES	374	121	495
DELITO SEXUAL	158	61	219
OTROS	99	23	122
MUJER AGREDIDA	89	22	111
MEJOR MALTRATADO	17	10	27
TOTAL	737	237	974

Fuente: Observatorio de la Violencia Regional / Nacional - UNAH - Honduras con datos de Dirección General de Medicina Forense

Durante 2021, en los departamentos de Choluteca y Valle se realizaron 974 evaluaciones médico legal que representan un aumento de 222 requerimientos en comparación con 2020. La oficina de Choluteca acumuló el mayor número de atenciones con 75.7% del total y Valle el restante 24.3%.

Según el tipo de evaluación, las lesiones personales acumularon el 50.8%, seguidas por los delitos sexuales con el 22.5% y las mujeres agredidas por su pareja, que sumaron el 11.4%. Los menores maltratados por su padre, madre o cuidador alcanzaron 27 casos y 122 corresponden a otro tipo de evaluaciones. (Tabla 1)

GRÁFICA 12
REQUERIMIENTOS FISCALES PARA EVALUACIÓN MÉDICO LEGAL DE DELITO SEXUAL POR GRUPOS DE EDAD SEGÚN SEXO EN NÚMERO DE CASOS REGIÓN LITORAL PACÍFICO ENERO - DICIEMBRE 2021



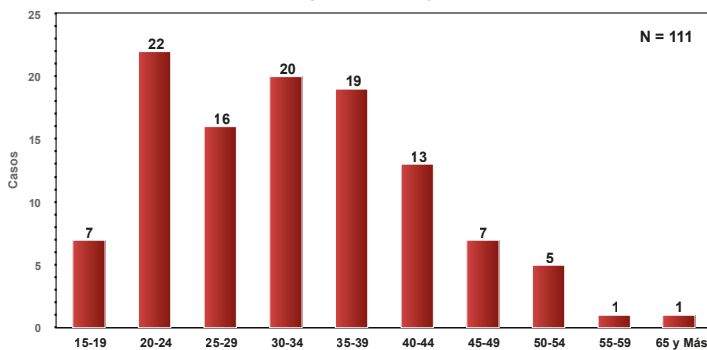
Fuente: Observatorio Nacional de la Violencia - UNAH - Honduras con datos de Dirección General de Medicina Forense

En la región del litoral pacífico, las oficinas de Medicina Forense atendieron 219 requerimientos fiscales para evaluaciones por delitos sexuales durante el 2021.

Las niñas y mujeres fueron las más afectadas al sumar el 92.7% de las víctimas, para este grupo, la mayor incidencia se registró entre los 10 y 19 años con el 73.9% del total.

En hombres, el 100% de las víctimas afectadas por este tipo de delito eran menores de 15 años. (Gráfica 12)

GRÁFICA 13
REQUERIMIENTOS FISCALES PARA EVALUACIÓN MÉDICO LEGAL MUJER AGREDIDA POR GRUPOS DE EDAD EN NÚMERO DE CASOS REGIÓN LITORAL PACÍFICO ENERO - DICIEMBRE 2021



Fuente: Observatorio Nacional de la Violencia - UNAH - Honduras con datos de Dirección General de Medicina Forense

En Choluteca y Valle, 111 mujeres y niñas fueron evaluadas debido a agresiones provocadas por su pareja o expareja, 49 casos más en comparación con el año 2020. Los datos muestran que desde temprana edad las mujeres sufren este tipo de agresiones, pero la mayor vulnerabilidad se registró en quienes tenían de 20 a 44 años al acumular el 81.1% (90) de los casos. Las jóvenes y niñas menores de 20 años sumaron 7 víctimas y se muestran 7 casos que corresponden a mujeres mayores de 50 años. (Gráfica 13)

INCIDENCIA DELICTIVA

TABLA 2
INCIDENCIA DELICTIVA DELITOS CONTRA LA PROPIEDAD EN NÚMERO DE CASOS REGIÓN LITORAL PACÍFICO ENERO - DICIEMBRE 2021

DELITO	CHOLUTECA	VALLE	TOTAL
ROBO	891	134	1025
ROBO/HURTO DE CELULAR	744	118	862
ROBO A PERSONAS	318	51	369
HURTO	242	33	275
ROBO/HURTO DE VEHICULOS	225	24	249
ROBO/HURTO A VIVIENDAS	172	28	200
ROBO/HURTO DE GANADO	45	8	53
ROBO/HURTO A VEHICULOS	31	7	38
ROBO/HURTO DE ARMA	32	5	37
EXTORSIÓN	5	2	7
ROBO/HURTO A EMPRESAS Y NEGOCIOS	4	1	5
ROBO A INSTITUCIONES FINANCIERAS	3	1	4
ROBO A FURGONES Y CARROS REPARTIDORES	1	1	2
TOTAL	2713	413	3126

Fuente: Observatorio Nacional de la Violencia - UNAH - Honduras con datos de Dirección Policial de Investigaciones

Según los datos proporcionados por la Dirección Policial de Investigaciones (DPI), de enero a diciembre de 2021 en la región del litoral pacífico se registraron 3126 delitos contra la propiedad.

Choluteca acumuló el mayor número de casos al sumar el 86.8% y Valle el restante 13.2% del total.

Los delitos más comunes denunciados en la región fueron robo (1025), robo/hurto de celular (862), robo a personas (369), hurto (275), robo/hurto de vehículos/motocicletas (249) y el robo/hurto de viviendas (200). (Tabla 2)

TABLA 3
INCIDENCIA DELICTIVA DELITOS CONTRA LA INTEGRIDAD PERSONAL EN NÚMERO DE CASOS REGIÓN LITORAL PACÍFICO ENERO - DICIEMBRE 2021

DELITO	CHOLUTECA	VALLE	TOTAL
LESIONES	282	79	361
VIOLENCIA INTRAFAMILIAR	139	30	169
VIOLENCIA DOMÉSTICA	46	63	109
VIOLACIÓN	54	14	68
TENTATIVA DE VIOLACIÓN	13	1	14
SECUESTRO	0	0	0
TORTURA	0	0	0
TOTAL	534	187	721

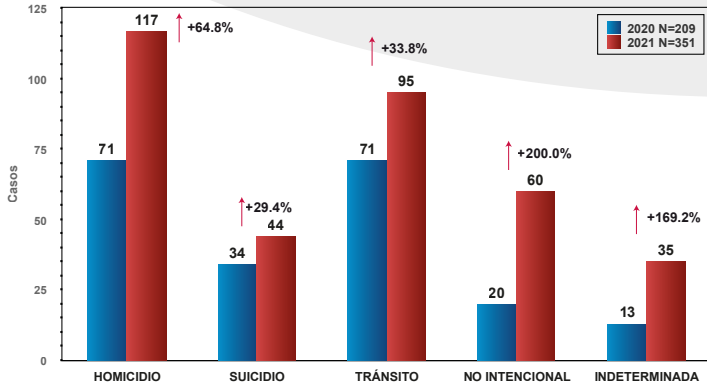
Fuente: Observatorio Nacional de la Violencia - UNAH - Honduras con datos de Dirección Policial de Investigaciones

En la región analizada, la DPI registró 721 delitos contra la integridad personal, esto representa una reducción del 30.1% en comparación con 2020.

El mayor número de denuncias se reportaron en Choluteca con 74.0% de los casos.

Respecto al tipo de delito, las lesiones interpersonales sumaron el 50.1% de las denuncias, la violencia intrafamiliar acumuló el 23.4%, seguido por la violencia doméstica 15.1%. Los casos asociados a violaciones o su tentativa acumularon 11.5% de las denuncias. (Tabla 3)

GRÁFICA 14
MUERTES POR CAUSA EXTERNA
EN NÚMERO DE CASOS Y VARIACIÓN PORCENTUAL
DEPARTAMENTO DE CHOLUTECA
COMPARATIVO ENERO - DICIEMBRE 2020 - 2021



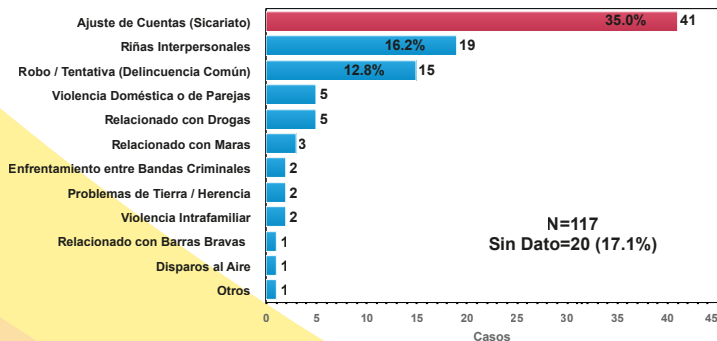
Fuente: Observatorio Nacional de la Violencia - UNAH - Honduras con datos de Policía Nacional/ Dirección General de Medicina Forense / Registro Nacional de las Personas

Durante 2021 en el departamento de Choluteca 351 personas perdieron la vida debido a una lesión de causa externa. Respecto al año anterior, se registró un aumento del 67.9% de las víctimas.

Los homicidios mostraron mayor incidencia con 64.8% y un aumento de 46 casos en comparación con el 2020; la segunda manera de muerte fue por eventos de tránsito que registraron un incremento del 33.8%; en orden le siguen las muertes no intencionales con 200.0% más que el año anterior y los suicidios con 29.4%. (Gráfica 14)

HOMICIDIOS

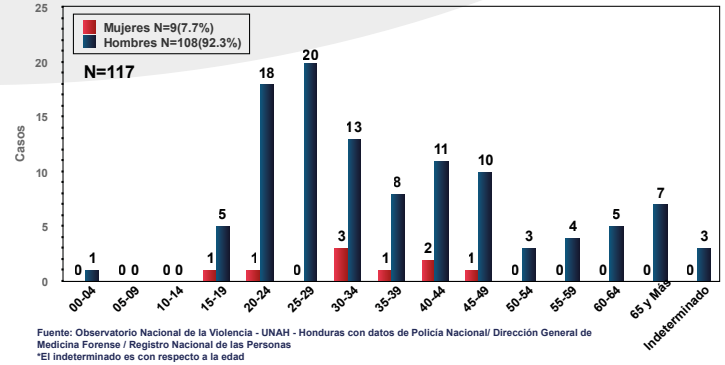
GRÁFICA 15
MUERTES POR HOMICIDIO SEGÚN POSIBLE MÓVIL
EN NÚMERO DE CASOS Y PORCENTAJES
DEPARTAMENTO DE CHOLUTECA
ENERO - DICIEMBRE 2021



Fuente: Observatorio Nacional de la Violencia - UNAH - Honduras con datos de Policía Nacional/ Dirección General de Medicina Forense / Registro Nacional de las Personas

El ajuste de cuentas o sicariato fue el principal posible móvil de los homicidios con 35.0% de las víctimas del año 2021. En orden le siguen las riñas interpersonales (19), la delincuencia común (15) y los hechos relacionados con las drogas, maras y enfrentamientos entre bandas criminales sumaron 10 víctimas. En escenas de violencia doméstica o intrafamiliar se contabilizaron 7 homicidios. (Gráfica 15)

GRÁFICA 16
MUERTES POR HOMICIDIO POR GRUPOS DE EDAD, SEGÚN SEXO
EN NÚMERO DE CASOS
DEPARTAMENTO DE CHOLUTECA
ENERO - DICIEMBRE 2021

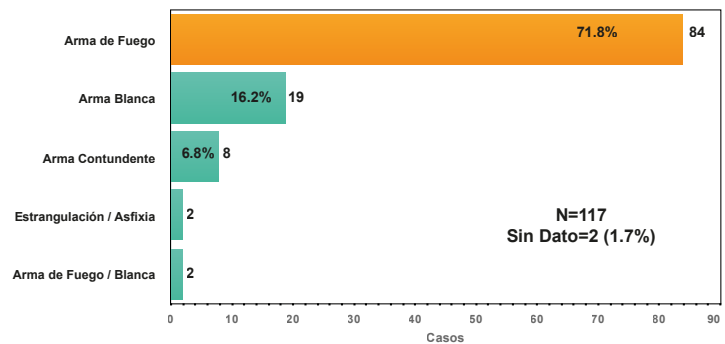


Fuente: Observatorio Nacional de la Violencia - UNAH - Honduras con datos de Policía Nacional/ Dirección General de Medicina Forense / Registro Nacional de las Personas
 *El Indeterminado es con respecto a la edad

En el departamento de Choluteca, el 92.3% de los homicidios fueron cometidos contra hombres y el 7.7% contra mujeres.

Con relación a la edad, los hombres entre los rangos etarios de 20 a 34 años tuvieron la mayor incidencia de muerte al sumar 51 víctimas. En cuanto a las mujeres, se evidenció una mayor vulnerabilidad en aquellas de 30 a 44 años al reportar 6 víctimas. (Gráfica 16)

GRÁFICA 17
MUERTES POR HOMICIDIO SEGÚN TIPO DE ARMA / MECANISMO
EN NÚMERO DE CASOS Y PORCENTAJES
DEPARTAMENTO DE CHOLUTECA
ENERO - DICIEMBRE 2021

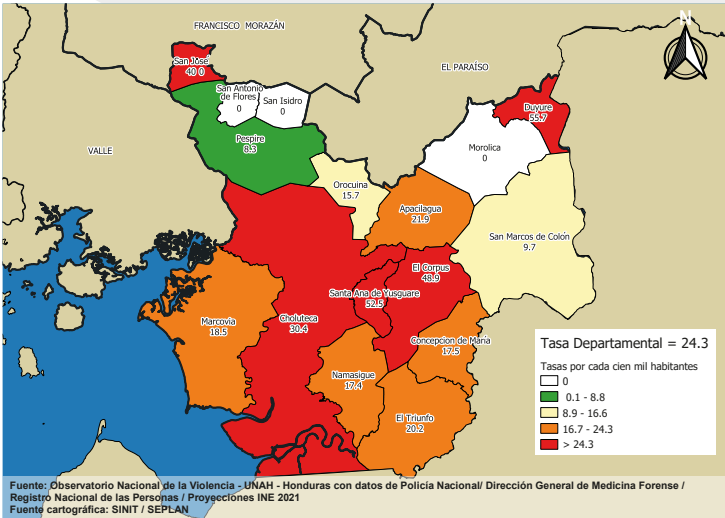


Fuente: Observatorio Nacional de la Violencia - UNAH - Honduras con datos de Policía Nacional/ Dirección General de Medicina Forense / Registro Nacional de las Personas

El 71.8% de los homicidios registrados durante el periodo en análisis fueron cometidos con arma de fuego, el arma blanca contabilizó el 16.2%, seguido por el arma contundente con 6.8%.

En menor porcentaje se reportaron mecanismos como: estrangulación/asfixia (2) y la combinación de armas de fuego/blancas (2). (Gráfica 17)

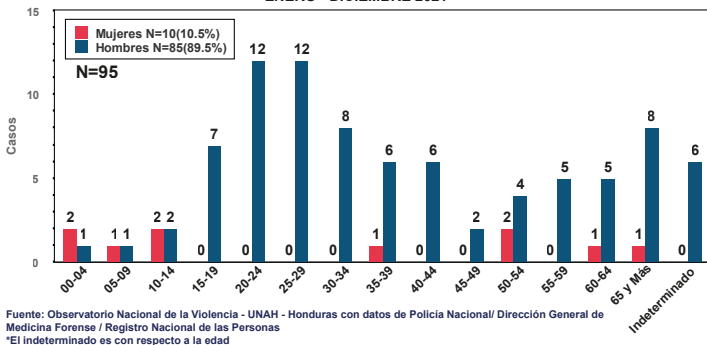
Mapa 3
DEPARTAMENTO DE CHOLUTECA
TASAS DE HOMICIDIOS POR 100,000 HABITANTES SEGÚN MUNICIPIO
ENERO - DICIEMBRE 2021



En Choluteca, la tasa de homicidios para 2021 fue de 24.3 pccmh. Los municipios de Duyure (55.7), Santa Ana de Yusguare (52.5), El Corpus (48.9), San José (40.0) y su cabecera, Choluteca (30.4), registraron tasas arriba de la departamental. Las tasas intermedias estuvieron en: Apacilagua (21.9), El Triunfo (20.2), Marcovia (18.5), Concepción de María (17.5) y Namasigüe (17.4). Los municipios con cero violencias homicidas fueron San Antonio de Flores, San Isidro y Morolica. (Mapa 3)

EVENTOS DE TRÁNSITO

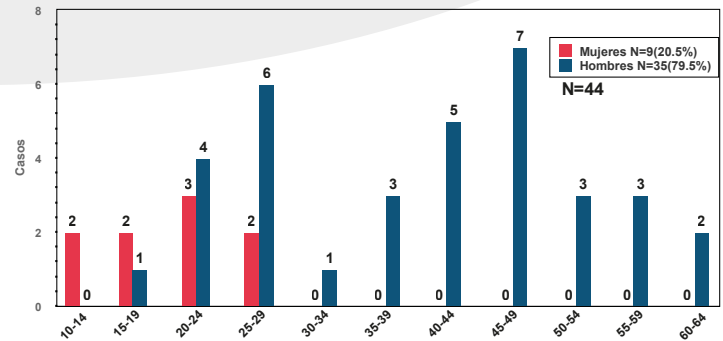
GRÁFICA 18
MUERTES POR EVENTO DE TRÁNSITO POR GRUPOS DE EDAD SEGÚN SEXO EN NÚMERO DE CASOS DEPARTAMENTO DE CHOLUTECA
ENERO - DICIEMBRE 2021



Los hombres fueron las principales víctimas en los eventos de tránsito, al registrar el 89.5% del total y las mujeres sumaron el 10.5%. La desagregación por grupo de edad muestra que los hombres entre los 20 y 29 años y los adultos mayores fueron los más afectados con 24 y 13 víctimas cada uno. La colisión con objeto móvil (37.9%), el atropello (22.1%) y el despiste (15.8%) fueron las dinámicas con más registros muertes. Entre las 15:00 y 20:59 horas la mayor incidencia de casos. (Gráfica 18)

SUICIDIOS

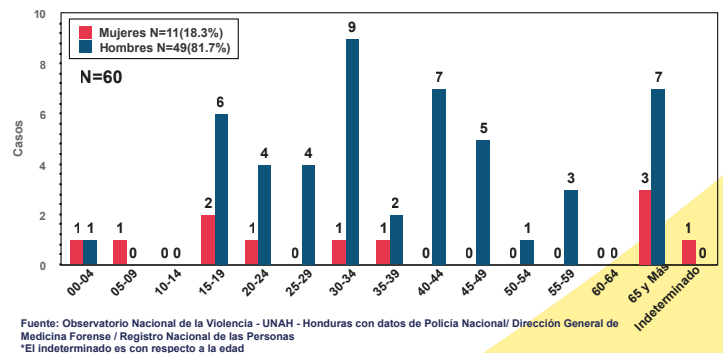
GRÁFICA 19
MUERTES POR SUICIDIO POR GRUPOS DE EDAD SEGÚN SEXO DEPARTAMENTO DE CHOLUTECA
EN NÚMERO DE CASOS
ENERO - DICIEMBRE 2021



En el departamento de Choluteca durante 2021 se registraron 44 suicidios, 10 casos más con relación al año anterior. El 79.5% de las víctimas eran hombres y 20.5% mujeres. Los suicidios de mujeres se presentaron en adolescentes y jóvenes (9), contrario a los hombres que registraron casos desde los 15 años hasta la adultez con una mayor incidencia entre los 45 y 49 años. El ahorcamiento/asfixia (27) y la intoxicación por tóxicos/médicos (14) fueron los mecanismos más usados. (Gráfica 19)

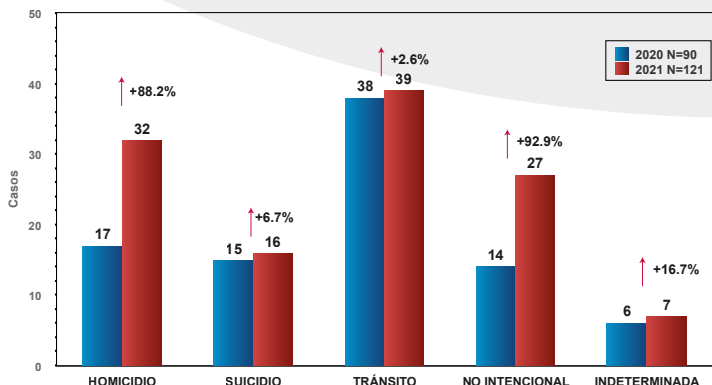
MUERTES NO INTENCIONALES

GRÁFICA 20
EN NÚMERO DE CASOS DEPARTAMENTO DE CHOLUTECA
ENERO - DICIEMBRE 2021



Los hombres registraron el 81.7% de las muertes no intencionales ocurridas en el departamento de Choluteca y las mujeres el 18.3% (11). La mayor frecuencia de muerte en hombres fue de 30 a 34 años y en las mujeres durante la tercera edad. Para ambos sexos se presentaron 3 muertes en menores de 10 años, edad en la que los niños y niñas deben estar bajo la responsabilidad de sus padres o cuidadores. El ahogamiento o asfixia, la electrocución o impacto de rayo y el aplastamiento/soterramiento sumaron 43 víctimas. (Gráfica 20)

GRÁFICA 21
MUERTES POR CAUSA EXTERNA
EN NÚMERO DE CASOS Y VARIACIÓN PORCENTUAL
DEPARTAMENTO DE VALLE
COMPARATIVO ENERO - DICIEMBRE 2020 - 2021



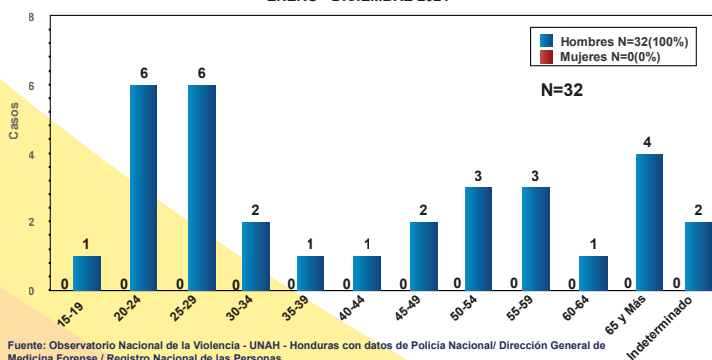
Fuente: Observatorio Nacional de la Violencia - UNAH - Honduras con datos de Policía Nacional/ Dirección General de Medicina Forense / Registro Nacional de las Personas

En el departamento de Valle, 121 personas perdieron la vida como consecuencia de una lesión por causa externa, dato que representa una disminución de 31 muertes en comparación con el año 2020.

Los eventos de tránsito reportaron 39 víctimas y son la principal causa de muerte, seguido de los homicidios que acumularon 32 casos y equivalen a un aumento del 88.2%. Las muertes no intencionales, las indeterminadas o de intencionalidad desconocida sumaron 27 y 7 casos, respectivamente y los suicidios cobraron la vida de 16 personas. (Gráfica 21)

HOMICIDIOS

GRÁFICA 22
MUERTES POR HOMICIDIO POR GRUPOS DE EDAD SEGÚN SEXO
EN NÚMERO DE CASOS
DEPARTAMENTO DE VALLE
ENERO - DICIEMBRE 2021

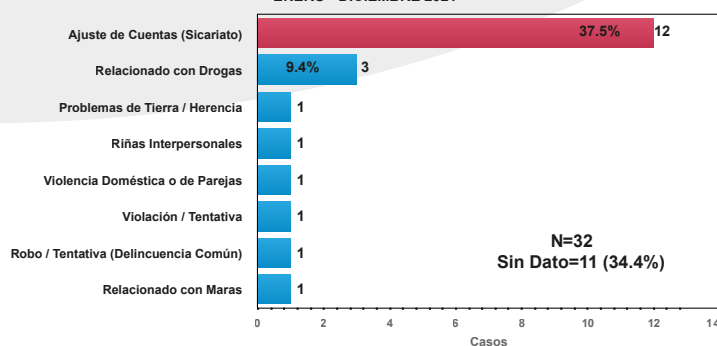


Fuente: Observatorio Nacional de la Violencia - UNAH - Honduras con datos de Policía Nacional/ Dirección General de Medicina Forense / Registro Nacional de las Personas
 *El indeterminado es con respecto a la edad

En el departamento de Valle, las 32 víctimas de homicidio fueron hombres.

En todos los rangos de edad se registraron homicidios, pero la mayor incidencia de casos estuvo entre los 20 y 29 años con 12 víctimas y la población arriba de los 50 años acumuló 11 muertes. (Gráfica 22)

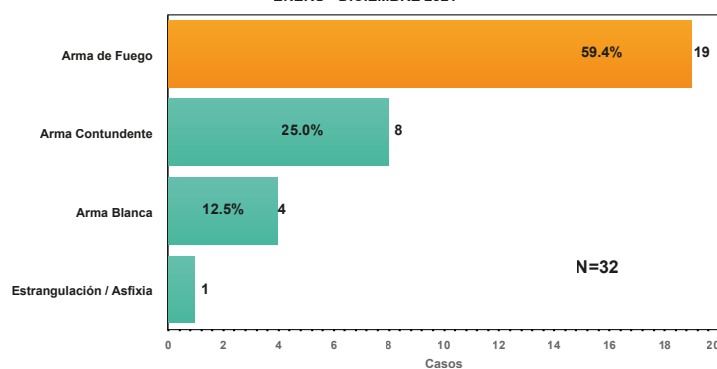
GRÁFICA 23
MUERTES POR HOMICIDIO SEGÚN POSIBLE MÓVIL
EN NÚMERO DE CASOS Y PORCENTAJES
DEPARTAMENTO DE VALLE
ENERO - DICIEMBRE 2021



Fuente: Observatorio Nacional de la Violencia - UNAH - Honduras con datos de Policía Nacional/ Dirección General de Medicina Forense / Registro Nacional de las Personas

El ajuste de cuentas o sicariato fue el principal móvil de las muertes homicidas en el departamento de Valle al sumar el 37.5% del total de los casos. En el orden le siguen; motivos relacionados con drogas con 9.4% (3) y los posibles móviles como el robo o su tentativa, problemas de tierra, riñas interpersonales, violencia doméstica y violación cada una representa un 3.1% de los casos, sumando en total 6 muertes. (Gráfica 23)

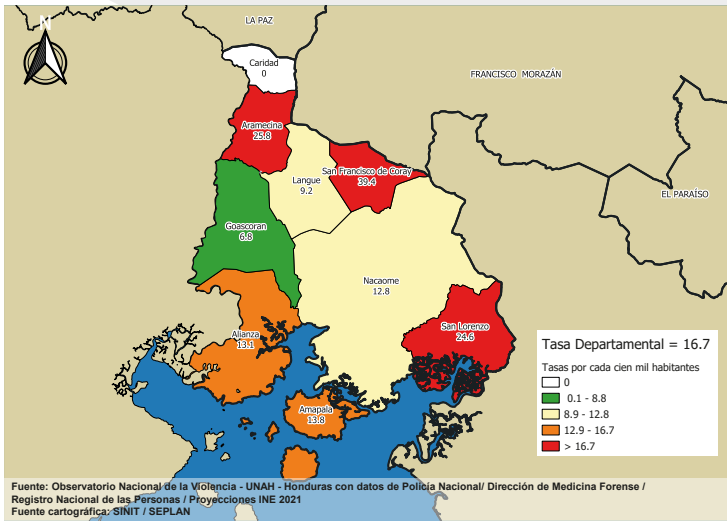
GRÁFICA 24
MUERTES POR HOMICIDIO SEGÚN TIPO DE ARMA / MECANISMO
EN NÚMERO DE CASOS Y PORCENTAJES
DEPARTAMENTO DE VALLE
ENERO - DICIEMBRE 2021



Fuente: Observatorio Nacional de la Violencia - UNAH - Honduras con datos de Policía Nacional/ Dirección General de Medicina Forense / Registro Nacional de las Personas

Al igual que el resto del país el arma de fuego fue el principal instrumento utilizado en los homicidios ocurridos en el departamento de Valle durante 2021, al sumar el 59.4% (19) del total. Le siguen el arma contundente con 25.0% (8) y el arma blanca con el 12.5% (4). También se registró un caso de estrangulación o asfixia. (Gráfica 24)

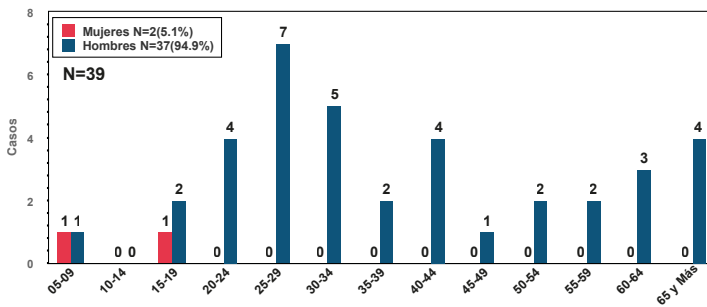
Mapa 4
DEPARTAMENTO DE VALLE
TASAS DE HOMICIDIOS POR 100,000 HABITANTES, SEGÚN MUNICIPIO
ENERO - DICIEMBRE 2017



En el departamento de Valle, la tasa de homicidios fue de 16.7 pcmh. De los 9 municipios del departamento, San Francisco de Coray (39.4), Aramecina (25.8) y San Lorenzo (24.6) tuvieron mayor riesgo que el nivel departamental. Amapala (13.8) y Alianza (13.1) están en el riesgo intermedio. El municipio de Caridad no presentó violencia homicida. (Mapa 4)

EVENTOS DE TRÁNSITO

GRÁFICA 25
MUERTES POR EVENTO DE TRÁNSITO POR GRUPOS DE EDAD, SEGÚN SEXO
EN NÚMERO DE CASOS
DEPARTAMENTO DE VALLE
ENERO - DICIEMBRE 2021

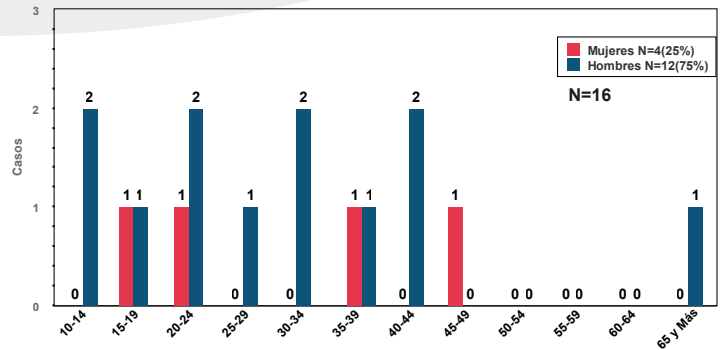


Los hombres fueron las principales víctimas en los eventos de tránsito en el departamento de Valle al registrar 94.9% de los casos y las mujeres el 5.1% del total. El 56.4% de las víctimas hombres tenían entre 20 y 44 años, seguido de los adultos mayores que sumaron el 17.9% del total.

Las dinámicas con mayor número de muerte por eventos de tránsito fueron la colisión con objeto móvil (41.0%) y el atropello (28.8%). Entre las 18:00 y 20:59 horas se registró la mayor cantidad de víctimas. (Gráfica 25)

SUICIDIOS

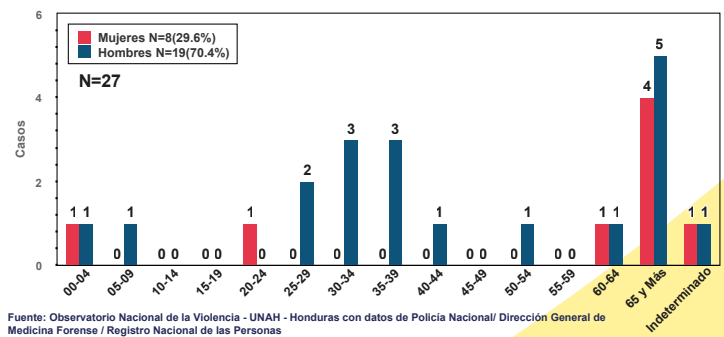
GRÁFICA 26
MUERTES POR SUICIDIO POR GRUPOS DE EDAD, SEGÚN SEXO
DEPARTAMENTO DE VALLE
EN NÚMERO DE CASOS
ENERO - DICIEMBRE 2021



Los suicidios en el departamento de Valle sumaron 16 víctimas en 2021, de las cuales 12 son hombres y 4 mujeres. Respecto a la edad de las víctimas, los hombres a partir de los 10 años y hasta los 65 reportaron casos y en las mujeres los suicidios se presentaron de los 15 a 49 años. El principal mecanismo utilizado fue el ahorcamiento o asfixia por suspensión con 62.5% de los casos. (Gráfica 26)

MUERTES NO INTENCIONALES

GRÁFICA 27
MUERTES NO INTENCIONALES POR GRUPOS DE EDAD, SEGÚN SEXO
EN NÚMERO DE CASOS
DEPARTAMENTO DE VALLE
ENERO - DICIEMBRE 2021



En el periodo en análisis las muertes no intencionales sumaron 27 casos, 70.4% de los cuales son hombres y 29.6% corresponde a mujeres. Para ambos sexos, los adultos mayores fueron el grupo más vulnerable al acumular el 40.7% de los registros.

Los mecanismos más comunes son el ahogamiento o asfixia (9), las caídas (4) y la electrocución o rayo (3). (Gráfica 27)