




Preliminar enero - agosto 2022

PRESENTACIÓN

La Universidad Nacional Autónoma de Honduras (UNAH) por medio del Observatorio Nacional de la Violencia (ONV) del Instituto Universitario en Democracia, Paz y Seguridad (IUDPAS) presenta el boletín infográfico No. 3 sobre muertes por causa externa en Honduras con datos preliminares del año 2022. Con el propósito de brindar una aproximación al fenómeno de la violencia y criminalidad del país, como medio para la formulación de estrategias de prevención y la generación de políticas públicas en materia de seguridad ciudadana en un contexto que amenaza la convivencia y la calidad de vida.

Los datos que se presentan en el boletín, son el resultado del proceso que sigue la Mesa Interinstitucional de Validación integrada, además del ONV, por la Policía Nacional, Dirección General de Medicina Forense y Registro Nacional de las Personas, instituciones que proporcionan información sobre muertes por causa externa, registros de levantamientos y autopsias realizadas en todo el país. De manera complementaria, y con el fin de tener una interpretación sobre el contexto de los hechos, patrones y dinámicas de las muertes violentas, el ONV desarrolla un monitoreo diario de la criminalidad publicada en los principales medios de comunicación escritos y multimedia del país.

Muertes por causa externa



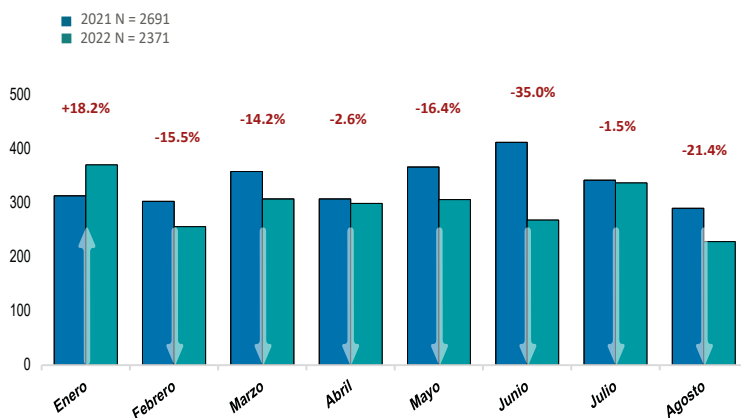
Tasa parcial por cada cien mil habitantes (pccmh):

- 3.3** Suicidios
- 3.7** No intencionales
- 12.6** Eventos de tránsito
- 24.7** Homicidios

Fuente: Observatorio Nacional de la Violencia - UNAH - Honduras con datos de Policía Nacional / Dirección General de Medicina Forense / Registro Nacional de las Personas.

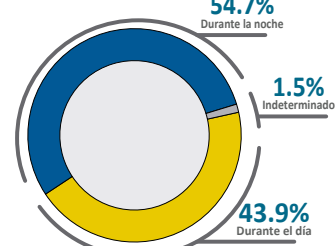
Homicidios

Muertes por Homicidio, según mes de ocurrencia y variación porcentual comparativo enero - agosto 2021 - 2022*



Fuente: Observatorio Nacional de la Violencia - UNAH - Honduras con datos de Policía Nacional / Dirección General de Medicina Forense / Registro Nacional de las Personas.

Incidencias según hora de ocurrencia



Fuente: Observatorio Nacional de la Violencia - UNAH - Honduras con datos de Policía Nacional / Dirección General de Medicina Forense / Registro Nacional de las Personas.

Incidencias según día de ocurrencia


296 homicidios mensuales
10 víctimas diarias aproximadamente.

| Día | Porcentaje | Cantidad |
|-----------|------------|----------|
| Lunes | 12.8% | 304 |
| Martes | 11.7% | 277 |
| Miércoles | 11.1% | 264 |
| Jueves | 10.9% | 258 |
| Viernes | 14.8% | 351 |
| Sábado | 18.6% | 440 |
| Domingo | 20.1% | 477 |

Fuente: Observatorio Nacional de la Violencia - UNAH - Honduras con datos de Policía Nacional / Dirección General de Medicina Forense / Registro Nacional de las Personas.

*Datos Preliminares enero a agosto de 2022

Muertes por homicidio según edad y sexo



N = 2371

Incidencias según lugar, móvil y arma



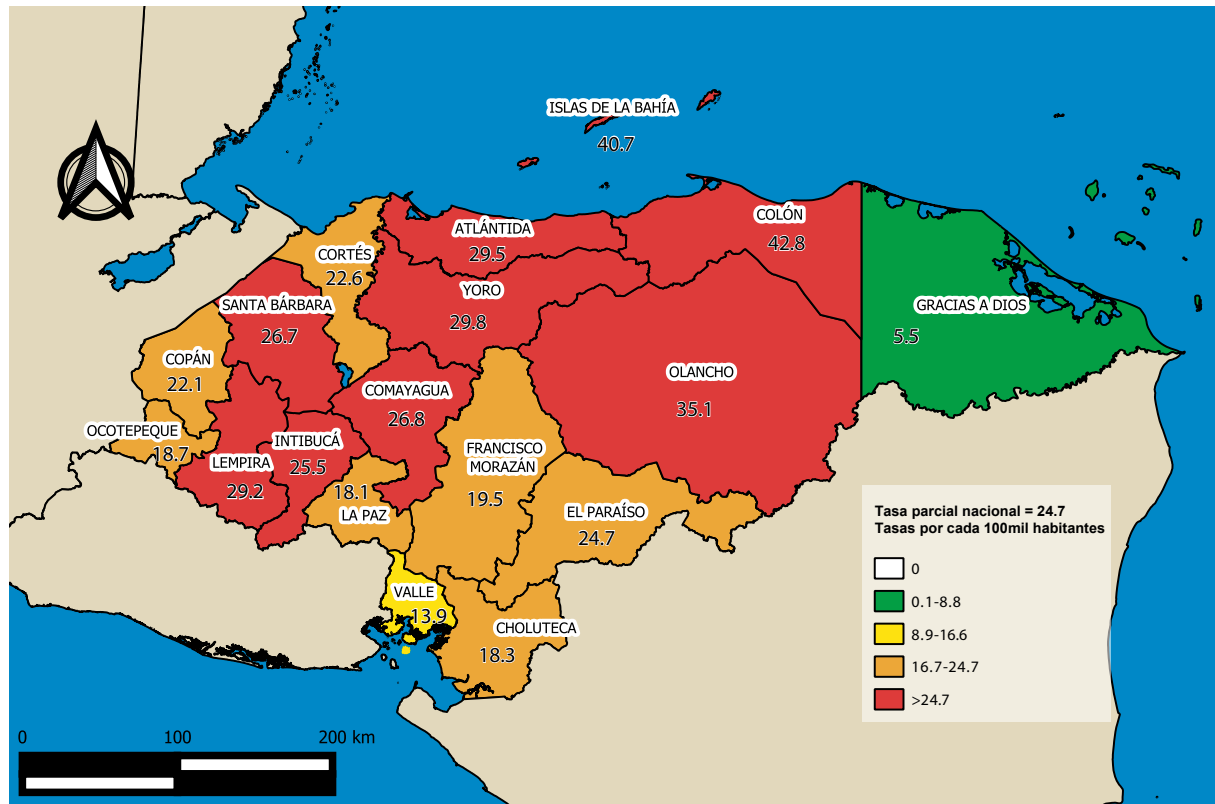
| | 00 - 17 | 18 - 29 | 30 - 59 | 60 y Más | Indeterminado |
|----------------------------|------------|------------|-------------|------------|---------------|
| N = 207 Mujeres | 23 | 69 | 95 | 10 | 10 |
| N = 2159 Hombres | 80 | 780 | 1118 | 104 | 77 |
| Sexo indeterminado | 2 | 0 | 0 | 0 | 3 |
| Total | 105 | 849 | 1213 | 114 | 90 |

Fuente: Observatorio Nacional de la Violencia - UNAH - Honduras con datos de Policía Nacional / Dirección General de Medicina Forense / Registro Nacional de las Personas.

Fuente: Observatorio Nacional de la Violencia - UNAH - Honduras con datos de Policía Nacional / Dirección General de Medicina Forense / Registro Nacional de las Personas.

Departamentos con mayor y menor homicidios

MAPA 1
TASA DE HOMICIDIOS POR 100,000 HABITANTES SEGÚN DEPARTAMENTO
ENERO - AGOSTO 2022*



Fuente: Observatorio Nacional de la Violencia - UNAH - Honduras con datos de Policía Nacional/ Dirección General de Medicina Forense / Registro Nacional de las Personas / Proyecciones INE 2022
* Datos preliminares

Municipios con mayor número de homicidios



Fuente: Observatorio Nacional de la Violencia - UNAH - Honduras con datos de Policía Nacional / Dirección General de Medicina Forense / Registro Nacional de las Personas.

58

Municipios con cero muertes por homicidio

*Datos Preliminares enero a agosto de 2022

Eventos de tránsito

Muertes por eventos de tránsito según edad y sexo



N = 1204

| | 00 - 17 | 18 - 29 | 30 - 59 | 60 y Más | Indeterminado |
|----------------------------|-----------|------------|------------|------------|---------------|
| N = 175 Mujeres | 19 | 42 | 75 | 31 | 8 |
| N = 1025 Hombres | 72 | 358 | 394 | 146 | 55 |
| Sexo indeterminado | 0 | 0 | 0 | 0 | 4 |
| Total | 91 | 400 | 469 | 177 | 67 |

Fuente: Observatorio Nacional de la Violencia - UNAH - Honduras con datos de Policía Nacional/ Dirección General de Medicina Forense / Registro Nacional de las Personas.

Incidencias según tipo de evento



34.3%
Colisión con objeto móvil



24.3%
Atropello



12.5%
Despiste



6.0%
Colisión con objeto fijo (Choque)

Fuente: Observatorio Nacional de la Violencia - UNAH - Honduras con datos de Policía Nacional/ Dirección General de Medicina Forense / Registro Nacional de las Personas.

Municipios con mayor número de eventos de tránsito

154 San Pedro Sula

142 Distrito Central

42 Comayagua

38 Villanueva

35 El Progreso


Fuente: Observatorio Nacional de la Violencia - UNAH - Honduras con datos de Policía Nacional/ Dirección de Medicina Forense / Registro Nacional de las Personas.

130

Municipios con cero muertes por eventos de tránsito

Suicidios

Muertes por suicidio según edad y sexo



N = 275

| | 00 - 17 | 18 - 29 | 30 - 59 | 60 y Más | Indeterminado |
|---------------------------|-----------|-----------|------------|-----------|---------------|
| N = 60 Mujeres | 13 | 27 | 19 | 0 | 1 |
| N = 215 Hombres | 17 | 65 | 85 | 36 | 12 |
| Total | 30 | 96 | 100 | 36 | 13 |

Fuente: Observatorio Nacional de la Violencia - UNAH - Honduras con datos de Policía Nacional/ Dirección de Medicina Forense / Registro Nacional de las Personas.

Incidencias según mecanismo o instrumento de muerte



58.5%
Ahorcamiento /Asfixia



26.5%
Intoxicación tóxicos/médicos



7.3%
Arma de fuego

Fuente: Observatorio Nacional de la Violencia - UNAH - Honduras con datos de Policía Nacional/ Dirección de Medicina Forense / Registro Nacional de las Personas.

Municipios con mayor número de suicidios

57 Distrito Central

23 San Pedro Sula

10 Comayagua

8 La Ceiba

7 Santa Rosa de Copán Talanga


Fuente: Observatorio Nacional de la Violencia - UNAH - Honduras con datos de Policía Nacional/ Dirección de Medicina Forense / Registro Nacional de las Personas.

192

Municipios con cero muertes por suicidio

No intencionales

Muertes no intencionales según edad y sexo



N = 359

| | 00 - 17 | 18 - 29 | 30 - 59 | 60 y Más | Indeterminado |
|---------------------------|---------|---------|---------|----------|---------------|
| N = 52 Mujeres | 17 | 5 | 8 | 16 | 6 |
| N = 307 Hombres | 33 | 57 | 134 | 54 | 29 |
| Total | 50 | 62 | 142 | 70 | 35 |

Incidencias según mecanismo o instrumento de muerte



36.5%
Ahogamiento / Asfixia



24.2%
Caídas



10.3%
Intoxicación por alcohol

Fuente: Observatorio Nacional de la Violencia - UNAH - Honduras con datos de Policía Nacional / Dirección General de Medicina Forense / Registro Nacional de las Personas.

Fuente: Observatorio Nacional de la Violencia - UNAH - Honduras con datos de Policía Nacional / Dirección General de Medicina Forense / Registro Nacional de las Personas.

Municipios con mayor número de muertes no intencionales

58

Distrito Central

21

San Pedro Sula

9

Villanueva

9

Puerto Cortés

9

Juticalpa


Fuente: Observatorio Nacional de la Violencia - UNAH - Honduras con datos de Policía Nacional / Dirección General de Medicina Forense / Registro Nacional de las Personas.

157

Municipios con cero
muertes no intencionales

Muertes indeterminadas o de intencionalidad desconocida

Muertes indeterminadas o de intencionalidad desconocida según edad y sexo



N = 477

| | 00 - 17 | 18 - 29 | 30 - 59 | 60 y Más | Indeterminado |
|---------------------------|---------|---------|---------|----------|---------------|
| N = 51 Mujeres | 24 | 14 | 24 | 13 | 4 |
| N = 220 Hombres | 29 | 44 | 189 | 65 | 39 |
| Total | 53 | 58 | 213 | 78 | 43 |

Sin dato de sexo 32 (6.7%)

Clasificación de muertes indeterminadas o de intencionalidad desconocida según el proceso en que se encuentran.



76.1%
Pendiente de
investigación policial



17.6%
Indeterminada



6.3%
En estudio por
Medicina Forense

Fuente: Observatorio Nacional de la Violencia - UNAH - Honduras con datos de Policía Nacional / Dirección General de Medicina Forense / Registro Nacional de las Personas.

Fuente: Observatorio Nacional de la Violencia - UNAH - Honduras con datos de Policía Nacional / Dirección General de Medicina Forense / Registro Nacional de las Personas.

Departamentos con mayor número de muertes indeterminadas o de intencionalidad desconocida

104

Cortés

97

Francisco Morazán

32

Comayagua

31

La Paz

26

Atlántida

Fuente: Observatorio Nacional de la Violencia - UNAH - Honduras con datos de Policía Nacional / Dirección General de Medicina Forense / Registro Nacional de las Personas.