



UNAH
UNIVERSIDAD NACIONAL
AUTÓNOMA DE HONDURAS



IUDPAS
INSTITUTO UNIVERSITARIO
EN DEMOCRACIA, PAZ
Y SEGURIDAD



RNP
REGISTRO NACIONAL DE LAS PERSONAS
JUNTOS SOMOS PATRIA



**MINISTERIO
PÚBLICO**
REPUBLICA DE HONDURAS

BOLETÍN ESPECIAL SOBRE SUICIDIOS

Presentación

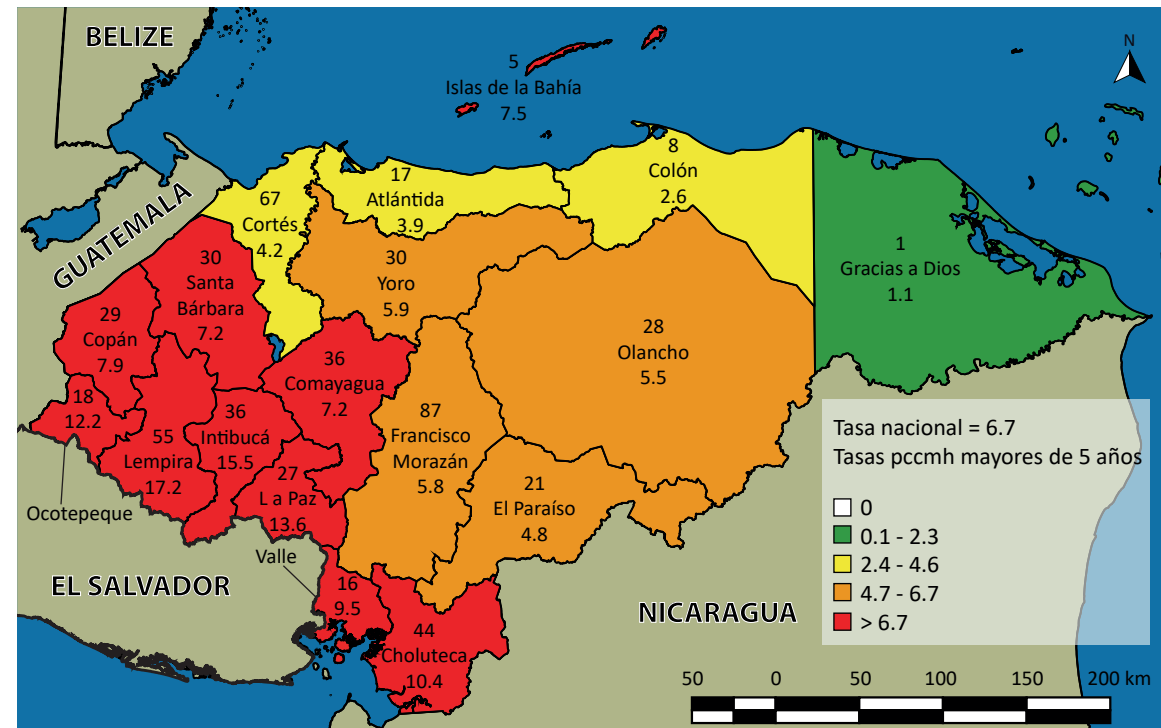
La Universidad Nacional Autónoma de Honduras (UNAH), a través del Observatorio Nacional de la Violencia (ONV) del Instituto Universitario en Democracia, Paz y Seguridad (IUDPAS) adscrito a la Facultad de Ciencias Sociales, presenta el boletín especial No. 01 sobre Muertes por Suicidio, edición enero a diciembre de 2021, que contiene datos de país validados con la Policía Nacional, Dirección General de Medicina Forense y Registro Nacional de las Personas.

La Organización Mundial de la Salud (OMS), considera que en el suicidio influyen factores de riesgo psicosociales, culturales y ambientales, que se pueden prevenir mediante respuestas nacionales que afronten los principales factores de riesgo. Según datos de la OMS, el suicidio es la tercera causa de muerte entre los jóvenes de 20 a 24 años en las Américas. Las personas de 45 a 59 años tienen la tasa de suicidio más alta de la Región, seguidas por las de 70 años o más.

En el periodo que se conmemora el Día Mundial para la Prevención del Suicidio y bajo el tema establecido por la Organización Panamericana de la Salud (OPS) para el periodo 2021-2023 “Crear esperanza a través de la acción”, el ONV-IUDPAS presenta el actual boletín con el fin de proporcionar datos oportunos que permitan a las autoridades y demás organizaciones relacionadas con el tema, tomar decisiones e implementar medidas dirigidas a mejorar la calidad de vida y salud mental de la población.

MAPA 1

TASAS DE SUICIDIOS POR 100 000 HABITANTES MAYORES DE 5 AÑOS SEGÚN DEPARTAMENTO
ENERO - DICIEMBRE 2021



La tasa nacional de suicidios para 2021 fue de 6.7 por cada 100 mil habitantes ($pccmh > 5$), la georreferenciación muestra que, en todos los departamentos del país se reportaron muertes por lesiones auto-inflingidas.

Diez departamentos (Lempira, Intibucá, La Paz, Ocotepeque, Choluteca, Valle, Copán, Islas de la Bahía, Comayagua y Santa Bárbara) presentaron tasas por arriba de la nacional. Lempira (17.2) e Intibucá (15.5) fueron los departamentos que registraron las tasas más elevadas.

En el extremo contrario se ubican, Cortés, Atlántida, Colón y Gracias a Dios con un riesgo suicida que varía entre 4.2 y 1.1 $pccmh > 5$. (Mapa 1)

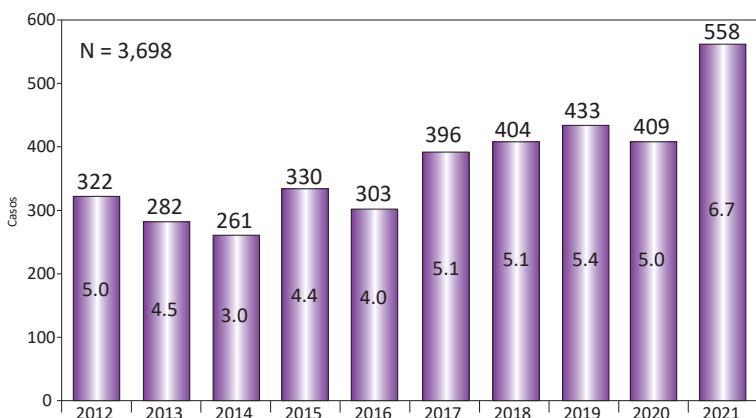
Fuente: Observatorio Nacional de la Violencia - UNAH - Honduras con datos de Policía Nacional / Dirección General de Medicina Forense / Registro Nacional de las Personas / Proyecciones INE 2021

Muerte por causa externa: muerte que no es producto de una patología, ya sea intencional, no intencional o auto-inflingida.

Suicidio: muerte auto-inflingida que también se denomina violenta porque es provocada intencionalmente por la víctima.

GRÁFICA 1

**MUERTES POR SUICIDIO
SEGÚN NÚMERO DE CASOS Y TASAS POR 100 000 HABITANTES
MAYORES DE 5 AÑOS
COMPARATIVO ENERO - DICIEMBRE 2012 - 2021**

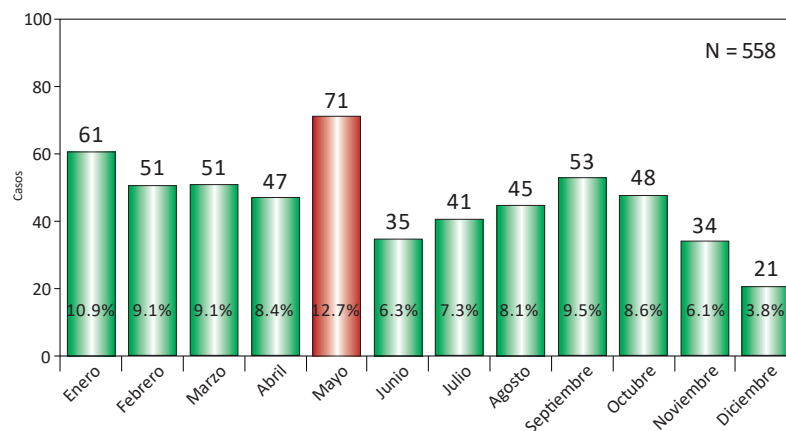


Fuente: Observatorio Nacional de la Violencia - UNAH - Honduras con datos de Policía Nacional / Dirección General de Medicina Forense / Registro Nacional de las Personas / Proyecciones INE 2012 - 2021

Del 2012 a 2021 las muertes por suicidios acumularon 3698 víctimas. Con relación a la incidencia anual, 2014 registró el menor número de casos con una tasa de 3.0 por cada 100 mil habitantes (pccmh), mientras que, 2017, 2018, 2019 y 2021 reportaron las incidencias más altas, acumulando el 48.4 % del total (1791). De este grupo sobresale 2021, al registrar la mayor tasa del periodo, ubicándose 1.7 puntos arriba de la reportada en 2020, lo que equivale a 150 casos más. (Gráfica 1)

GRÁFICA 2

**MUERTES POR SUICIDIO SEGÚN MES DE OCURRENCIA
EN NÚMERO DE CASOS Y PORCENTAJES
ENERO - DICIEMBRE 2021**



Fuente: Observatorio Nacional de la Violencia - UNAH - Honduras con datos de Policía Nacional / Dirección General de Medicina Forense / Registro Nacional de las Personas

De enero a diciembre de 2021 en total 558 personas perdieron la vida de manera suicida. Según el mes de ocurrencia, mayo sumó el mayor número de casos con 71 muertes, le siguen enero y septiembre con 61 y 53 víctimas, respectivamente. La menor incidencia se registró en diciembre con 21 suicidios. (Gráfica 2)

TABLA 1

**MUERTES POR SUICIDIO
SEGÚN MUNICIPIOS DE MAYOR INCIDENCIA
ENERO - DICIEMBRE 2021**

Departamento	Total	MUNICIPIOS DE MAYOR INCIDENCIA						Resto
Francisco Morazán	87	Distrito Central	64 (73.6%)	Ojojona	5 (5.7%)	Sabanagrande	4 (4.6%)	14 (16.1%)
Cortés	67	San Pedro Sula	22 (32.8%)	Choloma	10 (14.9%)	Puerto Cortés	9 (13.4%)	26 (38.8%)
Lempira	55	Gracias	18 (32.7%)	San Sebastian	7 (12.7%)	La Iguala	6 (10.9%)	24 (43.6%)
Choluteca	44	Choluteca	11 (25%)	Marcovia	8 (18.2%)	Santa Ana de Yusguare	5 (11.4%)	20 (45.5%)
Comayagua	36	Comayagua	13 (36.1%)	Esquíás	5 (13.9%)	El Rosario	5 (13.9%)	13 (36.1%)
Intibucá	36	Intibucá	14 (38.9%)	La Esperanza	6 (16.7%)	Dolores	3 (8.3%)	13 (36.1%)
Yoro	33	Yoro	9 (27.3%)	El Progreso	7 (21.2%)	Olanchito	6 (18.2%)	11 (33.3%)
Santa Bárbara	30	San Luis	5 (16.7%)	Santa Bárbara	5 (16.7%)	Quimistán	4 (13.3%)	16 (53.3%)
Copán	29	Santa Rosa de Copán	13 (44.8%)	Santa Rita	4 (13.8%)	San Juan de Opoa	3 (10.3%)	9 (31%)
Olancho	28	Catacamas	9 (32.1%)	Campamento	6 (21.4%)	Juticalpa	5 (17.9%)	8 (28.6%)
La Paz	27	Marcala	9 (33.3%)	La Paz	4 (14.8%)	Santa Ana	4 (14.8%)	10 (37%)
El Paraíso	21	Danlí	6 (28.6%)	El Paraíso	3 (14.3%)	Yuscarán	2 (9.5%)	10 (47.6%)
Ocatepeque	18	Sensenti	4 (22.2%)	Mercedes	3 (16.7%)	San Marcos	3 (16.7%)	8 (44.4%)
Atlántida	17	La Ceiba	9 (52.9%)	Tela	4 (23.5%)	El Porvenir	2 (11.8%)	2 (11.8%)
Valle	16	Nacaome	7 (43.7%)	San Lorenzo	3 (18.7%)	Langue	2 (12.5%)	4 (25%)
Colón	8	Tocoa	4 (50%)	Sonaguera	2 (25%)	Balfate	1 (12.5%)	1 (12.5%)
Islas de la Bahía	5	José Santos Guardiola	2 (40%)	Guanaja	1 (20%)	Utila	1 (20%)	1 (20%)
Gracias a Dios	1	Puerto Lempira	1 (100%)	-	-	-	-	0 (0%)
Total	558							

Fuente: Observatorio Nacional de la Violencia - UNAH - Honduras con datos de Policía Nacional / Dirección General de Medicina Forense / Registro Nacional de las Personas

De enero a diciembre de 2021, los 18 departamentos que conforman el territorio nacional registraron muertes por lesiones auto-inflingidas. Francisco Morazán, Cortés y Lempira fueron los de mayor incidencia, acumulando el 37.5 % (209) del total.

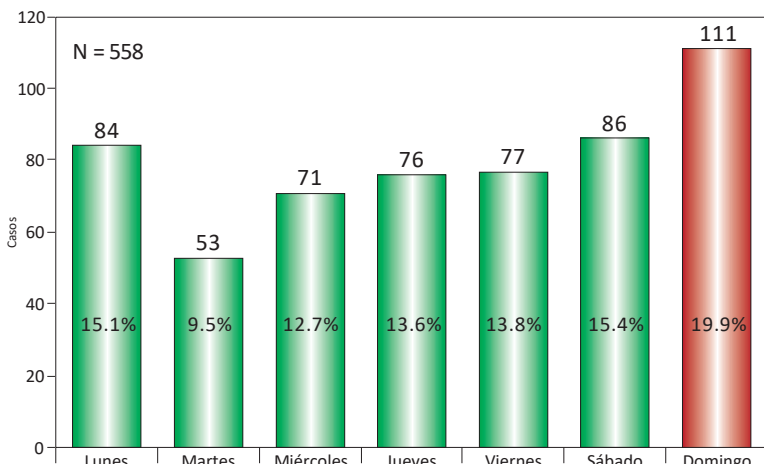
El análisis municipal mostró que, en la mayoría de los departamentos (11) las cabeceras departamentales son los municipios con más muertes suicidas; comportamiento que no se presentó en Colón, El Paraíso, Intibucá, Islas de la Bahía, Ocatepeque, La Paz y Santa Bárbara. La mayor incidencia municipal se registró en Distrito Central, San Pedro Sula y Gracias, con 64, 22 y 18 víctimas, respectivamente. (Tabla No. 1)

Según la OMS: El suicidio es un danlante problema de salud pública en todo el mundo. Afecta a las familias, a las comunidades y a países enteros. A nivel mundial, más de 800.000 personas se suicidan cada año, lo que equivale a una cada cuarenta segundos.

En Honduras durante el año 2021, en promedio cada 15 horas y 42 minutos una persona se suicidó.

GRÁFICA 4

MUERTES POR SUICIDIO SEGÚN DÍA DE OCURRENCIA EN NÚMERO DE CASOS Y PORCENTAJES ENERO - DICIEMBRE 2021

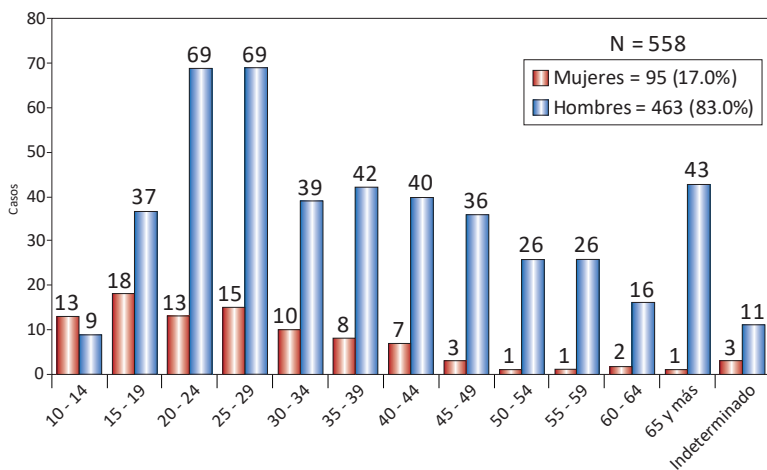


Fuente: Observatorio Nacional de la Violencia - UNAH - Honduras con datos de Policía Nacional / Dirección General de Medicina Forense / Registro Nacional de las Personas

El domingo y sábado fueron los días donde se registraron el mayor número de muertes suicidas, acumulando el 35.3 % (197) del total de casos, seguidos por el viernes y lunes con 86 y 84 suicidios, respectivamente, mientras que, el martes fue el de menor incidencia con 53 muertes. (Gráfica 4)

GRÁFICA 5

MUERTES POR SUICIDIO SEGÚN GRUPOS DE EDAD Y SEXO EN NÚMERO DE CASOS ENERO - DICIEMBRE 2021

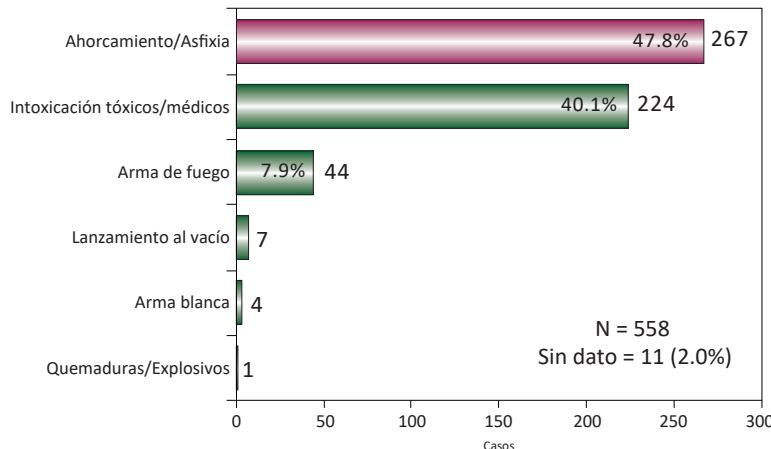


Fuente: Observatorio Nacional de la Violencia - UNAH - Honduras con datos de Policía Nacional / Dirección General de Medicina Forense / Registro Nacional de las Personas

El 83.0 % de las víctimas de suicidio en 2021 eran hombres y las mujeres sumaron el 17.0 %, es decir que, aproximadamente por cada víctima mujer hay cuatro casos en hombres. En cuanto al rango de edad, las víctimas más jóvenes se encontraban entre los 10 y 14 años. La mayor incidencia para los hombres se registró en jóvenes de 20 a 29 años, acumulando el 29.8 % del total en hombres y para las mujeres la mayor vulnerabilidad se evidenció entre los 10 y 29 años, con 59 muertes. (Gráfica 5)

GRÁFICA 6

MUERTES POR SUICIDIO SEGÚN ARMA / MECANISMO EN NÚMERO DE CASOS Y PORCENTAJES ENERO - DICIEMBRE 2021

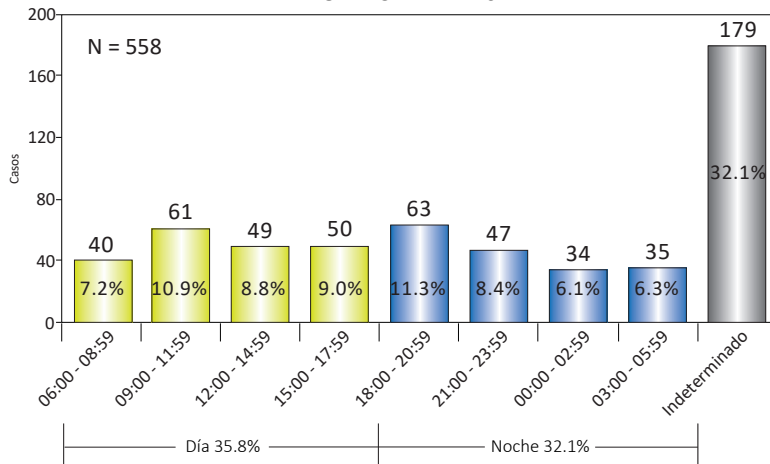


Fuente: Observatorio Nacional de la Violencia - UNAH - Honduras con datos de Policía Nacional / Dirección General de Medicina Forense / Registro Nacional de las Personas

De los 558 suicidios registrado en 2021, el 47.8 % de las víctimas utilizó el ahorcamiento/asfixia como mecanismo de muerte, seguido por intoxicación por sustancias tóxicas o medicamentos (40.1 %) y en 7.9 % de los casos se utilizó el arma de fuego como instrumento de muerte. Estos instrumentos o mecanismos mencionados, históricamente han ocupado los tres primeros lugares y desde el año 2011 se han mantenido en el orden descrito. (Gráfica 6)

GRÁFICA 7

MUERTES POR SUICIDIO SEGÚN HORA DE OCURRENCIA EN NÚMERO DE CASOS Y PORCENTAJES ENERO - DICIEMBRE 2021

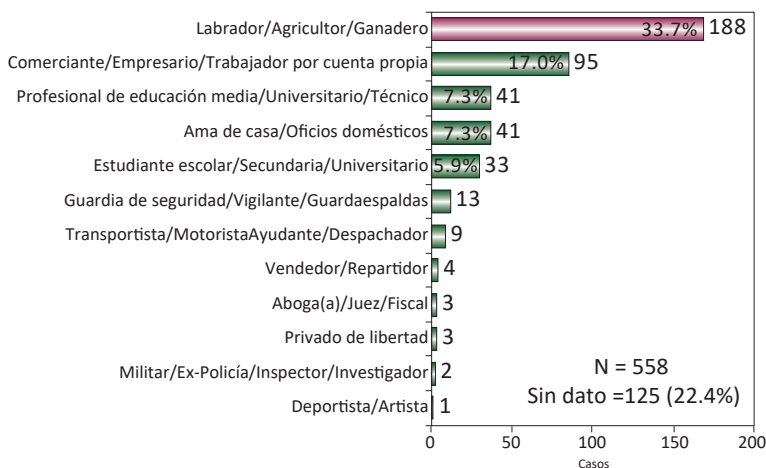


Fuente: Observatorio Nacional de la Violencia - UNAH - Honduras con datos de Policía Nacional / Dirección General de Medicina Forense / Registro Nacional de las Personas

Según la hora de muerte de las víctimas de suicidio, la desagregación de datos revela que, en el 32.1 % (179) de los casos las autoridades correspondientes no pudieron establecer la hora de muerte. Con los datos disponibles, se observa que en horas diurnas se registraron la mayor incidencia de casos (200) superando por 21 muertes a las reportadas durante la noche. Según las franjas horaria de 09:00 – 11:59 y 18:00 – 20:59 horas se dieron el 22.2 % (124) del total de suicidios. (Gráfica 7)

GRÁFICA 8

MUERTES POR SUICIDIO SEGÚN OCUPACIÓN DE LA VÍCTIMA EN NÚMERO DE CASOS Y PORCENTAJES ENERO - DICIEMBRE 2021

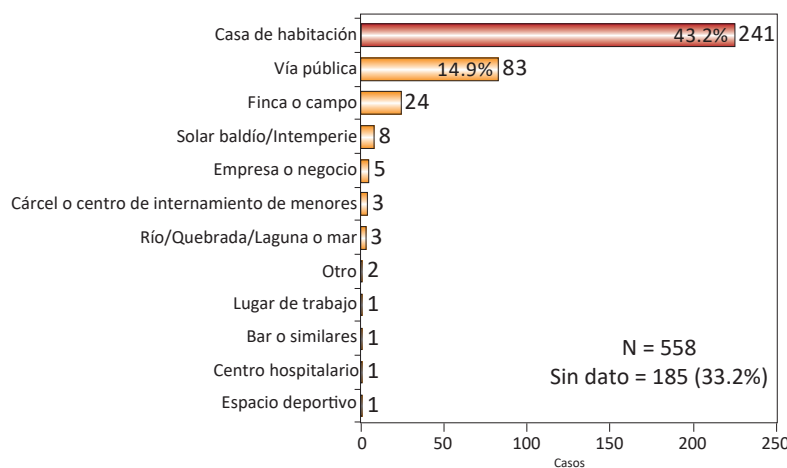


Fuente: Observatorio Nacional de la Violencia - UNAH - Honduras con datos de Policía Nacional / Dirección General de Medicina Forense / Registro Nacional de las Personas

Los labradores o ganaderos, comerciantes individuales, profesionales de educación media o universitaria y las amas de casa fueron las principales víctimas por suicidio en 2021, acumulando el 65.3 % del total de casos. Mientras que, los deportistas, militares o ex-policías, privados de libertad y abogados registraron el menor número de casos, con nueve víctimas en total. (Gráfica 8)

GRÁFICA 10

MUERTES POR SUICIDIO SEGÚN LUGAR DEL HECHO EN NÚMERO DE CASOS Y PORCENTAJES ENERO - DICIEMBRE 2021

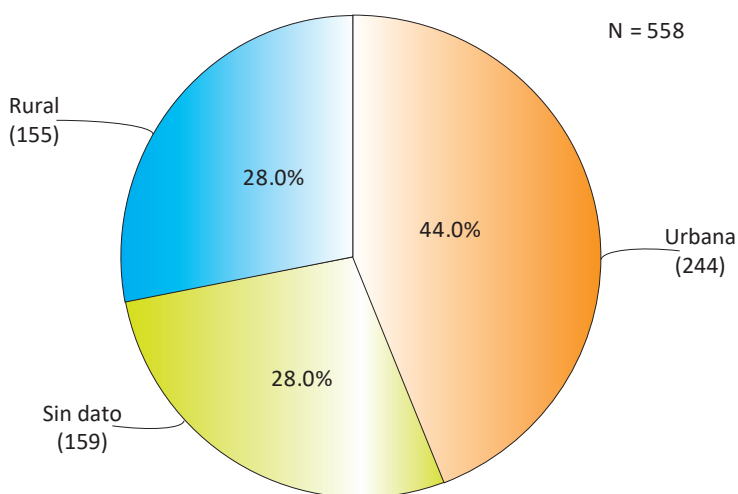


Fuente: Observatorio Nacional de la Violencia - UNAH - Honduras con datos de Policía Nacional / Dirección General de Medicina Forense / Registro Nacional de las Personas

Los datos sobre suicidio revelan que, el 43.2 % (241) de las lesiones auto infringidas fatales se dieron en la casa de habitación de la víctima, la vía pública acumuló el 14.9 % (83) y en 185 registros no fue posible establecer el lugar del hecho. Además, la información indica que este evento se reportó en menor medida en espacios deportivos, lugar de trabajo y bares. (Gráfica 10)

GRÁFICA 9

MUERTES POR SUICIDIO SEGÚN ÁREA EN NÚMERO DE CASOS Y PORCENTAJES ENERO - DICIEMBRE 2021

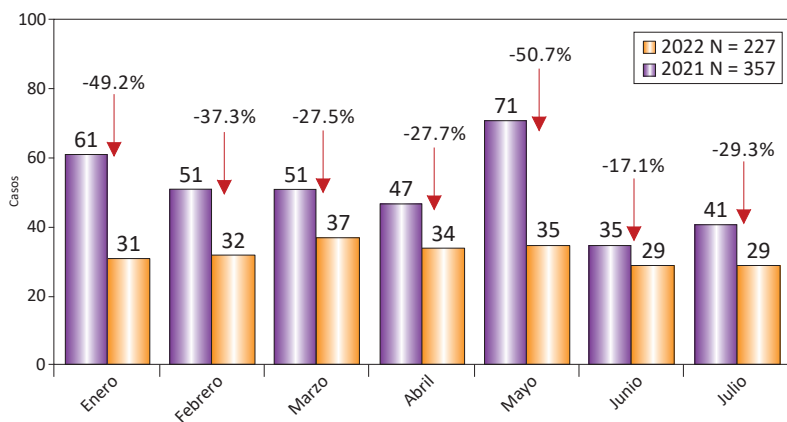


Fuente: Observatorio Nacional de la Violencia - UNAH - Honduras con datos de Policía Nacional / Dirección General de Medicina Forense / Registro Nacional de las Personas

Del total de muertes por suicidio registradas en 2021, el 44.0 % de las víctimas residían en las áreas urbanas del país y en las zonas rurales se reportaron el 28.0 % de casos, que equivalen a 155 muertes. Para el año en estudio, 159 registros carecían de información sobre la zona de muerte de la víctima. (Gráfica 9)

GRÁFICA 11

MUERTES POR SUICIDIO SEGÚN MES DE OCURRENCIA EN NÚMERO DE CASOS Y VARIACIÓN PORCENTUAL COMPARATIVO ENERO - JULIO 2021 - 2022*



Fuente: Observatorio Nacional de la Violencia - UNAH - Honduras con datos de Policía Nacional / Dirección General de Medicina Forense / Registro Nacional de las Personas
*Datos preliminares 2022

Lo datos preliminares del ONV revelan que, en los primeros siete meses de 2022 hay una disminución de 36.4 % en el número de suicidios, lo que equivale a 130 casos menos. Con relación al mes de ocurrencia, de manera general se observa que en todos los meses se registraron disminuciones importantes, siendo mayo y enero los que reportaron el mayor descenso del periodo, con una reducción de 50.7 % y 49.2 %, respectivamente. (Gráfica 11)