



UNAH
UNIVERSIDAD NACIONAL
AUTÓNOMA DE HONDURAS



IUDPAS
INSTITUTO UNIVERSITARIO
EN DEMOCRACIA, PAZ
Y SEGURIDAD

Observatorio Nacional de la Violencia Infográfico sobre Homicidios Múltiples

1 de enero - 15 de agosto del 2022

***Datos Preliminares**

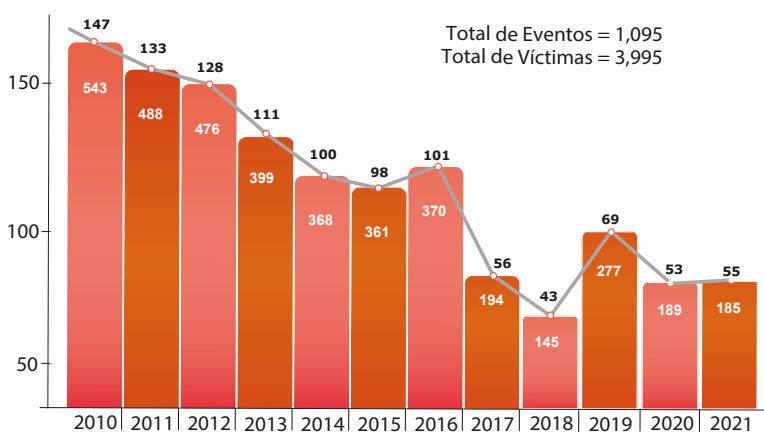
Edición No. 7

Introducción

La Universidad Nacional Autónoma de Honduras (UNAH) por medio del Observatorio Nacional de la Violencia (ONV) del Instituto Universitario en Democracia, Paz y Seguridad (IUDPAS), presenta el Infográfico No. 7 sobre Homicidios Múltiples enero a 15 de agosto 2022, con el objetivo de aproximar a una mejor comprensión de los problemas sociales relevantes del país y que las autoridades prioricen los recursos en estrategias que mejoren la seguridad ciudadana en un contexto que amenaza la convivencia y calidad de vida.

Se entenderá como **homicidio múltiple** al acto de asesinar a tres o más personas de manera simultánea en el mismo contexto y lugar donde las víctimas, por lo general, se encuentran indefensas ante el ataque del que son objeto y que es ejecutado con un nivel de eficiencia, frialdad, crueldad y ensañamiento.

Homicidios Múltiples 2010 -2021 en número de eventos y víctimas

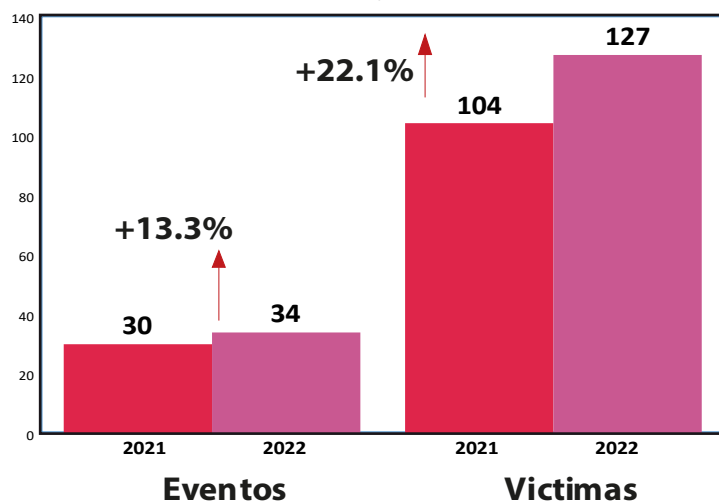


Homicidios Múltiples Enero - 15 Agosto 2022 según número de víctimas

N = 34 eventos

Número de víctimas por evento	Número de eventos	Hombres	Mujeres	Total de víctimas
3	18	52	2	54
4	9	34	2	36
5	5	19	6	25
6	2	11	1	12
Total	34	116	11	127

Homicidios Múltiples según número de eventos y víctimas Comparativo Enero - 15 Agosto 2021 - 2022

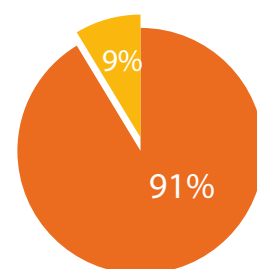


Homicidios múltiples Enero - 15 Agosto 2022 según sexo

N = 127 víctimas

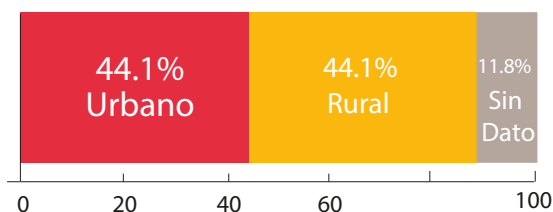
Mujeres
11 víctimas

Hombres
116 víctimas



Homicidios múltiples según área Enero - 15 Agosto 2022

N = 34 eventos





UNAH
UNIVERSIDAD NACIONAL
AUTÓNOMA DE HONDURAS



IUDPAS
INSTITUTO UNIVERSITARIO
EN DEMOCRACIA, PAZ
Y SEGURIDAD

Observatorio Nacional de la Violencia

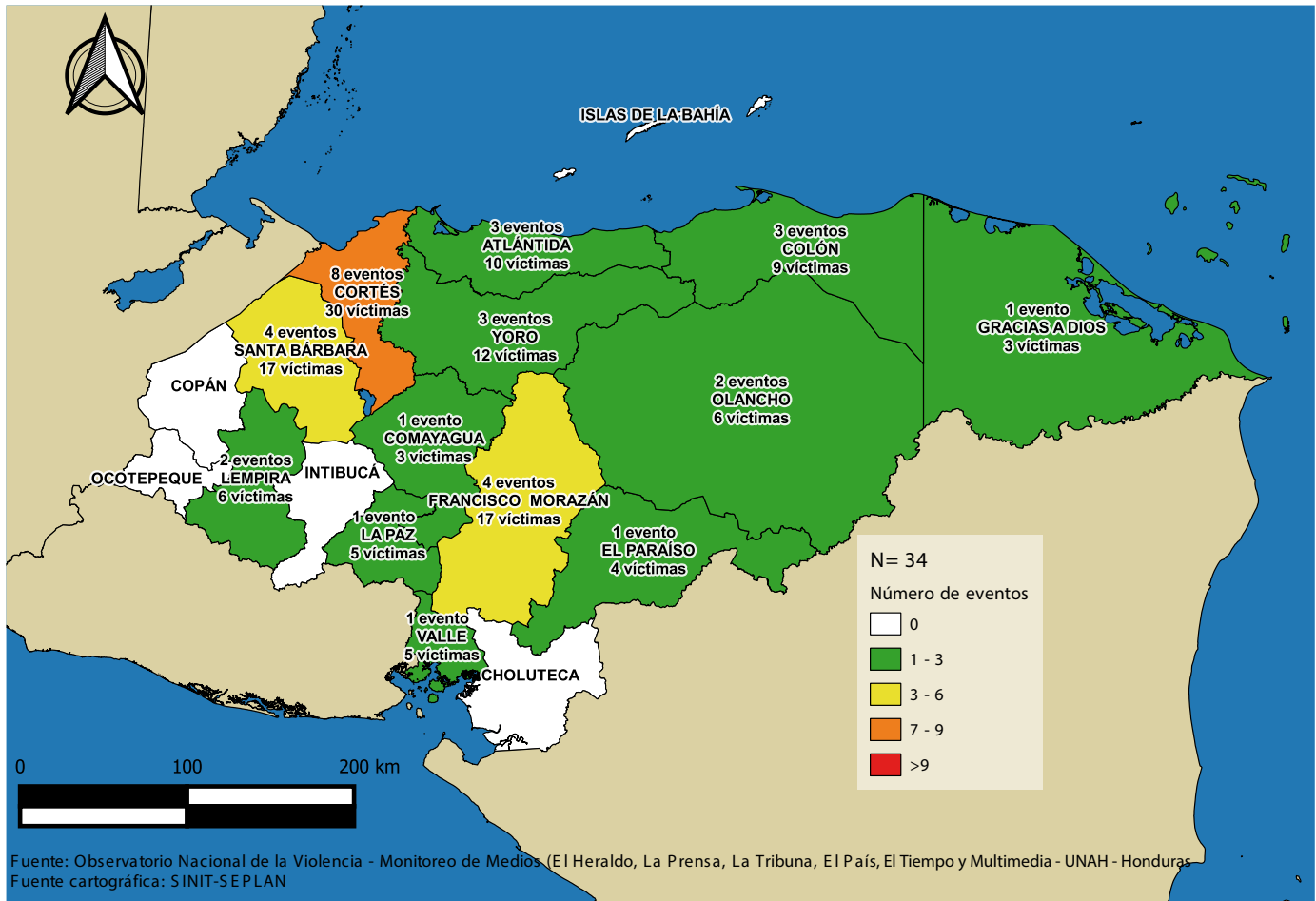
Infográfico sobre Homicidios Múltiples

1 de enero - 15 de agosto del 2022

*Datos Preliminares

Edición No. 7

Homicidios Múltiples Enero - 15 Agosto 2022 según departamento de ocurrencia



Homicidios Múltiples Enero - 15 Agosto 2022 según municipio de ocurrencia

Departamento / Municipio	Total de eventos	Total de víctimas	Departamento / Municipio	Total de eventos	Total de víctimas
CORTÉS	8	30	TRUJILLO	1	3
SAN PEDRO SULA	6	23	SONAGUERA	1	3
PUERTO CORTÉS	1	4	OLANCHO	2	6
CHOLOMA	1	3	GUALACO	1	3
SANTA BÁRBARA	4	17	CONVORDIA	1	3
ILAMA	2	10	LEMPIRA	2	6
TRINIDAD	1	4	SAN ANDRES	1	3
PROTECCIÓN	1	3	LEPAERA	1	3
FRANCISCO MORAZÁN	4	17	VALLE	1	5
DISTRITO CENTRAL	4	17	SAN LORENZO	1	5
YORO	3	12	LA PAZ	1	5
OLANCHITO	1	5	LA PAZ	1	5
EL NEGRITO	1	4	EL PARAÍSO	1	4
MORAZÁN	1	3	MOROCELÍ	1	4
ATLÁNTIDA	3	10	COMAYAGUA	1	3
EL PORVENIR	2	7	VILLA DE SAN ANTONIO	1	3
LA CEIBA	1	3	GRACIAS A DIOS	1	3
COLÓN	3	9	PUERTO LEMPIRA	1	3
BONITO ORIENTAL	1	3	TOTAL	34	127