



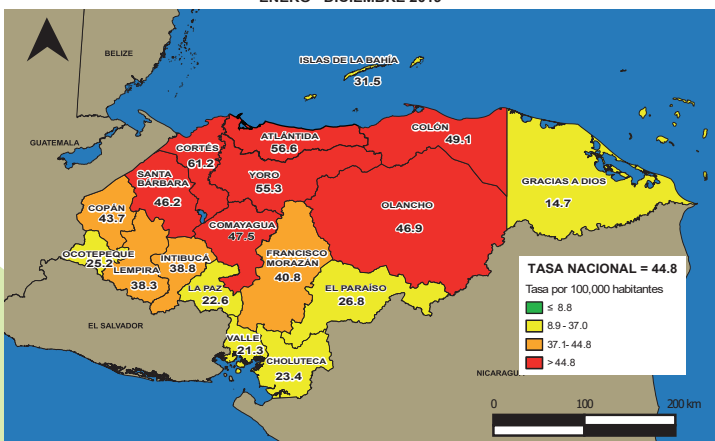
# PRESENTACIÓN

El Observatorio Nacional de la Violencia (ONV) de la Universidad Nacional Autónoma de Honduras (UNAH) con apoyo del Centro Tecnológico Universitario de Danlí (UNAH-TEC Danlí) presenta el boletín No. 3 sobre mortalidad por causa externa, edición enero a diciembre de 2019, con el propósito de brindar una aproximación al fenómeno de la violencia y criminalidad del país, como medio para la formulación de estrategias de prevención y la generación de políticas públicas en materia de seguridad ciudadana en un contexto que amenaza la convivencia y la calidad de vida de sus pobladores.

Los datos empleados en este boletín son el resultado del proceso que sigue la Mesa Interinstitucional de Validación integrada, además de UNAH-TEC-Danlí, por la Policía Nacional y el Ministerio Público a través de la Dirección General de Medicina Forense, instituciones que proporcionan registros sobre muertes por causa externa, levantamientos médico legal, autopsias y evaluaciones practicadas por lesiones, delitos sexuales, agresión a mujeres y maltrato a niñas y niños.

El análisis sobre las características de los hechos en tiempo, persona y lugar, así como las tendencias y comportamiento de los indicadores observados, se realiza con tasas por grupos de edad y lugar de ocurrencia usando proyecciones de población ajustadas por el Instituto Nacional de Estadística (INE) para el año 2019.

**MAPA 1**  
**TASAS DE HOMICIDIOS POR 100,000 HABITANTES SEGÚN DEPARTAMENTO**  
**ENERO - DICIEMBRE 2019**



Fuente: Dirección General de Medicina Forense / Policía Nacional / RNP / Proyecciones INE 2019 (censo 2013)/ Monitoreo de Medios / Observatorio Nacional de la Violencia y Observatorios Regionales - UNAH - Honduras  
Fuente cartográfica: SINIT -SEPLAN

En 2019, un total de siete departamentos de Honduras alcanzaron tasas de homicidios por cada cien mil habitantes más altas que la nacional (44.8): Cortés (61.2), Atlántida (56.6), Yoro (55.3), Colón (49.1), Comayagua (47.5), Olancho (46.9) y Santa Bárbara (46.2), en el caso de este último, pasó de niveles intermedios de violencia a altos y en contraposición, Copán disminuyó sus niveles de violencia pasando de una tasa de 53.4 a 43.7 (pccmh).

Además de Copán, en los rangos intermedios de violencia se encuentran los departamentos de Francisco Morazán (40.8), Intibucá (38.8) y Lempira (38.3). En Gracias a Dios (14.7), Valle (21.3), La Paz (22.6), Choluteca (23.4), Ocotepeque (25.2), El Paraíso (26.8) e Islas de la Bahía (31.5), aunque su tasa es baja, la violencia supera los 8.8 homicidios por cada cien mil habitantes establecidos por la Organización Mundial de la Salud (OMS) como nivel estándar de violencia. (Mapa 1)

**Muerte por causa externa:** muerte que no es producto de una patología, ya sea una muerte intencional, no intencional o autoinfligida.

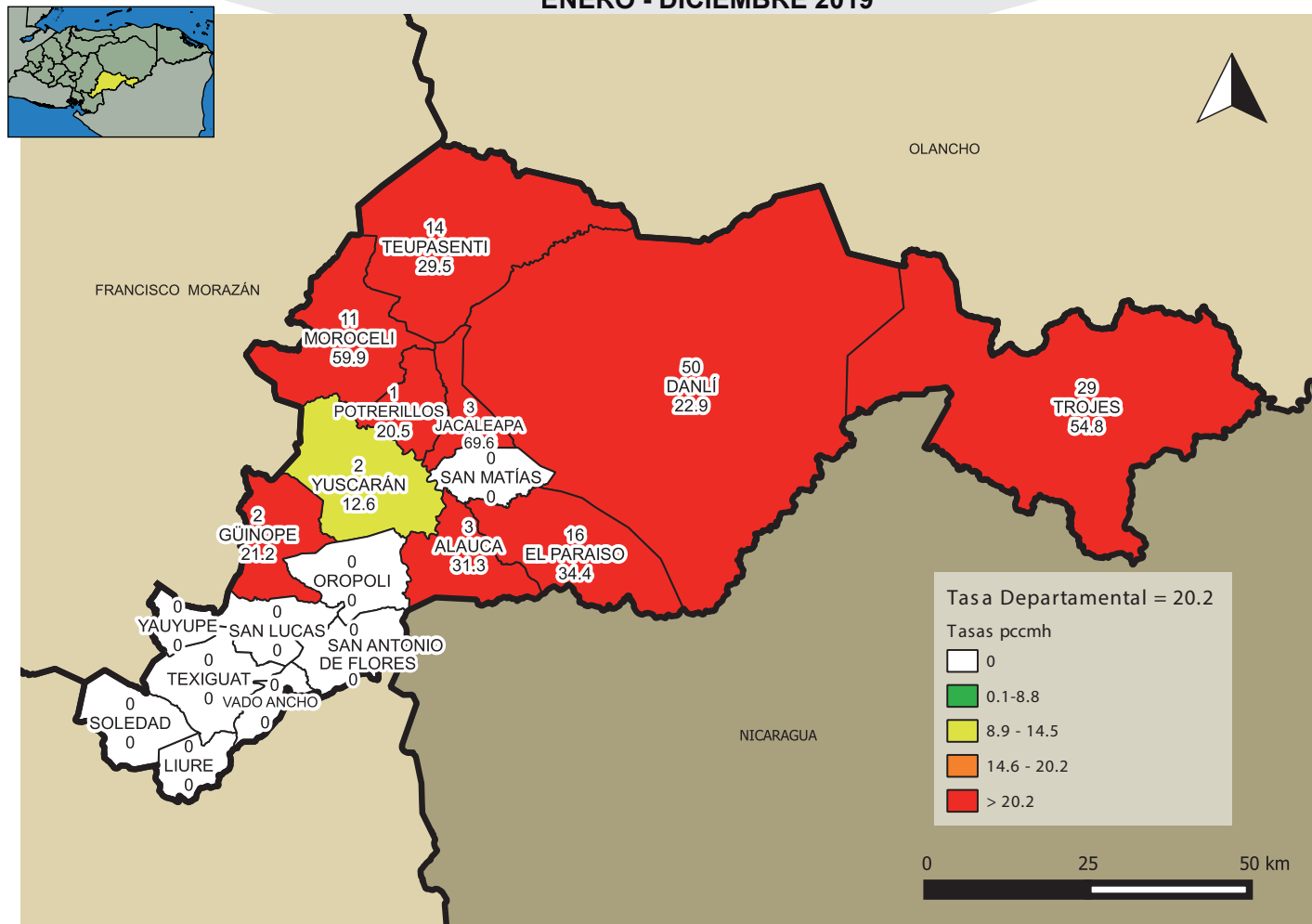
**Homicidio:** muerte violenta intencional provocada por un agresor.

**Accidental:** muerte violenta no intencional, por ejemplo asfixia, caída, ahogamiento, etc.

**Suicidio:** muerte autoinfligida que también se denomina violenta porque es provocada intencionalmente por la víctima.

Mapa 2

DEPARTAMENTO DE EL PARAÍSO  
TASAS DE HOMICIDIOS POR 100,000 HABITANTES, SEGÚN MUNICIPIO  
ENERO - DICIEMBRE 2019



Fuente: Observatorio Nacional de la Violencia - UNAH - Honduras con datos de Policía Nacional/ Dirección de Medicina Forense / Registro Nacional de las Personas / Proyecciones INE 2019

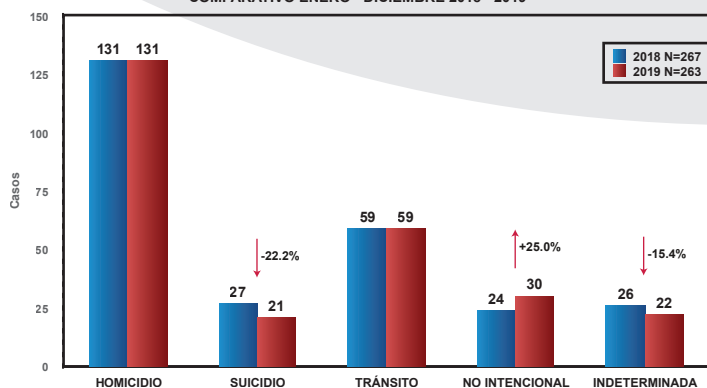
Fuente cartográfica: SINIT-SEPLAN

De enero a diciembre de 2019, en el departamento de El Paraíso se registraron 131 homicidios y una tasa de 20.2 homicidios por cada cien mil habitantes (pccmh). La mayor incidencia se reportó en los municipios de Danlí (50), Trojes (29) y El Paraíso (16), acumulando tasas de 22.9, 54.8 y 34.4 pccmh, respectivamente, cifras que los ubican por encima de la tasa departamental; al igual que Teupasenti, Morocelí, Jacaleapa, Alauca y Guinope. En lugares como San Matías y los municipios ubicados al sur del departamento no se reportaron víctimas por homicidio. (Mapa 2)

Categoría de homicidios

Se incluye el homicidio simple, el asesinato, el infanticidio, el parricidio y el femicidio.  
El aborto no entra en la categoría de homicidios del Observatorio Nacional de la Violencia

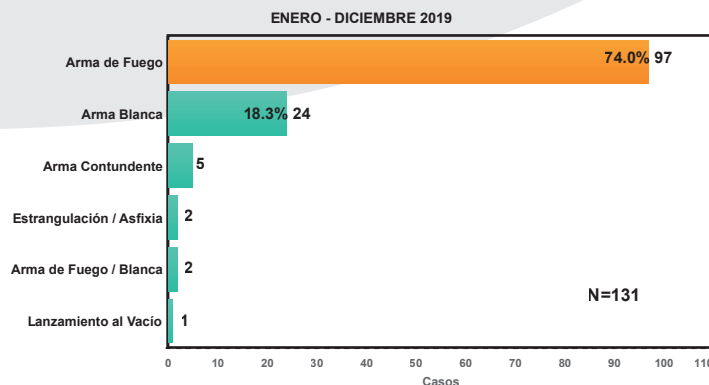
**GRÁFICA 1**  
**MUERTES POR CAUSA EXTERNA**  
**EN NÚMERO DE CASOS Y VARIACIÓN PORCENTUAL**  
**DEPARTAMENTO DE EL PARAÍSO**  
**COMPARATIVO ENERO - DICIEMBRE 2018 - 2019**



Fuente: Observatorio Nacional de la Violencia - UNAH - Honduras con datos de Policía Nacional/ Dirección de Medicina Forense / Registro Nacional de las Personas

Durante 2019, en el departamento de El Paraíso se registraron 263 muertes por lesiones de causa externa, los homicidios sumaron el 49.8% del total con 131 eventos, seguidos por los eventos de tránsito que acumularon 59 víctimas. Las muertes no intencionales fueron las únicas que reportaron aumento al registrar seis casos más (25.0%) que en 2018. Los suicidios y muertes indeterminadas –que incluyen los casos pendientes de investigación policial, en estudio e indeterminadas propiamente dichas- sumaron 21 y 22 víctimas, respectivamente. (Gráfica 1)

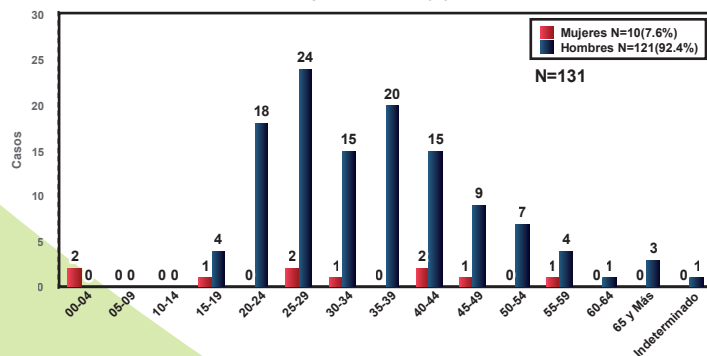
**GRÁFICA 3**  
**MUERTES POR HOMICIDIO SEGÚN TIPO DE ARMA / MECANISMO**  
**EN NÚMERO DE CASOS Y PORCENTAJES**  
**DEPARTAMENTO DE EL PARAÍSO**  
**ENERO - DICIEMBRE 2019**



Fuente: Observatorio Nacional de la Violencia - UNAH - Honduras con datos de Policía Nacional/ Dirección de Medicina Forense / Registro Nacional de las Personas

Al igual que en años anteriores y siguiendo la tendencia nacional, el arma de fuego fue el principal instrumento utilizado en las muertes homicidas del departamento de El Paraíso, sumando el 74.0% (97) del total de casos. Con arma blanca se reportaron 24 eventos y en cinco muertes se utilizó un arma contundente. También se registraron cinco hechos en donde se usaron mecanismos como estrangulación o asfixia, combinación de armas y lanzamiento al vacío. (Gráfica 3)

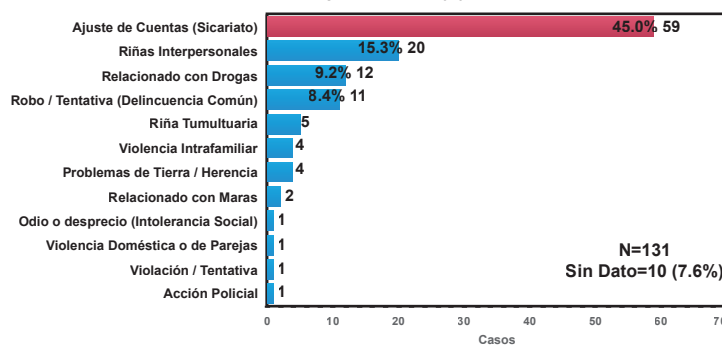
**GRÁFICA 2**  
**MUERTES POR HOMICIDIOS POR GRUPOS DE EDAD, SEGÚN SEXO**  
**EN NÚMERO DE CASOS**  
**DEPARTAMENTO DE EL PARAÍSO**  
**ENERO - DICIEMBRE 2019**



Fuente: Observatorio Nacional de la Violencia - UNAH - Honduras con datos de Policía Nacional/ Dirección de Medicina Forense / Registro Nacional de las Personas  
\*El indeterminado es respecto a la edad

Los hombres fueron las principales víctimas de la violencia homicida, al acumular el 92.4% (121) de todos los casos. La desagregación por edad muestra que, los adultos varones entre 20 y 44 años fueron los más afectados con 92 muertes que representan el 76.0% del total de casos en hombres. En 10 eventos las víctimas fueron mujeres, la mayor vulnerabilidad en este grupo se evidenció en las edades de 25 a 29 y 40 a 44 años. En menores de 20 años y adultos mayores se reportaron en total siete y cuatro muertes, respectivamente. (Gráfica 2)

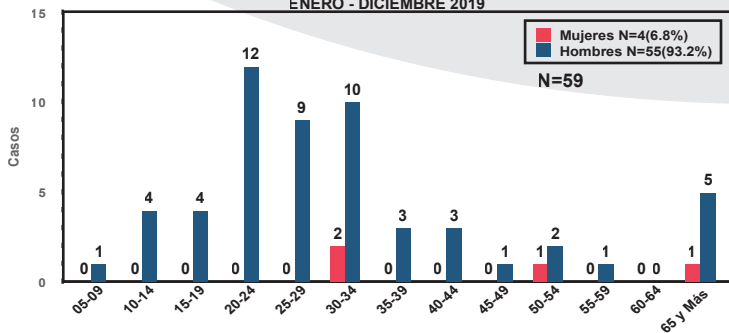
**GRÁFICA 4**  
**MUERTES POR HOMICIDIO SEGÚN POSIBLE MÓVIL**  
**EN NÚMERO DE CASOS Y PORCENTAJES**  
**DEPARTAMENTO DE EL PARAÍSO**  
**ENERO - DICIEMBRE 2019**



Fuente: Observatorio Nacional de la Violencia - UNAH - Honduras con datos de Policía Nacional/ Dirección de Medicina Forense / Registro Nacional de las Personas

El ajuste de cuentas o sicariato y las riñas interpersonales fueron los principales móviles en los homicidios registrados, con el 45.0% (59) y 15.3% (20) del total de casos. También se reportaron hechos relacionados con la venta de drogas (12), robo o su tentativa (11), riñas tumultuarias (5), violencia intrafamiliar (4), problemas de herencias (4) que acumularon el 32.1% de los homicidios del periodo. En 10 casos las autoridades correspondientes no lograron establecer el móvil. (Gráfica 4)

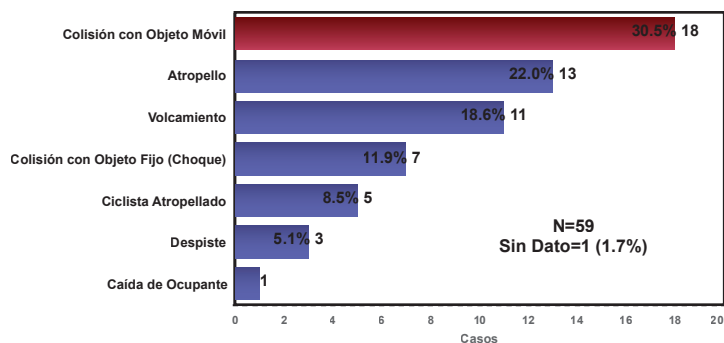
**GRÁFICA 5**  
**MUERTES POR EVENTO DE TRÁNSITO POR GRUPOS DE EDAD, SEGÚN SEXO EN NÚMERO DE CASOS DEPARTAMENTO DE EL PARAÍSO ENERO - DICIEMBRE 2019**



Fuente: Observatorio Nacional de la Violencia - UNAH - Honduras con datos de Policía Nacional/ Dirección de Medicina Forense / Registro Nacional de las Personas

Durante 2019, los eventos de tránsito fueron la segunda causa de muerte violenta en el departamento de El Paraíso, evidenciando la necesidad de establecer medidas de seguridad vial que ayuden a reducir este tipo de hechos. Al igual que en los homicidios los hombres fueron las principales víctimas (93.2%), según el rango de edad el 56.4% (31) del total de afectados se encontraban entre los 20 y 34 años. En mujeres se reportaron cuatro casos, el mayor número de víctimas se registró entre los 30 y 34 años. (Gráfica 5)

**GRÁFICA 6**  
**MUERTES POR EVENTOS DE TRÁNSITO SEGÚN SU DINÁMICA EN NÚMERO DE CASOS Y PORCENTAJES DEPARTAMENTO DE EL PARAÍSO ENERO - DICIEMBRE 2019**

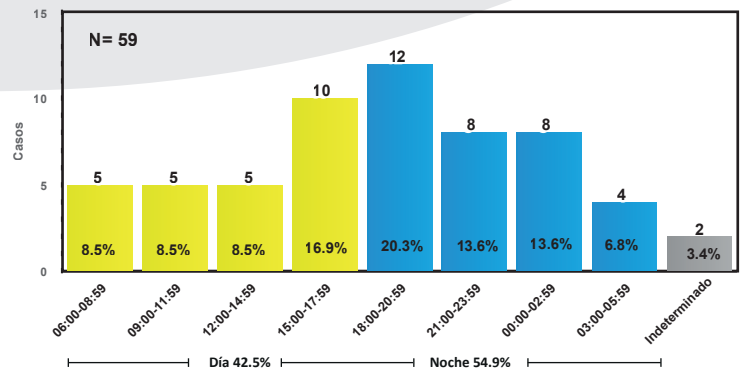


Fuente: Observatorio Nacional de la Violencia - UNAH - Honduras con datos de Policía Nacional/ Dirección de Medicina Forense / Registro Nacional de las Personas

La colisión con objeto móvil fue la dinámica con mayor frecuencia en los eventos de tránsito del departamento de El Paraíso, superando al atropello por cinco víctimas, ambas sumaron 31 casos que representan el 52.5% del total de eventos.

En volcamientos se reportaron 11 muertes y los ciclistas atropellados sumaron 5 víctimas. En dinámicas como colisión con objeto fijo, despiste y caída de ocupante perdieron la vida 11 personas. (Gráfica 6)

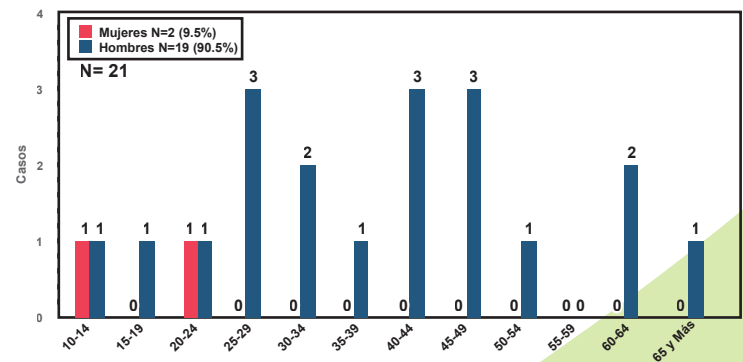
**GRÁFICA 7**  
**MUERTES POR EVENTOS DE TRÁNSITO SEGÚN HORA DE OCURRENCIA EN NÚMERO DE CASOS Y PORCENTAJES DEPARTAMENTO DE EL PARAÍSO ENERO - DICIEMBRE 2019**



Fuente: Observatorio Nacional de la Violencia - UNAH - Honduras con datos de Policía Nacional/ Dirección de Medicina Forense / Registro Nacional de las Personas

Al analizar el horario de incidencia de los eventos de tránsito se observa que el mayor porcentaje se registró en horas de la noche, 54.9% del total de hechos. El rango horario de 18:00 a 20:59 horas fue el de mayor riesgo al sumar el 20.3% (12) del total seguido por la franja horaria de 15:00 a 17:59 con 10 víctimas. En la madrugada (00:00-05:59) se reportaron el 20.3% (12) de las muertes y en dos casos las autoridades no determinaron la hora del hecho. (Gráfica 7).

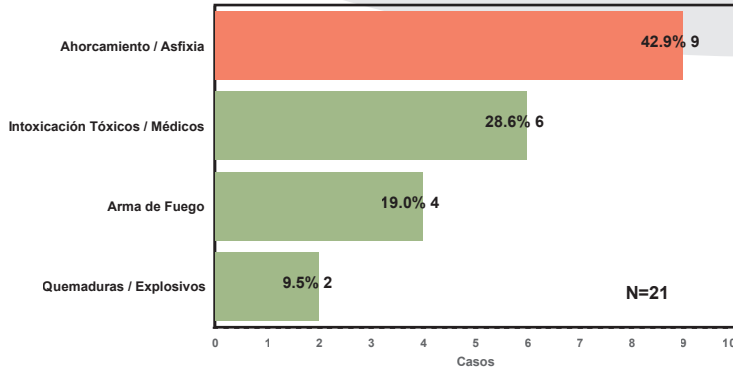
**GRÁFICA 8**  
**MUERTES POR SUICIDIO POR GRUPOS DE EDAD, SEGÚN SEXO EN NÚMERO DE CASOS DEPARTAMENTO DE EL PARAÍSO ENERO - DICIEMBRE 2019**



Fuente: Observatorio Nacional de la Violencia - UNAH - Honduras con datos de Policía Nacional/ Dirección de Medicina Forense / Registro Nacional de las Personas

De enero a diciembre 2019, en el departamento de El Paraíso un total de 21 personas tomaron la decisión de acabar con su vida, el 90.5% (19) eran hombres y 9.5% (2) mujeres. Según el grupo de edad, en los hombres el 47.4% (9) tenían de 25 a 29 y 40 a 49 años. En el caso de las mujeres, las muertes autoinfligidas se registraron en grupos más jóvenes, una de las víctimas tenía 14 años y la otra 22. En adultos mayores se registraron tres muertes e igual número se contabilizó en menores de 20 años. (Gráfica 8).

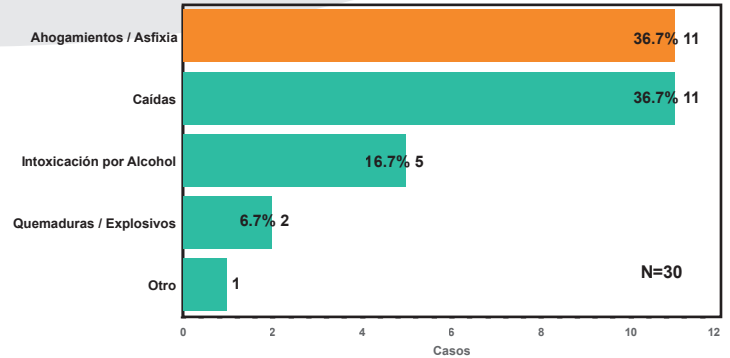
**GRÁFICA 9**  
**MUERTES POR SUICIDIO SEGÚN ARMA/MECANISMO**  
**EN NÚMERO DE CASOS Y PORCENTAJES**  
**DEPARTAMENTO DE EL PARAÍSO**  
**ENERO - DICIEMBRE 2019**



Fuente: Observatorio Nacional de la Violencia - UNAH - Honduras con datos de Policía Nacional/ Dirección de Medicina Forense / Registro Nacional de las Personas

Para establecer medidas adecuadas de prevención de suicidio es útil conocer las armas o mecanismos que dispone la población para autoinfligirse. En 2019, el 42.9% (9) de las víctimas utilizaron el ahorcamiento o asfixia por suspensión para acabar con su vida, seguido por el consumo de sustancias tóxicas o dosis letales de medicamentos que sumaron el 28.6% (6) del total. En cuatro casos se utilizó el arma de fuego y en dos algún tipo de combustible. (Gráfica 9).

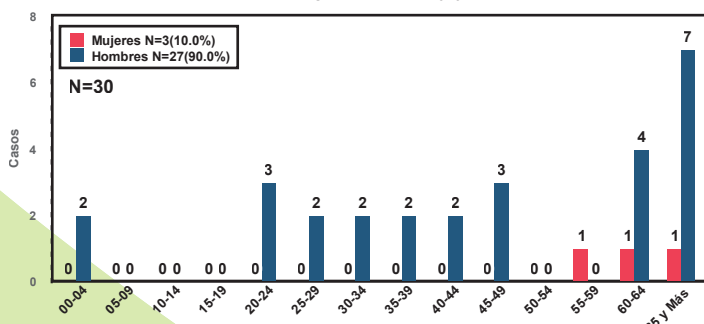
**GRÁFICA 11**  
**MUERTES NO INTENCIONALES SEGÚN ARMA/MECANISMO**  
**EN NÚMERO DE CASOS Y PORCENTAJES**  
**DEPARTAMENTO DE EL PARAÍSO**  
**ENERO - DICIEMBRE 2019**



Fuente: Observatorio Nacional de la Violencia - UNAH - Honduras con datos de Policía Nacional/ Dirección de Medicina Forense / Registro Nacional de las Personas

El ahogamiento y las caídas fueron los mecanismos más comunes de las muertes no intencionales al sumar el 73.4% del total de eventos (22 casos). Cinco muertes fueron atribuidas al consumo excesivo de alcohol y dos se asociaron con incendios. En la categoría “otros” se incluye un caso donde la lesión causante de muerte fue provocada por un animal de carga. (Gráfica 11)

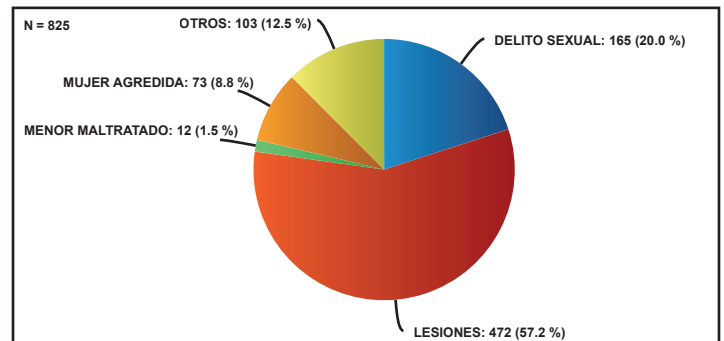
**GRÁFICA 10**  
**MUERTES NO INTENCIONALES POR GRUPOS DE EDAD, SEGÚN SEXO**  
**EN NÚMERO DE CASOS**  
**DEPARTAMENTO DE EL PARAÍSO**  
**ENERO - DICIEMBRE 2019**



Fuente: Observatorio Nacional de la Violencia - UNAH - Honduras con datos de Policía Nacional/ Dirección de Medicina Forense / Registro Nacional de las Personas

En el periodo analizado, los hombres acumularon el 90.0% del total de muertes no intencionales registradas en el departamento de El Paraíso, mientras las mujeres sumaron tres casos. Según el grupo de edad, los hombres tienen propensión de sufrir este tipo de muerte en los diferentes grupos etarios, pero fueron los adultos mayores los más vulnerables con el 40.5% del total en hombres. En las mujeres el 100.0% de las víctimas tenían más de 54 años. (Gráfica 10)

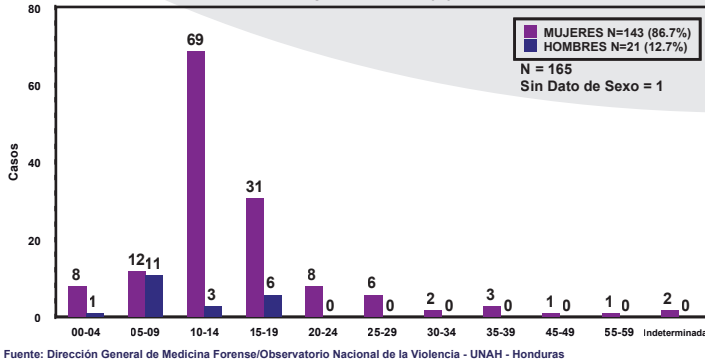
**GRÁFICA 12**  
**REQUERIMIENTOS FISCALES**  
**PARA EVALUACIÓN MÉDICO LEGAL EN CLÍNICA FORENSE**  
**EN PORCENTAJES**  
**DEPARTAMENTO DE EL PARAÍSO**  
**ENERO - DICIEMBRE 2019**



Fuente: Dirección General de Medicina Forense/Observatorio Nacional de la Violencia - UNAH - Honduras

Las evaluaciones médico forenses realizadas durante 2019 en el departamento de El Paraíso reflejaron que el 30.3% (250) de las lesiones se asocian a delitos sexuales, mujer agredida y menor maltratado. El 57.2% (472) corresponde a otro tipo de lesiones, como las ocasionadas en riñas interpersonales. El restante 12.5% de la categoría de “otros” incluye evaluaciones para determinar sexo y edad, evaluar el consumo de alcohol y drogas, determinar un embarazo o aborto, pruebas de paternidad, entre otras. (Gráfica 12)

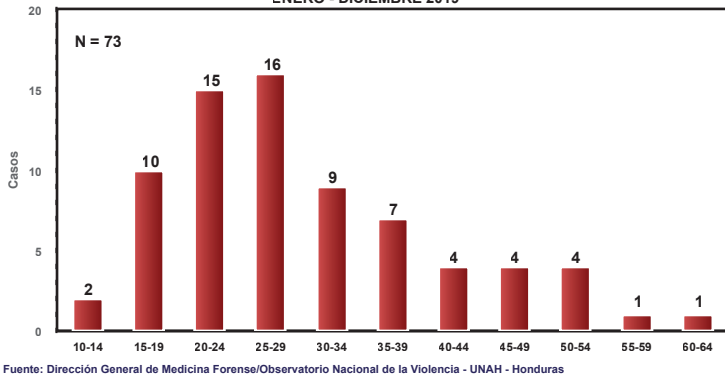
**GRÁFICA 13**  
**REQUERIMIENTOS FISCALES PARA EVALUACIÓN MÉDICO LEGAL DE DELITO SEXUAL POR GRUPOS DE EDAD SEGÚN SEXO EN NÚMERO DE CASOS DEPARTAMENTO DE EL PARAÍSO ENERO - DICIEMBRE 2019**



De enero a diciembre de 2019, se realizaron 165 evaluaciones médico legales por denuncias de delitos sexuales, en promedio 14 víctimas mensuales.

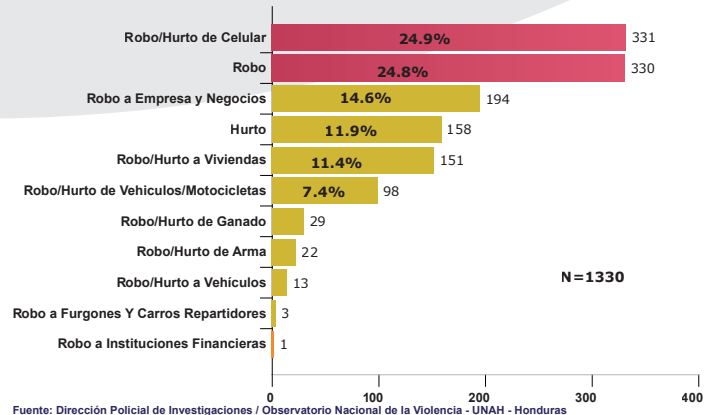
Las mujeres fueron el grupo más vulnerable con 143 víctimas que representan el 86.7% del total. Al analizar la información por grupo de edad, las mujeres tienen riesgo de sufrir una agresión sexual durante toda su vida, pero son más vulnerables entre los 5 y 19 años al sumar el 78.3% (112) de los casos. En los hombres el 100.0% de las víctimas eran menores de 20 años. (Gráfica 13)

**GRÁFICA 14**  
**REQUERIMIENTOS FISCALES PARA EVALUACIÓN MÉDICO LEGAL MUJER AGREDIDA POR GRUPOS DE EDAD EN NÚMERO DE CASOS DEPARTAMENTO DE EL PARAÍSO ENERO - DICIEMBRE 2019**



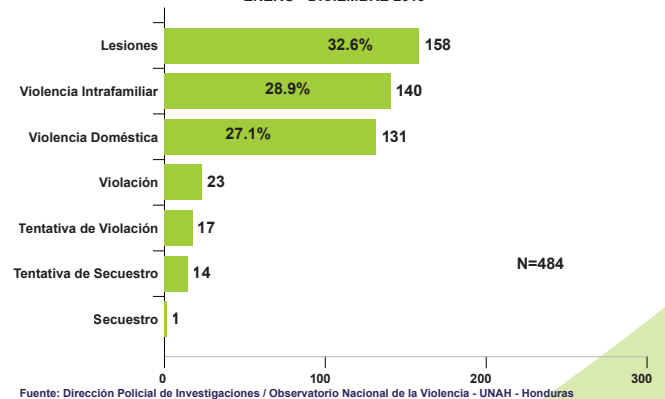
Los datos muestran que en El Paraíso desde temprana edad las mujeres sufren agresiones por sus parejas sentimentales, de los 73 casos reportados, la mayor incidencia estuvo entre los 15 y 34 años con 50 requerimientos fiscales atendidos que suman el 68.5% del total. En niñas menores de 15 años y adultas mayores se reportaron tres casos en total. (Gráfica 14)

**GRÁFICA 15**  
**DELITOS CONTRA LA PROPIEDAD EN NÚMERO DE CASOS Y PORCENTAJES DEPARTAMENTO DE EL PARAÍSO ENERO - DICIEMBRE 2019**



En el periodo analizado, la Policía Nacional registró en El Paraíso 1330 delitos contra la propiedad. Las denuncias por robo o hurto de celular y otro tipo de robos equivalen al 49.7% del total, con 661 casos. También se reportaron robos a empresas y negocios, hurtos/robos a viviendas y robos de vehículos, que sumaron el 45.3% del total de casos. El 5.0% (68) restante corresponde a robo o hurto de ganado, armas, carros repartidores, objetos dentro de automóviles y un robo a una agencia bancaria. (Gráfica 15)

**GRÁFICA 16**  
**DELITOS CONTRA LA INTEGRIDAD PERSONAL EN NÚMERO DE CASOS Y PORCENTAJES DEPARTAMENTO DE EL PARAÍSO ENERO - DICIEMBRE 2019**



Con relación a las denuncias recibidas en la Dirección Policial de Investigaciones (DPI) por delitos contra la integridad personal; las lesiones sumaron la mayor frecuencia de casos con el 32.6% (158) del total, seguidas por la violencia intrafamiliar y doméstica con 140 y 131 registros, respectivamente. También se reportaron 55 eventos asociados a agresiones sexuales y a secuestros o sus tentativas. (Gráfica 16)