



UNAH
UNIVERSIDAD NACIONAL
AUTÓNOMA DE HONDURAS



IUDPAS
INSTITUTO UNIVERSITARIO
EN DEMOCRACIA, PAZ
Y SEGURIDAD

La participación de las **MUJERES** **EN LA POLÍTICA**

Integración de las planillas
para las elecciones primarias
2021

Edición No. 2

I. PRESENTACIÓN

El Instituto Universitario en Democracia, Paz y Seguridad (IUDPAS), de la Universidad Nacional Autónoma de Honduras (UNAH), en esta oportunidad hace la segunda entrega con información sobre la composición de las planillas de los tres partidos políticos que celebran elecciones primarias e internas en marzo 2021: Partido Nacional (PN), Partido Liberal (PL) y partido Libertad y Refundación (Libre); la información registra el número de aspirantes a diputados por género y para alcaldes o alcaldesas de las 18 cabeceras departamentales. En principio, los tres partidos cumplen con la disposición legal de la alternancia en la ubicación de las mujeres en la papeleta; sin embargo, una mirada al detalle nos conduce a conocer o evidenciar las formas, particularidades o detalles que nos ayudan a conocer más sobre la participación de las mujeres en política, y específicamente en cargos de elección popular.

II. EL LARGO CAMINO DESDE 1980.

La participación de las mujeres en la política, con derecho a ser electas en cargos de elección popular, ha sido un largo camino. Después de la conquista del derecho a elegir en 1955, las primeras elecciones se producen en 1957, muy pronto como para haber escalado más posiciones en el tema de los derechos políticos. Los golpes de Estado de 1963 y 1971 detienen los procesos electorales, y probablemente postergaron aún más la participación de las mujeres en cargos de elección popular.

En la Asamblea Nacional Constituyente que se elige en 1980, dos mujeres salen electas: Irma Acosta de Fortín (PN) y Dilma Quezada de Martínez (PL), repiten en las elecciones de 1981, y con ellas se inicia la participación de las mujeres en cargos de elección popular. Durante los procesos electorales realizados el último tramo del siglo XX, las mujeres no llegaron al 10% de representación en el Congreso Nacional, entre 1998 y 2001 se obtuvo el mayor registro con 12 parlamentarias mujeres frente a 116 hombres, para un total de 128 diputados que integraron este poder del Estado. Y de lo que va del siglo XXI, la mayor representación la obtuvieron las mujeres en el periodo 2014-2018, cuando el Congreso Nacional estaba integrado por 33 diputadas frente a 95 diputados, las

mujeres representaban el 25.8 del parlamento. En el periodo actual, 2018-2022, la representación se redujo en seis (6) plazas que equivalen al 4.1%.

Organizaciones de mujeres desde fuera de los partidos políticos, y mujeres desde el interior de los mismos han impulsado leyes y logrado cuotas de participación, insuficientes todavía para alcanzar una participación equitativa, pero sin duda la asignación de cuota y la alternancia en la posición en la papeleta ha contribuido a que más mujeres logren un puesto en el Congreso Nacional; menos ha sido la participación de las mujeres como candidatas a los gobiernos locales.

III. LAS ELECCIONES PRIMARIAS E INTERNAS DEL AÑO 2021

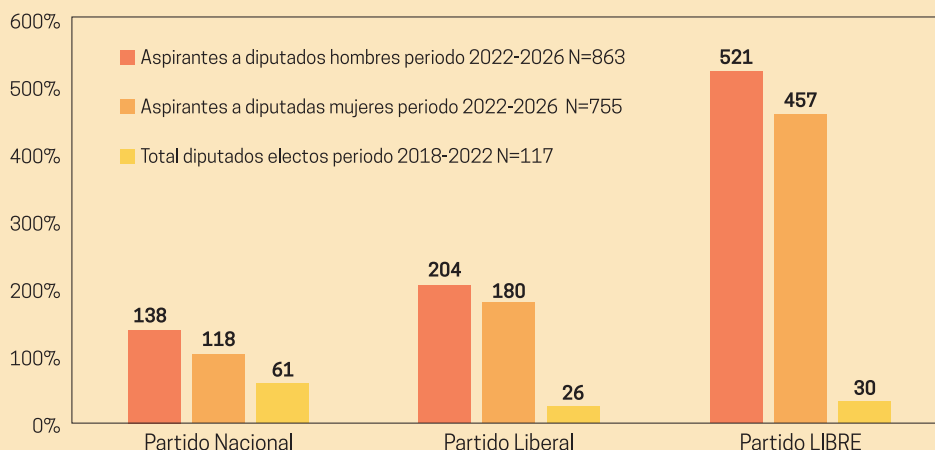
En las elecciones primarias del año 2021 se definirán los tres candidatos a la presidencia de la República de nueve aspirantes: dos del PN, tres del PL y cuatro del partido Libre; además se definen los 128 candidatos a diputados y diputadas de cada partido político y los 298 candidatos a alcaldes de igual número de municipios que integran Honduras.

El gráfico No. 1 contiene información de los diputados que obtuvo cada partido político, de los tres que celebran elecciones primarias e internas, en las elecciones del año 2017 y los aspirantes a diputados, hombres y mujeres que compiten por un puesto en el Congreso Nacional en las elecciones generales de noviembre del año 2021.

El PN obtuvo 61 diputados en las elecciones del año 2017, con dos movimientos internos participando, el PN tiene corriendo a 256 aspirantes, de ellos 138 hombres y 118 mujeres. El PL obtuvo 26 puestos en el Congreso Nacional, con tres movimientos participando en las elecciones primarias tienen a 384 aspirantes, de ellos, 204 son hombres y 180 mujeres. El Partido Libre obtuvo 30 diputados en el 2017, con nueve movimientos participando, seis aglutinados en una candidatura a la presidencia y tres cada uno con su candidato, tiene compitiendo a 978 aspirantes a diputados que integraran la planilla de Libre para las elecciones primarias, de estos aspirantes, 521 son hombres y 457 son mujeres.

Gráfico 1

DIPUTADOS PROPIETARIOS DEL PN, PL Y LIBRE, PERIODO 2018-2022,
Y ASPIRANTES A DIPUTADOS POR SEXO Y PARTIDO POLITICO PARA EL PERIODO 2022-2026



Fuente: Consejo Nacional Electoral

IV. INTEGRACIÓN DE LAS PLANILLAS EN EL PARTIDO NACIONAL PARA LAS ELECCIONES PRIMARIAS E INTERNAS DE MARZO 2021

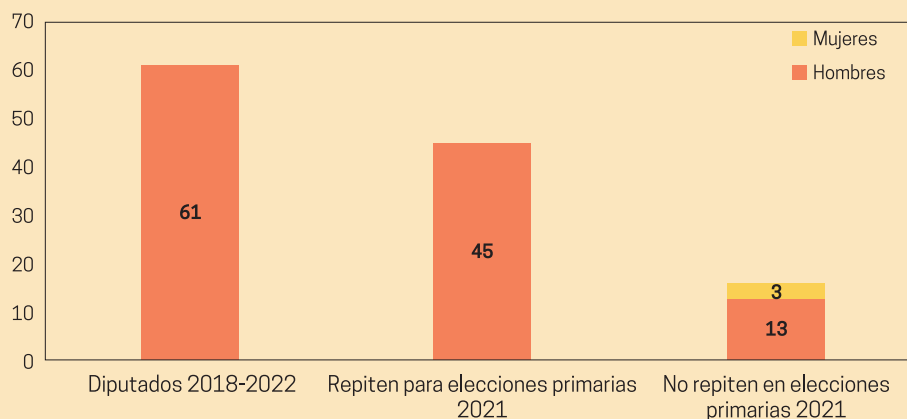
4.1 Partido Nacional de Honduras.

El PN obtuvo en las elecciones del año 2017, 61 puestos en el Congreso Nacional para el periodo 2018-2021; de los 61 diputados actuales, 45 aspiran a la reelección y 16 no lo hacen,

de los que no aspiran 13 son hombres y tres mujeres; de los hombres que no aspiran, algunos van para otros cargos, entre ellos, presidencia de la República y alcaldes.

Gráfico 2

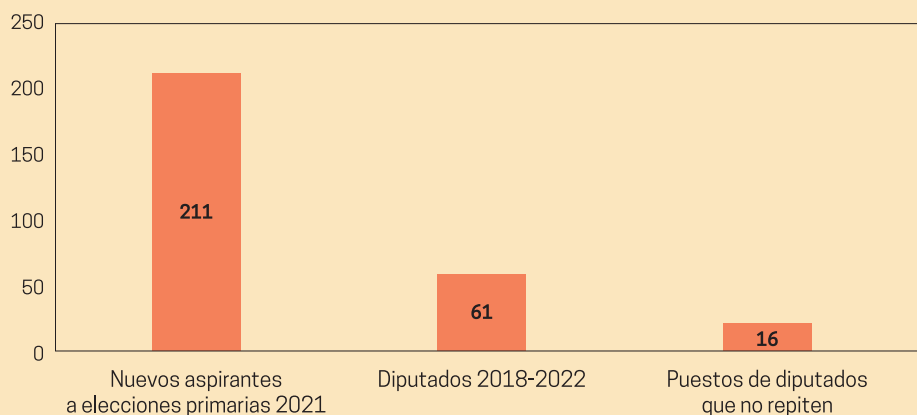
DIPUTADOS PROPIETARIOS DEL PN PERÍODO 2018-2022, LOS QUE ASPIRAN Y NO ASPIRAN A LA REELECCIÓN PARA EL PERÍODO 2022-2026, POR SEXO



Fuente: Consejo Nacional Electoral

Gráfico 3

DIPUTADOS PROPIETARIOS DEL PN PERÍODO 2018-2022,
QUE NO ASPIRAN A LA REELECCIÓN, Y NUEVOS ASPIRANTES PARA EL PERÍODO 2022-2026



Fuente: Consejo Nacional Electoral

El Partido Nacional tiene actualmente 45 diputados que aspiran a ser reelectos para el periodo 2022-2026; partiendo del supuesto que son diputados con una presencia importante en sus departamentos pueden salir reelectos; además, si el

PN mantiene los 61 puestos actuales, este partido tiene 211 nuevos aspirantes para 16 puestos. Debido a que es el partido con menor número de movimientos internos, la cantidad de aspirantes es menor que sus dos contendientes.

4.2 Composición de la planilla del Movimiento Unidad y Esperanza: candidato: Nazry Asfura

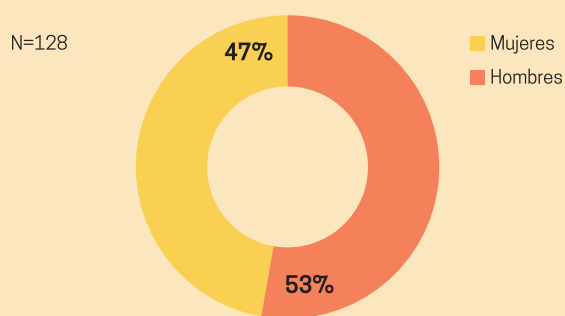
Diputados a nivel nacional	Hombres*	Mujeres	Primero de lista Hombres/ Departamento	Primero de lista Mujeres/ Departamento	Candidatos Alcaldes. Cabecera Departamental Hombres	Candidatos Alcaldes. Cabecera Departamental Mujeres
128	68	60	14	4	15	3

*La diferencia entre 68 aspirantes a diputados hombres y 60 mujeres, aún con la alternancia, se produce por aquellos departamentos de representación de número impar de diputados. Doce departamentos tienen número impar de diputados,

y al ser un hombre el primero en la lista, genera la mayoría de representación de hombres como aspirantes a diputados. Y es igual la diferencia en los tres partidos políticos.

Gráfico 4

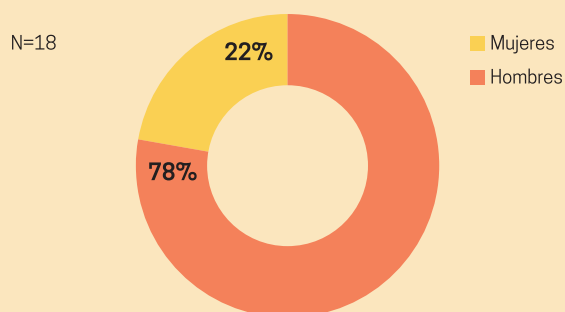
ASPIRANTES A DIPUTADOS POR EL MOVIMIENTO UNIDAD Y ESPERANZA DEL PARTIDO NACIONAL, SEGÚN SEXO
ELECCIONES PRIMARIAS 2021



Fuente: Consejo Nacional Electoral

Gráfico 5

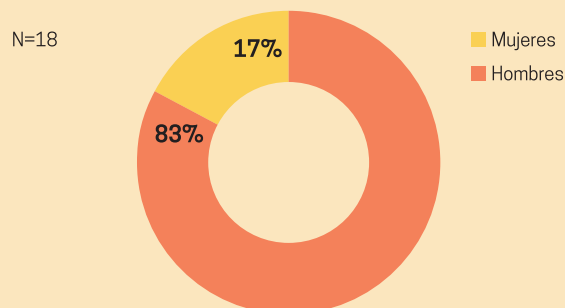
ASPIRANTES A DIPUTADOS PRIMEROS EN LA LISTA POR DEPARTAMENTO EN EL MOVIMIENTO UNIDAD Y ESPERANZA DEL PARTIDO NACIONAL, SEGÚN SEXO
ELECCIONES PRIMARIAS 2021



Fuente: Consejo Nacional Electoral

Gráfico 6

ASPIRANTES A CANDIDATOS PARA ALCALDES EN LAS 18 CABECERAS DEPARTAMENTALES EN EL MOVIMIENTO UNIDAD Y ESPERERANZA DEL PARTIDO NACIONAL, SEGÚN SEXO
ELECCIONES PRIMARIAS 2021



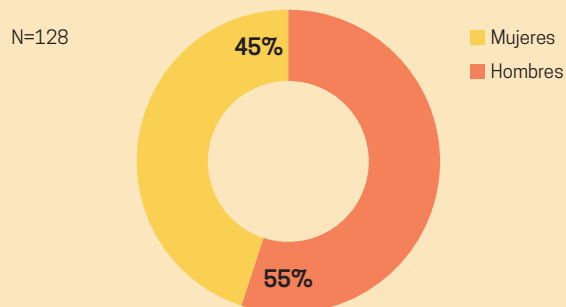
Fuente: Consejo Nacional Electoral

Movimiento Juntos Podemos. candidato: Mauricio Oliva.

Diputados a nivel nacional	Hombres	Mujeres	Primero de lista Hombres/ Departamento	Primero de lista Mujeres/ Departamento	Candidatos Alcaldes. Cabecera Departamental Hombres	Candidatos Alcaldes. Cabecera Departamental Mujeres
128	70	58	17	1	16	2

Gráfico 7

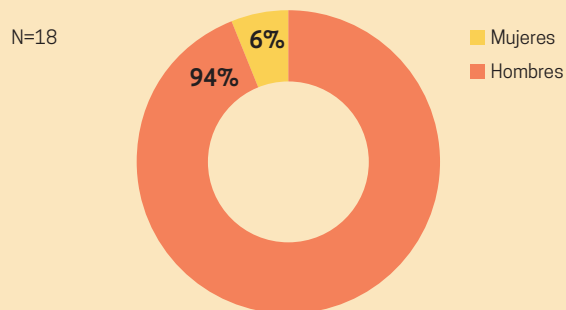
ASPIRANTES A DIPUTADOS POR EL MOVIMIENTO JUNTOS PODEMOS DEL PARTIDO NACIONAL, SEGÚN SEXO ELECCIONES PRIMARIAS 2021



Fuente: Consejo Nacional Electoral

Gráfico 8

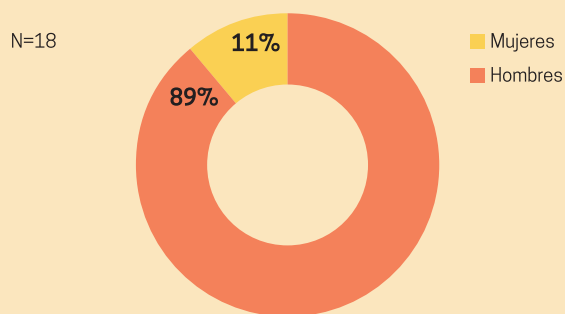
ASPIRANTES A DIPUTADOS PRIMEROS EN LA LISTA POR DEPARTAMENTO EN EL MOVIMIENTO JUNTOS PODEMOS DEL PARTIDO NACIONAL, SEGÚN SEXO ELECCIONES PRIMARIAS 2021



Fuente: Consejo Nacional Electoral

Gráfico 9

ASPIRANTES A CANDIDATOS PARA ALCALDES EN LAS 18 CABECERAS DEPARTAMENTALES EN EL MOVIMIENTO JUNTOS PODEMOS DEL PARTIDO NACIONAL, SEGÚN SEXO ELECCIONES PRIMARIAS 2021



Fuente: Consejo Nacional Electoral

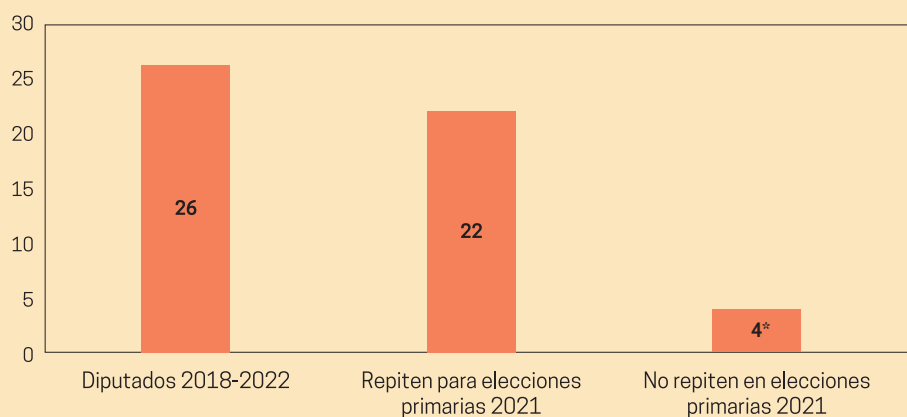
V. INTEGRACIÓN DE LAS PLANILLAS DEL PARTIDO LIBERAL PARA LAS ELECCIONES PRIMARIAS E INTERNAS DE MARZO 2021.

En las elecciones generales del año 2017, el PL obtuvo 26 puestos en el Congreso Nacional, para el periodo 2018-2022, de estos, 22 van por la reelección y cuatro, todos hombres, no

se presentan, en algunos casos porque están optando a otro cargo de elección popular, incluyendo la aspiración presidencial.

Gráfico 10

DIPUTADOS PROPIETARIOS DEL PARTIDO LIBERAL PERÍODO 2018-2022, QUE BUSCAN Y NO BUSCAN LA REELECCIÓN EN EL 2021

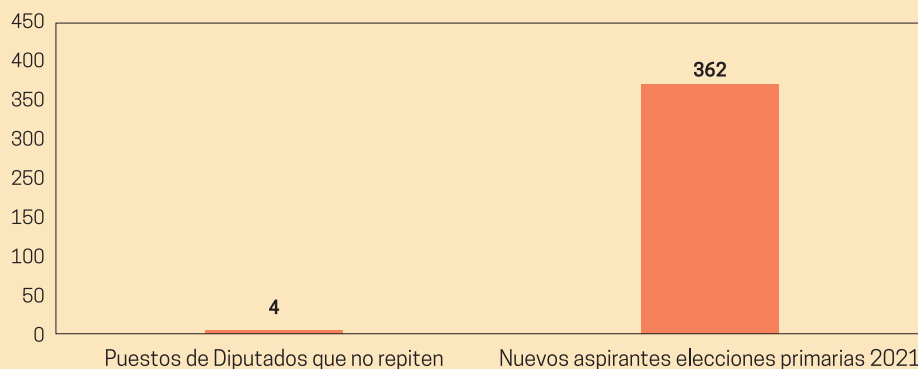


Fuente: Consejo Nacional Electoral

* Los cuatro candidatos que no repiten son hombres, en algunos casos aspiran a otro cargo de elección popular.

Gráfico 11

DIPUTADOS PROPIETARIOS DEL PL PERÍODO 2018-2022 QUE NO ASPIRAN A LA REELECCIÓN Y NUEVOS ASPIRANTES PARA EL PERÍODO 2022-2026 PERÍODO 2022-2026



Fuente: Consejo Nacional Electoral

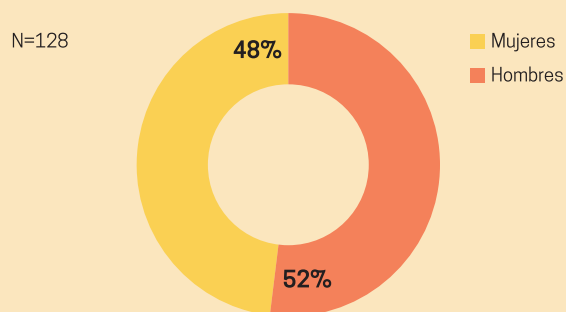
Si partimos de que el PL mantiene los 26 puestos que obtuvo en el año 2017 y que los diputados que van a la reelección logran su propósito, el PL tiene a 362 aspirantes compitiendo por cuatro plazas vacantes en el Congreso Nacional.

5.1 Movimiento La Esperanza de Honduras: candidato Ángel Darío Banegas

Diputados a nivel nacional	Hombres	Mujeres	Primero de lista Hombres/ Departamento	Primero de lista Mujeres/ Departamento	Candidatos Alcaldes. Cabecera Departamental Hombres	Candidatos Alcaldes. Cabecera Departamental Mujeres
128	67	61	13	5	17	1

Gráfico 12

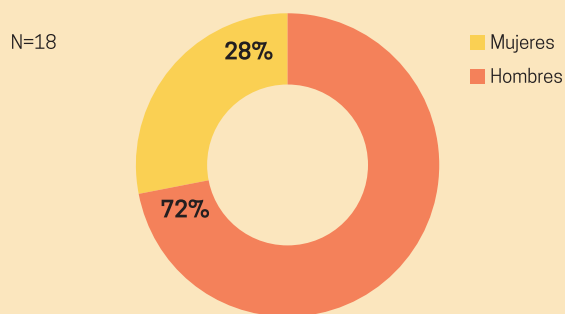
ASPIRANTES A DIPUTADOS POR EL MOVIMIENTO LA ESPERANZA DE HONDURAS DEL PARTIDO LIBERAL, SEGÚN SEXO ELECCIONES PRIMARIAS 2021



Fuente: Consejo Nacional Electoral

Gráfico 13

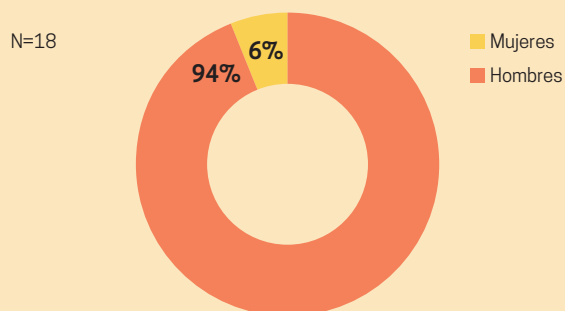
ASPIRANTES A DIPUTADOS PRIMEROS EN LA LISTA POR DEPARTAMENTO EN EL MOVIMIENTO LA ESPERANZA DE HONDURAS, DEL PARTIDO LIBERAL, SEGÚN SEXO ELECCIONES PRIMARIAS 2021



Fuente: Consejo Nacional Electoral

Gráfico 14

ASPIRANTES A CANDIDATOS PARA ALCALDES EN LAS 18 CABECERAS DEPARTAMENTALES EN EL MOVIMIENTO LA ESPERANZA DE HONDURAS DEL PARTIDO LIBERAL, SEGÚN SEXO AÑO 2021



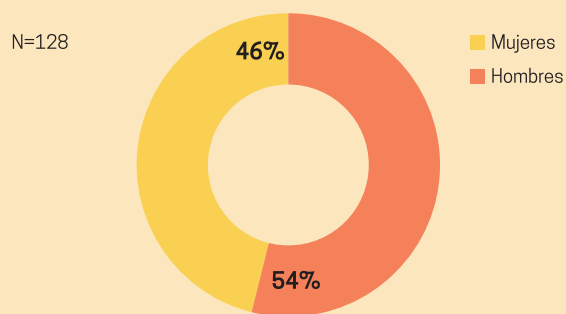
Fuente: Consejo Nacional Electoral

5.2. Movimiento Recuperar Honduras: candidato Luis Orlando Zelaya

Diputados a nivel nacional	Hombres	Mujeres	Primero de lista Hombres/ Departamento	Primero de lista Mujeres/ Departamento	Candidatos Alcaldes. Cabecera Departamental Hombres	Candidatos Alcaldes. Cabecera Departamental Mujeres
128	69	59	16	2	16	2

Gráfico 15

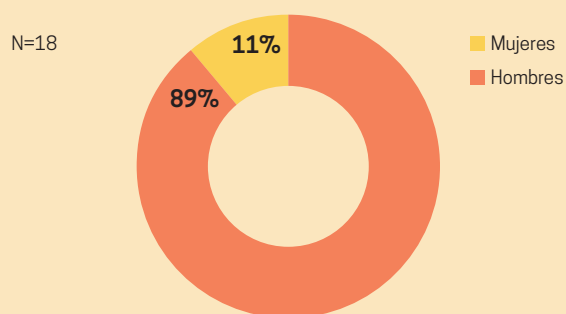
ASPIRANTES A DIPUTADOS, POR EL MOVIMIENTO RECUPERAR HONDURAS DEL PARTIDO LIBERAL, SEGÚN SEXO AÑO 2021



Fuente: Consejo Nacional Electoral

Gráfico 16

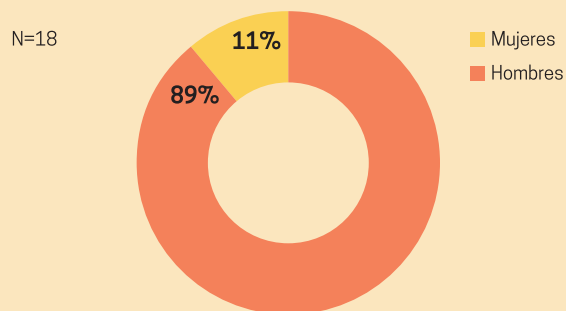
ASPIRANTES A DIPUTADOS PRIMEROS EN LA LISTA POR DEPARTAMENTO EN EL MOVIMIENTO RECUPERAR HONDURAS DEL PARTIDO LIBERAL, SEGÚN SEXO ELECCIONES PRIMARIAS 2021



Fuente: Consejo Nacional Electoral

Gráfico 17

ASPIRANTES A CANDIDATOS PARA ALCALDES EN LAS 18 CABECERAS DEPARTAMENTALES EN EL MOVIMIENTO RECUPERAR HONDURAS DEL PARTIDO LIBERAL, SEGÚN SEXO ELECCIONES PRIMARIAS 2021



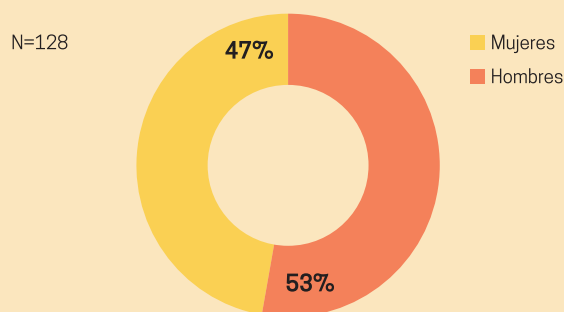
Fuente: Consejo Nacional Electoral

5.3. Movimiento Yani Presidente: Candidato Yani Benjamín Rosenthal Hidalgo

Diputados a nivel nacional	Hombres	Mujeres	Primero de lista Hombres/ Departamento	Primero de lista Mujeres/ Departamento	Candidatos Alcaldes. Cabecera Departamental Hombres	Candidatos Alcaldes. Cabecera Departamental Mujeres
128	68	60	16	2	17	1

Gráfico 18

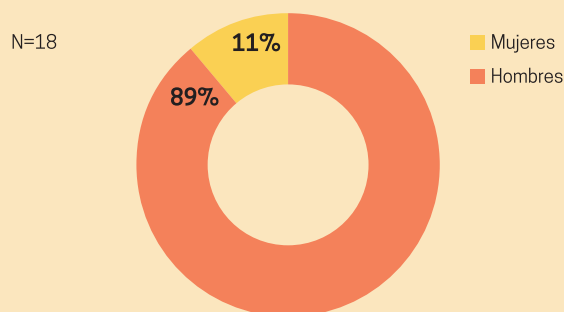
ASPIRANTES A DIPUTADOS POR EL MOVIMIENTO YANI PRESIDENTE DEL PARTIDO LIBERAL, SEGÚN SEXO ELECCIONES PRIMARIAS 2021



Fuente: Consejo Nacional Electoral

Gráfico 19

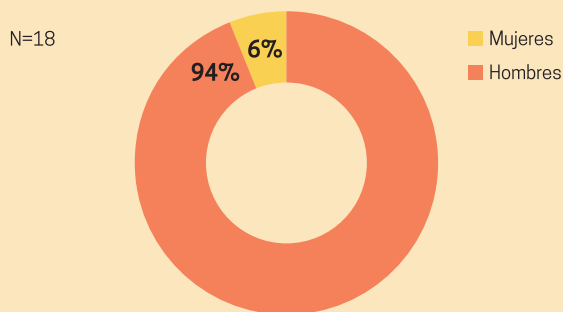
ASPIRANTES A DIPUTADOS PRIMEROS EN LA LISTA POR DEPARTAMENTO EN EL MOVIMIENTO YANI PRESIDENTE DEL PARTIDO LIBERAL, SEGÚN SEXO ELECCIONES PRIMARIAS 2021



Fuente: Consejo Nacional Electoral

Gráfico 20

ASPIRANTES A CANDIDATOS PARA ALCALDES EN LAS 18 CABECERAS DEPARTAMENTALES EN EL MOVIMIENTO YANI PRESIDENTE DEL PARTIDO LIBERAL, SEGÚN SEXO ELECCIONES PRIMARIAS 2021



Fuente: Consejo Nacional Electoral

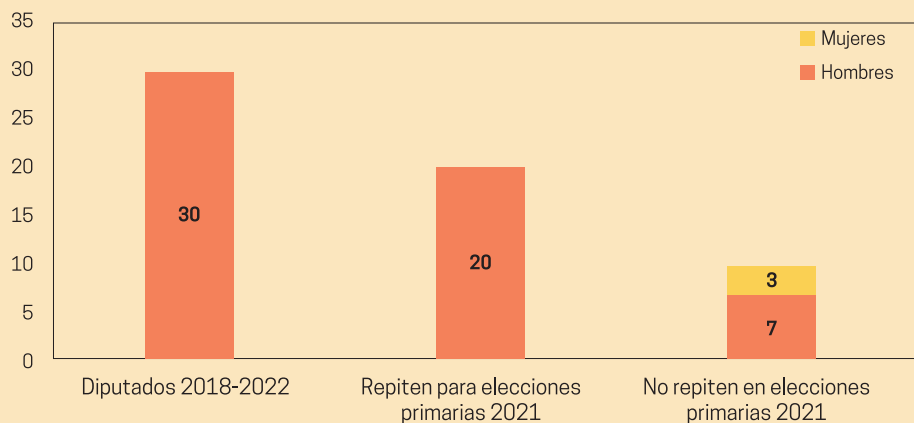
VI. INTEGRACIÓN DE LAS PLANILLAS EN EL PARTIDO LIBRE PARA LAS ELECCIONES PRIMARIAS E INTERNAS.

El partido Libertad y Refundación obtuvo en las elecciones generales del año 2017, 30 puestos para diputados en el Congreso Nacional, de ellos 20 están corriendo para la reelección

y 10 no se presentan como aspirantes en las elecciones primarias, de ellos, siete (7) son hombres y tres (3) son mujeres.

Gráfico 21

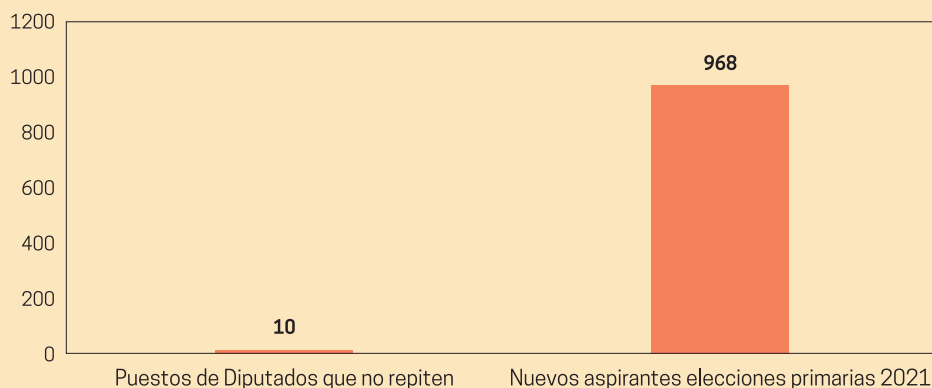
DIPUTADOS PROPIETARIOS DEL PARTIDO LIBRE PERÍODO 2018-2022, LOS QUE ASPIRAN Y NO ASPIRAN A LA REELECCIÓN PARA EL PERÍODO 2022-2026, POR SEXO



Fuente: Consejo Nacional Electoral

Gráfico 22

DIPUTADOS PROPIETARIOS DEL PARTIDO LIBRE PERÍODO 2018-2022,
QUE NO ASPIRAN A LA REELECCIÓN, Y NUEVOS ASPIRANTES PARA EL PERÍODO 2022-2026



Fuente: Consejo Nacional Electoral

Partiendo de los mismos supuestos que un diputado que va a la reelección tiene posibilidades de ser electo y que Libre conserva sus 30 puestos actuales, este partido tienen a 968

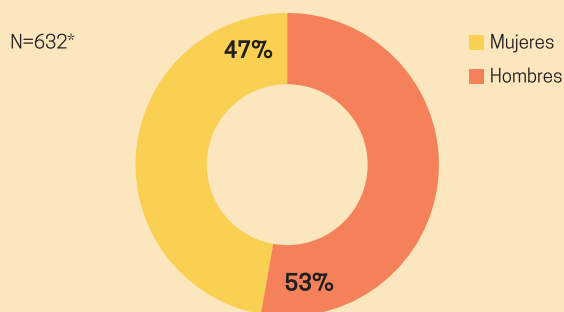
aspirantes compitiendo por 10 puestos de diputados que no están compitiendo para ir a una reelección.

6.1. Movimiento: FRP/POR/Pueblo Libre/M28/Somos +/AAA: Candidata Iris Xiomara Castro

Diputados a nivel nacional	Hombres	Mujeres	Primero de lista Hombres/ Departamento	Primero de lista Mujeres/ Departamento
128	335	297	68	9

Gráfico 23

ASPIRANTES POR LOS MOVIMIENTOS FRP/POR/PUEBLO LIBRE/M28/SOMOS +/ALIANZA ANTICORRUPCIÓN ANTI IMPUNIDAD DEL PARTIDO LIBRE, SEGÚN SEXO ELECCIONES PRIMARIAS 2021



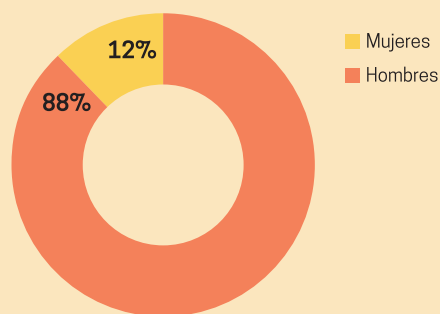
Fuente: Consejo Nacional Electoral

*Incluye candidatos de los seis movimientos ya que en algunos departamentos existen alianzas

Gráfico 24

ASPIRANTES A DIPUTADOS PRIMEROS EN LA LISTA POR DEPARTAMENTO POR LOS MOVIMIENTOS FRP/POR/PUEBLO LIBRE/M28/SOMOS +/ALIANZA ANTICORRUPCIÓN ANTI IMPUNIDAD DEL PARTIDO LIBRE, SEGÚN SEXO ELECCIONES PRIMARIAS 2021

N=77*



Fuente: Consejo Nacional Electoral

*Incluye candidatos de los seis movimientos ya que en algunos departamentos existen alianzas

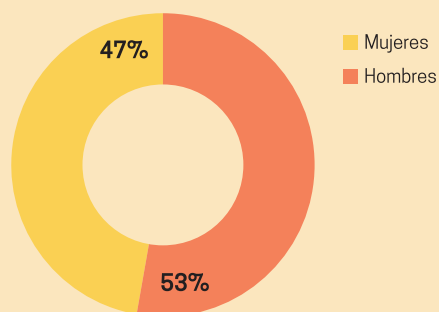
6.2 Movimiento Honduras Libre: candidato Wilfredo Méndez Gonzales

Diputados a nivel nacional	Hombres	Mujeres	Primero de lista Hombres/ Departamento	Primero de lista Mujeres/ Departamento
118	63	55	14	4

Gráfico 25

ASPIRANTES A DIPUTADOS POR EL MOVIMIENTO HONDURAS LIBRE DEL PARTIDO LIBRE, SEGÚN SEXO ELECCIONES PRIMARIAS 2021

N=118*

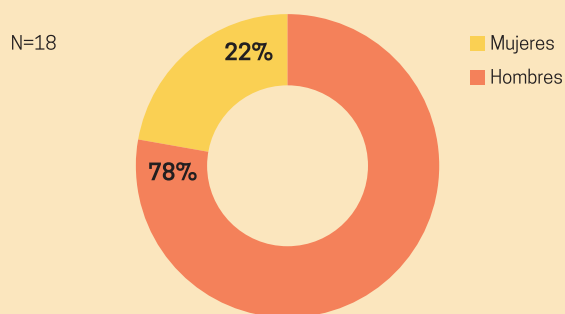


Fuente: Consejo Nacional Electoral

* Este movimiento no llega a los 128 diputados porque en los departamentos de El Paraíso y Ocotepeque va en alianza con una nueva corriente.

Gráfico 26

ASPIRANTES A DIPUTADOS PRIMEROS EN LA LISTA POR DEPARTAMENTO EN EL MOVIMIENTO HONDURAS LIBRE DEL PARTIDO LIBRE, SEGÚN SEXO
ELECCIONES PRIMARIAS 2021



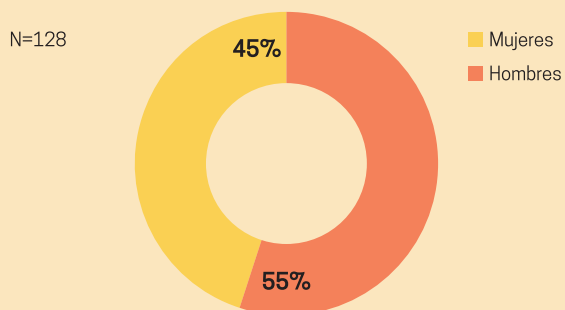
Fuente: Consejo Nacional Electoral

6.3. Movimiento Nueva Corriente: candidato Carlos Eduardo Reina García

Diputados a nivel nacional	Hombres	Mujeres	Primero de lista Hombres/ Departamento	Primero de lista Mujeres/ Departamento
128	70	58	16	2

Gráfico 27

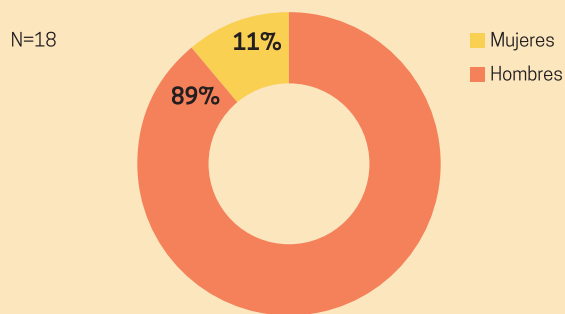
ASPIRANTES A DIPUTADOS POR EL MOVIMIENTO NUEVA CORRIENTE DEL PARTIDO LIBRE, SEGÚN SEXO
ELECCIONES PRIMARIAS 2021



Fuente: Consejo Nacional Electoral

Gráfico 28

ASPIRANTES A DIPUTADOS PRIMEROS EN LA LISTA POR DEPARTAMENTO EN EL MOVIMIENTO NUEVA CORRIENTE DEL PARTIDO LIBRE, SEGÚN SEXO
ELECCIONES PRIMARIAS 2021



Fuente: Consejo Nacional Electoral

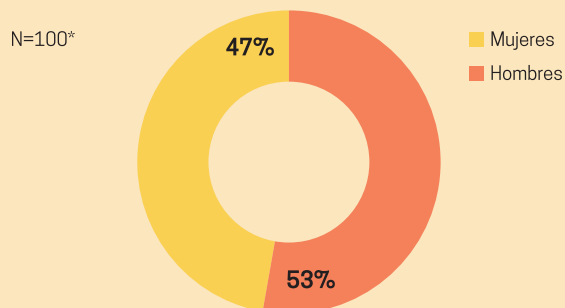
6.4. Movimiento 5 de Julio: Candidato a la Presidencia Jorge Nelson Ávila Gutiérrez

Diputados a nivel nacional	Hombres	Mujeres	Primero de lista Hombres/ Departamento	Primero de lista Mujeres/ Departamento
100*	53	47	9	3

*El número es menor de 128 porque esta corriente no presenta candidatos a diputados en los departamentos de Comayagua, El Paraíso, Gracias a Dios, Lempira y Ocotepeque.

Gráfico 29

ASPIRANTES A DIPUTADOS POR EL MOVIMIENTO 5 DE JULIO DEL PARTIDO LIBRE, SEGÚN SEXO
ELECCIONES PRIMARIAS 2021

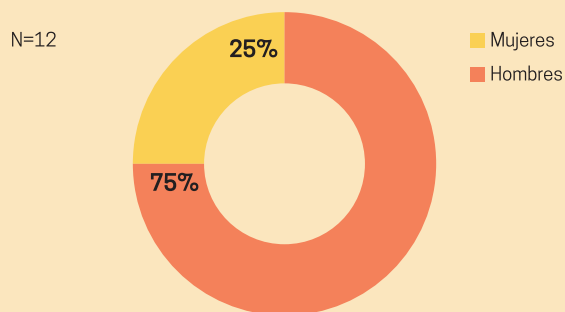


Fuente: Consejo Nacional Electoral

*El número es menor de 128 porque esta corriente no presenta candidatos a Diputados en los departamentos de Comayagua, El Paraíso, Gracias a Dios, Lempira y Ocotepeque.

Gráfico 30

ASPIRANTES A DIPUTADOS PRIMEROS EN LA LISTA POR DEPARTAMENTO EN EL MOVIMIENTO 5 DE JULIO DEL PARTIDO LIBRE, SEGÚN SEXO
ELECCIONES PRIMARIAS 2021



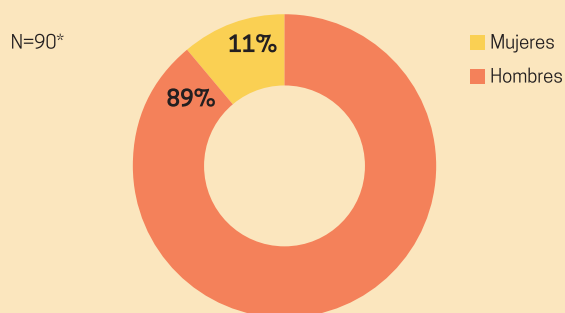
Fuente: Consejo Nacional Electoral

6.5. Partido Libre: Candidatos a alcaldes de las 18 cabeceras departamentales de los nueve movimientos que participan.

Candidatos Alcaldes. Cabecera Departamental Hombres	Candidatos Alcaldes. Cabecera Departamental Mujeres
80	10

Gráfico 31

ASPIRANTES A CANDIDATOS PARA ALCALDES EN LAS 18 CABECERAS DEPARTAMENTALES POR LOS NUEVE MOVIMIENTOS DEL PARTIDO LIBRE, SEGÚN SEXO
ELECCIONES PRIMARIAS 2021



Fuente: Consejo Nacional Electoral

*Incluye los candidatos a alcaldes de las 18 cabeceras departamentales de los 9 movimientos.

Tabla resumen de partidos políticos, movimientos y candidaturas para elecciones primarias 2021, desagregada por sexo

Partido	Movimiento y Candidato	Diputados a nivel nacional		Primero de la lista a nivel departamental		Candidatos a alcaldes Cabeceras departamentales	
		Hombres	Mujeres	Hombres	Mujeres	Hombres	Mujeres
Nacional	Unidad y Esperanza candidato: Nazry Asfura	68	60	14	4	15	3
	Juntos Podemos. candidato: Mauricio Oliva	70	58	17	1	16	2
Liberal	La Esperanza de Honduras candidato Ángel Darío Banegas	67	61	13	5	17	1
	Recuperar Honduras candidato Luis Orlando Zelaya	69	59	16	2	16	2
	Yani Presidente candidato Yani Benjamín Rosenthal Hidalgo	68	60	16	2	17	1
LIBRE	FRP/POR/Pueblo Libre/M28/Somos +/AAA Candidata Iris Xiomara Castro	335	297	68	9	80	10
	Honduras Libre candidato Wilfredo Méndez Gonzales	63	55	14	4		
	Nueva Corriente Candidato: Carlos Eduardo Reina García	70	58	16	2		
	5 de Julio Candidato: Jorge Nelson Ávila Gutiérrez	53	47	9	3		

VII. LA PERSISTENCIA DE LOS PARTIDOS POLÍTICOS EN NOMBRAR A HOMBRES EN LOS CARGOS DEL PODER EJECUTIVO

La reticencia de los partidos políticos a integrar a las mujeres a cargos de primera línea en el Poder Ejecutivo también ha estado presente. Diez años después que la mujer conquistara el derecho al sufragio, es nombrada en 1965 como secretaria del Trabajo y Previsión Social, Alba Alonso de Quezada durante el régimen de Oswaldo López Arellano (1963-1971), lo que abrió el camino para que otras mujeres ocuparan cargos similares, al menos una en cada gabinete de gobierno o régimen posteriores. Gertrudis Bográn de Well está registrada como la primera mujer que se desempeñó como ministra de Educación, durante el gobierno de Ramón Ernesto Cruz (PN, 1971-1972) y en adelante, tres mujeres fueron nombradas para este mismo cargo: en el régimen de facto de Juan Alberto Melgar (1975-1978) nombra en la misma secretaría a Lidia Williams de Arias; el primer presidente de la época democrática, Roberto Suardo Córdoba (PL, 1982-1986) nombra en el mismo ministerio a Alma Rodas de Fiallos; y el gobierno de José Simón Azcona (PL, 1986-1990) continúa, al nombrar siempre en la Secretaría de Educación a Elisa Valle de Martínez Pavetti. Hasta aquí, la constante es una mujer en cada uno de estos gobiernos, independientemente si fue del PN, del PL o un gobierno de facto; y para todas ellas, la Secretaría de Educación, con excepción del primer caso que se nombra en la Secretaría de Trabajo y Previsión Social. Un concepto limitado en el que se asocia el género femenino y la tarea educativa. Y con el gobierno de Azcona se cierra el ciclo *Mujeres a la Secretaría de Educación*.

Rafael Leonardo Callejas (PN, 1990-1994), integra también una mujer a su gabinete, pero en la Secretaría de Turismo, allí

nombra a Sonia Canales de Mendieta; Carlos Roberto Reina tiene a Guadalupe Jerezano como una de los tres designados presidenciales, Zenobia Rodas de León Gómez es nombrada ministra de educación, de nuevo, educación. Carlos Roberto Flores Facusse (PL-1998-2002), además de llevar a Gladis Caballero de Arévalo como designada presidencial, rompe esquemas al nombrar a Gabriela Núñez en la Secretaría de Finanzas y a Elizabeth Chiuz Sierra en la Secretaría de Seguridad, todavía hoy es la primera y única mujer en haber ocupado ese cargo.

Pero la irrupción de las mujeres al Poder Ejecutivo llega con el gobierno de Manuel Zelaya (PL, 2006-Junio 2009), algunas nombradas desde el inicio de su gobierno: Mayra Mejía (Recursos Naturales y Ambiente; y luego en la Secretaría de Trabajo), Patricia Panting (Recursos Naturales y Ambiente), Miriam Mejía y Lizzie Azcona (Industria y Comercio), Rixi Moncada (primero en Turismo; luego en Energía; y al final en la Secretaría de Trabajo y Previsión Social), Karen Zelaya (Cooperación Internacional), Patricia Rodas (Relaciones Exteriores), Jenny Meza y Elsa Palou (Secretaría de Salud). En este gobierno se produjo una amplia rotación en los cargos, algunas de las funcionarias circularon por tres Secretarías de Estado, y en otros casos hubo gran volatilidad, secretarías de Estado con permanencia en los cargos de menos de un año; no obstante estas características, fue un logro importante que las mujeres se despeñaran en ministerios cuyas tareas habían permanecido asignadas solo a hombres.